

وزارة التعليم العالي والبحث العلمي
دائرة الدراسات والتخطيط والمتابعة
قسم الإحصاء



التعليم الجامعي والتقني في العراق للعام الدراسي

2017/2016

مديرية الإحصاء الإجتماعي والتربوي
2017/2016

المحتويات

رقم الصفحة	الموضوع	رقم الجدول
1المقدمة	-
1منهجية العمل	-
1مؤشرات تحليلية	-
5	عدد الطلبة المقبولين والموجودين وأعضاء الهيئة التدريسية في التعليم الجامعي والتقني خلال الفترة (2012 / 2013 - 2016 / 2017).....	1
7	عدد الطلبة العراقيين الراسبين والتاركين والمؤجلين في التعليم الجامعي والتقني خلال الفترة (2011 / 2012 - 2015 / 2016).....	2
9القسم الأول - جداول تجميعية.....	-
10	عدد الطلبة المقبولين في التعليم الجامعي الأولي في الجامعات كافة والكليات الأهلية موزعين حسب الجامعة والجنسية والجنس للعام الدراسي 2016 / 2017.....	3
13	عدد الطلبة الموجودين في التعليم الجامعي الأولي في الجامعات كافة والكليات الأهلية موزعين حسب الجامعة والجنسية والجنس للعام الدراسي 2016 / 2017.....	4
16	عدد أعضاء الهيئة التدريسية في الجامعات كافة والكليات الأهلية موزعين حسب الجامعة والجنسية والجنس للعام الدراسي 2016 / 2017.....	5
18	عدد الطلبة العراقيين الراسبين والمؤجلين والتاركين في التعليم الجامعي الأولي في الجامعات كافة والكليات الأهلية موزعين حسب الجامعة والجنسية والجنس للعام الدراسي 2015/2016.....	6
21	عدد الطلبة العرب الراسبين والمؤجلين والتاركين في التعليم الجامعي الأولي في الجامعات كافة والكليات الأهلية موزعين حسب الجامعة والجنس للعام الدراسي 2015/2016.....	7
22	عدد الطلبة المشتركين في الامتحان النهائي في التعليم الجامعي الأولي في الجامعات كافة والكليات الأهلية موزعين حسب الجامعة والجنسية والجنس للعام الدراسي 2015/2016.....	8
25	عدد الطلبة الناجحين في التعليم الجامعي الأولي في الجامعات كافة والكليات الأهلية موزعين حسب الجامعة والجنسية والجنس للعام الدراسي 2015 / 2016..	9
29القسم الثاني - جداول تفصيلية ديوان الوزارة والهيئات.....	-

رقم الصفحة	الموضوع	رقم الجدول
30	عدد أعضاء الهيئة التدريسية في ديوان الوزارة والهيئات والمجلس العراقي للاختصاصات الطبية موزعين حسب المركز والجنسية والجنس للعام الدراسي 2017/2016	10
33	جامعة بغداد	-
34	عدد الطلبة المقبولين في التعليم الجامعي الأولي في جامعة بغداد موزعين حسب الكلية والجنسية والجنس للعام الدراسي 2017/ 2016	11
36	عدد الطلبة الموجودين في التعليم الجامعي الأولي في جامعة بغداد موزعين حسب الكلية والجنسية والجنس للعام الدراسي 2017/ 2016	12
38	عدد أعضاء الهيئة التدريسية في التعليم الجامعي الأولي في جامعة بغداد موزعين حسب الكلية والجنسية والجنس للعام الدراسي 2017/ 2016	13
40	عدد الطلبة العراقيين الراسبين والمؤجلين والتاركين في التعليم الجامعي الأولي في جامعة بغداد موزعين حسب الكلية والجنس للعام الدراسي 2016/ 2015	14
42	عدد الطلبة العرب الراسبين والمؤجلين والتاركين في التعليم الجامعي الأولي في جامعة بغداد موزعين حسب الكلية والجنس للعام الدراسي 2016/ 2015	15
43	عدد الطلبة المشتركين في الامتحان النهائي في التعليم الجامعي الأولي في جامعة بغداد موزعين حسب الكلية والجنسية والجنس للعام الدراسي 2016/ 2015	16
45	عدد الطلبة الناجحين في التعليم الجامعي الأولي في جامعة بغداد موزعين حسب الكلية والجنسية والجنس للعام الدراسي 2016/ 2015	17
47	الجامعة المستنصرية	-
49	عدد الطلبة المقبولين في التعليم الجامعي الأولي في الجامعة المستنصرية موزعين حسب الكلية والجنسية والجنس للعام الدراسي 2017/ 2016	18
50	عدد الطلبة الموجودين في التعليم الجامعي الأولي في الجامعة المستنصرية موزعين حسب الكلية والجنسية والجنس للعام الدراسي 2017/ 2016	19
51	عدد أعضاء الهيئة التدريسية في التعليم الجامعي الأولي في الجامعة المستنصرية موزعين حسب الكلية والجنسية والجنس للعام الدراسي 2017/ 2016	20
52	عدد الطلبة العراقيين الراسبين والمؤجلين والتاركين في التعليم الجامعي الأولي في الجامعة المستنصرية موزعين حسب الكلية والجنس للعام الدراسي 2016 / 2015	21

رقم الصفحة	الموضوع	رقم الجدول
53	عدد الطلبة المشتركين في الامتحان النهائي في التعليم الجامعي الأولي في الجامعة المستتصية موزعين حسب الكلية والجنسية والجنس للعام الدراسي 2015/ 2016	22
54	عدد الطلبة الناجحين في التعليم الجامعي الأولي في الجامعة المستتصية موزعين حسب الكلية والجنسية والجنس للعام الدراسي 2015 / 2016	23
55	الجامعة التكنولوجية	-
57	عدد الطلبة المقبولين في التعليم الجامعي الأولي في الجامعة التكنولوجية موزعين حسب القسم والجنسية والجنس للعام الدراسي 2016 / 2017	24
59	عدد الطلبة الموجودين في التعليم الجامعي الأولي في الجامعة التكنولوجية موزعين حسب القسم والجنسية والجنس للعام الدراسي 2016 / 2017	25
61	عدد أعضاء الهيئة التدريسية في التعليم الجامعي الأولي في الجامعة التكنولوجية موزعين حسب القسم والجنسية والجنس للعام الدراسي 2016 / 2017	26
63	عدد الطلبة العراقيين الراسبين والمؤجلين والتاركين في التعليم الجامعي الأولي في الجامعة التكنولوجية موزعين حسب القسم والجنس للعام الدراسي 2015 / 2016	27
65	عدد الطلبة المشتركين في الامتحان النهائي في التعليم الجامعي الأولي في الجامعة التكنولوجية موزعين حسب القسم والجنسية والجنس للعام الدراسي 2015/2016	28
67	عدد الطلبة الناجحين في التعليم الجامعي الأولي في الجامعة التكنولوجية موزعين حسب القسم والجنسية والجنس للعام الدراسي 2015 / 2016	29
68	جامعة النهرين	-
69	عدد الطلبة المقبولين في التعليم الجامعي الأولي في جامعة النهرين موزعين حسب الكلية والجنسية والجنس للعام الدراسي 2016 / 2017	30
70	عدد الطلبة الموجودين في التعليم الجامعي الأولي في جامعة النهرين موزعين حسب الكلية والجنسية والجنس للعام الدراسي 2016 / 2017	31
71	عدد أعضاء الهيئة التدريسية في التعليم الجامعي الأولي في جامعة النهرين موزعين حسب الكلية والجنسية والجنس للعام الدراسي 2016/2017	32
72	عدد الطلبة العراقيين الراسبين والمؤجلين والتاركين في التعليم الجامعي الأولي في جامعة النهرين موزعين حسب الكلية والجنس للعام الدراسي 2015/2016	33

رقم الصفحة	الموضوع	رقم الجدول
73	عدد الطلبة المشتركين في الامتحان النهائي في التعليم الجامعي الأولي في جامعة النهرين موزعين حسب الكلية والجنسية والجنس للعام الدراسي 2015 / 2016.	34
74	عدد الطلبة الناجحين في التعليم الجامعي الأولي في جامعة النهرين موزعين حسب الكلية والجنسية والجنس للعام الدراسي 2015 / 2016.....	35
75 الجامعة العراقية.	-
76	عدد الطلبة المقبولين في التعليم الجامعي الأولي في الجامعة العراقية موزعين حسب الكلية والجنسية والجنس للعام الدراسي 2016 / 2017.....	36
77	عدد الطلبة الموجودين في التعليم الجامعي الأولي في الجامعة العراقية موزعين حسب الكلية والجنسية والجنس للعام الدراسي 2016 / 2017.....	37
78	عدد أعضاء الهيئة التدريسية في التعليم الجامعي الأولي في الجامعة العراقية موزعين حسب الكلية والجنسية والجنس للعام الدراسي 2016 / 2017	38
79	عدد الطلبة العراقيين الراسبين والمؤجلين والتاركين في التعليم الجامعي الأولي في الجامعة العراقية موزعين حسب الكلية والجنس للعام الدراسي 2015 / 2016.	39
80	عدد الطلبة العرب الراسبين والمؤجلين والتاركين في التعليم الجامعي الأولي في الجامعة العراقية موزعين حسب الكلية والجنس للعام الدراسي 2015 / 2016.....	40
81	عدد الطلبة المشتركين في الامتحان النهائي في التعليم الجامعي الأولي في الجامعة العراقية موزعين حسب الكلية والجنسية والجنس للعام الدراسي 2015 / 2016	41
82	عدد الطلبة الناجحين في التعليم الجامعي الأولي في الجامعة العراقية موزعين حسب الكلية والجنسية والجنس للعام الدراسي 2015 / 2016.....	42
83 جامعة الحمدانية	-
85	عدد الطلبة المقبولين في التعليم الجامعي الأولي في جامعة الحمدانية موزعين حسب الكلية والجنسية والجنس للعام الدراسي 2016 / 2017	43
85	عدد الطلبة الموجودين في التعليم الجامعي الأولي في جامعة الحمدانية موزعين حسب الكلية والجنسية والجنس للعام الدراسي 2016 / 2017	44
86	عدد أعضاء الهيئة التدريسية في التعليم الجامعي الأولي في جامعة الحمدانية موزعين حسب الكلية والجنسية والجنس للعام الدراسي 2016 / 2017.....	45
87	عدد الطلبة العراقيين الراسبين والمؤجلين والتاركين في التعليم الجامعي الأولي في جامعة الحمدانية موزعين حسب الكلية والجنس للعام الدراسي 2015 / 2016.	46

رقم الصفحة	الموضوع	رقم الجدول
88	عدد الطلبة المشتركين في الامتحان النهائي في التعليم الجامعي الأولي في جامعة الحمداية موزعين حسب الكلية والجنسية والجنس للعام الدراسي 2016/2015.	47
88	عدد الطلبة الناجحين في التعليم الجامعي الأولي في جامعة الحمداية موزعين حسب الكلية والجنسية والجنس للعام الدراسي 2016 / 2015	48
89 جامعة تلعفر	-
91	عدد الطلبة المقبولين في التعليم الجامعي الأولي في جامعة تلعفر موزعين حسب الكلية والجنسية والجنس للعام الدراسي 2017 / 2016	49
91	عدد الطلبة الموجودين في التعليم الجامعي الأولي في جامعة تلعفر موزعين حسب الكلية والجنسية والجنس للعام الدراسي 2017 / 2016	50
92	عدد أعضاء الهيئة التدريسية في التعليم الجامعي الأولي في جامعة تلعفر موزعين حسب الكلية والجنسية والجنس للعام الدراسي 2017 / 2016	51
93	عدد الطلبة العراقيين الراسبين والمؤجلين والتاركين في التعليم الجامعي الأولي في جامعة تلعفر موزعين حسب الكلية والجنس للعام الدراسي 2016 / 2015	52
94	عدد الطلبة المشتركين في الامتحان النهائي في التعليم الجامعي الأولي في جامعة تلعفر موزعين حسب الكلية والجنسية والجنس للعام الدراسي 2016 / 2015 ..	53
94	عدد الطلبة الناجحين في التعليم الجامعي الأولي في جامعة تلعفر موزعين حسب الكلية والجنسية والجنس للعام الدراسي 2016 / 2015	54
95 جامعة البصرة	-
97	عدد الطلبة المقبولين في التعليم الجامعي الأولي في جامعة البصرة موزعين حسب الكلية والجنسية والجنس للعام الدراسي 2017 / 2016	55
99	عدد الطلبة الموجودين في التعليم الجامعي الأولي في جامعة البصرة موزعين حسب الكلية والجنسية والجنس للعام الدراسي 2017 / 2016	56
101	عدد أعضاء الهيئة التدريسية في التعليم الجامعي الأولي في جامعة البصرة موزعين حسب الكلية والجنسية والجنس للعام الدراسي 2017 / 2016	57
103	عدد الطلبة العراقيين الراسبين والمؤجلين والتاركين في التعليم الجامعي الأولي في جامعة البصرة موزعين حسب الكلية والجنس للعام الدراسي 2016 / 2015	58
105	عدد الطلبة المشتركين في الامتحان النهائي في التعليم الجامعي الأولي في جامعة البصرة موزعين حسب الكلية والجنسية والجنس للعام الدراسي 2016 / 2015	59

رقم الصفحة	الموضوع	رقم الجدول
107	عدد الطلبة الناجحين في التعليم الجامعي الأولي في جامعة البصرة موزعين حسب الكلية والجنسية والجنس للعام الدراسي 2015 / 2016.....	60
109	جامعة البصرة للنفط والغاز .	-
110	عدد الطلبة المقبولين في التعليم الجامعي الأولي في جامعة البصرة للنفط والغاز موزعين حسب الكلية والجنسية والجنس للعام الدراسي 2016/2017.....	61
110	عدد الطلبة الموجودين في التعليم الجامعي الأولي في جامعة البصرة للنفط والغاز موزعين حسب الكلية والجنسية والجنس للعام الدراسي 2016 / 2017	62
111	عدد أعضاء الهيئة التدريسية في التعليم الجامعي الأولي في جامعة البصرة للنفط والغاز موزعين حسب الكلية والجنسية والجنس للعام الدراسي 2016 / 2017....	63
112	عدد الطلبة العراقيين الراسبين والمؤجلين والتاركين في التعلم الجامعي الأولي في جامعة البصرة للنفط والغاز موزعين حسب الكلية والجنس للعام الدراسي 2015 / 2016.....	64
113	عدد الطلبة المشتركين في الامتحان النهائي في التعليم الجامعي الأولي في جامعة البصرة للنفط والغاز موزعين حسب الكلية والجنسية والجنس للعام الدراسي 2015 / 2016	65
113	عدد الطلبة الناجحين في التعليم الجامعي الأولي في جامعة البصرة للنفط والغاز موزعين حسب الكلية والجنسية والجنس للعام الدراسي 2015 / 2016	66
114	جامعة الكوفة	-
115	عدد الطلبة المقبولين في التعليم الجامعي الأولي في جامعة الكوفة موزعين حسب الكلية والجنسية والجنس للعام الدراسي 2016 / 2017	67
117	عدد الطلبة الموجودين في التعليم الجامعي الأولي في جامعة الكوفة موزعين حسب الكلية والجنسية والجنس للعام الدراسي 2016 / 2017.....	68
119	عدد أعضاء الهيئة التدريسية في التعليم الجامعي الأولي في جامعة الكوفة موزعين حسب الكلية والجنسية والجنس للعام الدراسي 2016 / 2017.....	69
121	عدد الطلبة العراقيين الراسبين والمؤجلين والتاركين في التعليم الجامعي الأولي في جامعة الكوفة موزعين حسب الكلية والجنس للعام الدراسي 2015 / 2016..	70
123	عدد الطلبة المشتركين في الامتحان النهائي في التعليم الجامعي الأولي في جامعة الكوفة موزعين حسب الكلية والجنسية والجنس للعام الدراسي 2015 / 2016..	71

رقم الصفحة	الموضوع	رقم الجدول
125	عدد الطلبة الناجحين في التعليم الجامعي الأولي في جامعة الكوفة موزعين حسب الكلية والجنسية والجنس للعام الدراسي 2015 / 2016.....	72
127	جامعة جابر بن حيان الطبية	-
129	عدد الطلبة المقبولين في التعليم الجامعي الأولي في جامعة جابر بن حيان الطبية موزعين حسب الكلية والجنسية والجنس للعام الدراسي 2016 / 2017.....	73
129	عدد الطلبة الموجودين في التعليم الجامعي الأولي في جامعة جابر بن حيان الطبية موزعين حسب الكلية والجنسية والجنس للعام الدراسي 2016 / 2017.....	74
130	عدد أعضاء الهيئة التدريسية في التعليم الجامعي الأولي في جامعة جابر بن حيان الطبية موزعين حسب الكلية والجنسية والجنس للعام الدراسي 2016 / 2017.....	75
131	عدد الطلبة العراقيين الراسبين والمؤجلين والتاركين في التعليم الجامعي الأولي في جامعة جابر بن حيان موزعين حسب الكلية والجنس للعام الدراسي 2015 / 2016.	76
132	عدد الطلبة المشتركين في الامتحان النهائي في التعليم الجامعي الأولي في جامعة جابر بن حيان الطبية موزعين حسب الكلية والجنسية والجنس للعام الدراسي 2015 / 2016.....	77
132	عدد الطلبة الناجحين في التعليم الجامعي الأولي في جامعة جابر بن حيان الطبية موزعين حسب الكلية والجنسية والجنس للعام الدراسي 2015 / 2016.....	78
133	جامعة تكريت.....	-
135	عدد الطلبة المقبولين في التعليم الجامعي الأولي في جامعة تكريت موزعين حسب الكلية والجنسية والجنس للعام الدراسي 2016 / 2017.....	79
137	عدد الطلبة الموجودين في التعليم الجامعي الأولي في جامعة تكريت موزعين حسب الكلية والجنسية والجنس للعام الدراسي 2016 / 2017.....	80
139	عدد أعضاء الهيئة التدريسية في التعليم الجامعي الأولي في جامعة تكريت موزعين حسب الكلية والجنسية والجنس للعام الدراسي 2016 / 2017.....	81
141	عدد الطلبة العراقيين الراسبين والمؤجلين والتاركين في التعليم الجامعي الأولي في جامعة تكريت موزعين حسب الكلية والجنس للعام الدراسي 2015 / 2016.....	82
143	عدد الطلبة المشتركين في الامتحان النهائي في التعليم الجامعي الأولي في جامعة تكريت موزعين حسب الكلية والجنسية والجنس للعام الدراسي 2015 / 2016.	83

رقم الصفحة	الموضوع	رقم الجدول
145	عدد الطلبة الناجحين في التعليم الجامعي الأولي في جامعة تكريت موزعين حسب الكلية والجنسية والجنس للعام الدراسي 2015 / 2016.....	84
147 جامعة سامراء.....	-
148	عدد الطلبة المقبولين في التعليم الجامعي الأولي في جامعة سامراء موزعين حسب الكلية والجنسية والجنس للعام الدراسي 2016 / 2017.....	85
149	عدد الطلبة الموجودين في التعليم الجامعي الأولي في جامعة سامراء موزعين حسب الكلية والجنسية والجنس للعام الدراسي 2016 / 2017.....	86
150	عدد أعضاء الهيئة التدريسية في التعليم الجامعي الأولي في جامعة سامراء موزعين حسب الكلية والجنسية والجنس للعام الدراسي 2016 / 2017.....	87
151	عدد الطلبة العراقيين الراسبين والمؤجلين والتاركين في التعليم الجامعي الأولي في جامعة سامراء موزعين حسب الكلية والجنس للعام الدراسي 2015 / 2016	88
152	عدد الطلبة المشتركين في الامتحان النهائي في التعليم الجامعي الأولي في جامعة سامراء موزعين حسب الكلية والجنسية والجنس للعام الدراسي 2015/2016.	89
153	عدد الطلبة الناجحين في التعليم الجامعي الأولي في جامعة سامراء موزعين حسب الكلية والجنسية والجنس للعام الدراسي 2015 / 2016.....	90
154 جامعة القادسية.....	-
155	عدد الطلبة المقبولين في التعليم الجامعي الأولي في جامعة القادسية موزعين حسب الكلية والجنسية والجنس للعام الدراسي 2016 / 2017.....	91
157	عدد الطلبة الموجودين في التعليم الجامعي الأولي في جامعة القادسية موزعين حسب الكلية والجنسية والجنس للعام الدراسي 2016 / 2017.....	92
158	عدد أعضاء الهيئة التدريسية في التعليم الجامعي الأولي في جامعة القادسية موزعين حسب الكلية والجنسية والجنس للعام الدراسي 2016 / 2017.....	93
160	عدد الطلبة العراقيين الراسبين والمؤجلين والتاركين في التعليم الجامعي الأولي في جامعة القادسية موزعين حسب الكلية والجنس للعام الدراسي 2015 / 2016	94
161	عدد الطلبة المشتركين في الامتحان النهائي في التعليم الجامعي الأولي في جامعة القادسية موزعين حسب الكلية والجنسية والجنس للعام الدراسي 2015 / 2016.....	95

رقم الصفحة	الموضوع	رقم الجدول
162	عدد الطلبة الناجحين في التعليم الجامعي الأولي في جامعة القادسية موزعين حسب الكلية والجنسية والجنس للعام الدراسي 2015 / 2016	96
163 جامعة الانبار	-
165	عدد الطلبة المقبولين في التعليم الجامعي الأولي في جامعة الانبار موزعين حسب الكلية والجنسية والجنس للعام الدراسي 2016 / 2017	97
166	عدد الطلبة الموجودين في التعليم الجامعي الأولي في جامعة الانبار موزعين حسب الكلية والجنسية والجنس للعام الدراسي 2016 / 2017	98
167	عدد أعضاء الهيئة التدريسية في التعليم الجامعي الأولي في جامعة الانبار موزعين حسب الكلية والجنسية والجنس للعام الدراسي 2016 / 2017	99
168	عدد الطلبة العراقيين الراسبين والمؤجلين والتاركين في التعليم الجامعي الأولي في جامعة الانبار موزعين حسب الكلية والجنس للعام الدراسي 2015 / 2016	100
169	عدد الطلبة المشتركين في الامتحان النهائي في التعليم الجامعي الأولي في جامعة الانبار موزعين حسب الكلية والجنسية والجنس للعام الدراسي 2015 / 2016	101
170	عدد الطلبة الناجحين في التعليم الجامعي الأولي في جامعة الانبار موزعين حسب الكلية والجنسية والجنس للعام الدراسي 2015 / 2016	102
171 جامعة الفلوجة	-
173	عدد الطلبة المقبولين في التعليم الجامعي الأولي في جامعة الفلوجة موزعين حسب الكلية والجنسية والجنس للعام الدراسي 2016 / 2017	103
174	عدد الطلبة الموجودين في التعليم الجامعي الأولي في جامعة الفلوجة موزعين حسب الكلية والجنسية والجنس للعام الدراسي 2016 / 2017	104
175	عدد أعضاء الهيئة التدريسية في التعليم الجامعي الأولي في جامعة الفلوجة موزعين حسب الكلية والجنسية والجنس للعام الدراسي 2016 / 2017	105
176	عدد الطلبة العراقيين الراسبين والمؤجلين والتاركين في التعليم الجامعي الأولي في جامعة الفلوجة موزعين حسب الكلية والجنس للعام الدراسي 2015 / 2016 ..	106
177	عدد الطلبة المشتركين في الامتحان النهائي في التعليم الجامعي الأولي في جامعة الفلوجة موزعين حسب الكلية والجنسية والجنس للعام الدراسي 2015 / 2016 ..	107
178	عدد الطلبة الناجحين في التعليم الجامعي الأولي في جامعة الفلوجة موزعين حسب الكلية والجنسية والجنس للعام الدراسي 2015 / 2016	108

رقم الصفحة	الموضوع	رقم الجدول
179	جامعة بابل	-
181	عدد الطلبة المقبولين في التعليم الجامعي الأولي في جامعة بابل موزعين حسب الكلية والجنسية والجنس للعام الدراسي 2016 / 2017	109
183	عدد الطلبة الموجودين في التعليم الجامعي الأولي في جامعة بابل موزعين حسب الكلية والجنسية والجنس للعام الدراسي 2016 / 2017	110
185	عدد أعضاء الهيئة التدريسية في التعليم الجامعي الأولي في جامعة بابل موزعين حسب الكلية والجنسية والجنس للعام الدراسي 2016 / 2017	111
187	عدد الطلبة العراقيين الراسبين والمؤجلين والتاركين في التعليم الجامعي الأولي في جامعة بابل موزعين حسب الكلية والجنس للعام الدراسي 2015 / 2016	112
189	عدد الطلبة المشتركين في الامتحان النهائي في التعليم الجامعي الأولي في جامعة بابل موزعين حسب الكلية والجنسية والجنس للعام الدراسي 2015 / 2016	113
191	عدد الطلبة الناجحين في التعليم الجامعي الأولي في جامعة بابل موزعين حسب الكلية والجنسية والجنس للعام الدراسي 2015 / 2016	114
193	جامعة القاسم الخضراء	-
195	عدد الطلبة المقبولين في التعليم الجامعي الأولي في جامعة القاسم الخضراء موزعين حسب الكلية والجنسية والجنس للعام الدراسي 2016 / 2017	115
196	عدد الطلبة الموجودين في التعليم الجامعي الأولي في جامعة القاسم الخضراء موزعين حسب الكلية والجنسية والجنس للعام الدراسي 2016 / 2017	116
197	عدد أعضاء الهيئة التدريسية في التعليم الجامعي الأولي في جامعة القاسم الخضراء موزعين حسب الكلية والجنسية والجنس للعام الدراسي 2016 / 2017	117
198	عدد الطلبة العراقيين الراسبين والمؤجلين والتاركين في التعليم الجامعي الأولي في جامعة القاسم الخضراء موزعين حسب الكلية والجنس للعام الدراسي 2015 / 2016	118
199	عدد الطلبة المشتركين في الامتحان النهائي في التعليم الجامعي الأولي في جامعة القاسم الخضراء موزعين حسب الكلية والجنسية والجنس للعام الدراسي 2015 / 2016	119
200	عدد الطلبة الناجحين في التعليم الجامعي الأولي في جامعة القاسم الخضراء موزعين حسب الكلية والجنسية والجنس للعام الدراسي 2015 / 2016	120

رقم الصفحة	الموضوع	رقم الجدول
201 جامعة ديالى	-
203	عدد الطلبة المقبولين في التعليم الجامعي الأولي في جامعة ديالى موزعين حسب الكلية والجنسية والجنس للعام الدراسي 2016/2017	121
204	عدد الطلبة الموجودين في التعليم الجامعي الأولي في جامعة ديالى موزعين حسب الكلية والجنسية والجنس للعام الدراسي 2016 / 2017	122
205	عدد أعضاء الهيئة التدريسية في التعليم الجامعي الأولي في جامعة ديالى موزعين حسب الكلية والجنسية والجنس للعام الدراسي 2016 / 2017	123
206	عدد الطلبة العراقيين الراسبين والمؤجلين والتاركين في التعليم الجامعي الأولي في جامعة ديالى موزعين حسب الكلية والجنس للعام الدراسي 2015 / 2016	124
207	عدد الطلبة المشتركين في الامتحان النهائي في التعليم الجامعي الأولي في جامعة ديالى موزعين حسب الكلية والجنسية والجنس للعام الدراسي 2015 / 2016 ..	125
208	عدد الطلبة الناجحين في التعليم الجامعي الأولي في جامعة ديالى موزعين حسب الكلية والجنسية والجنس للعام الدراسي 2015 / 2016	126
209 جامعة كربلاء	-
210	عدد الطلبة المقبولين في التعليم الجامعي الأولي في جامعة كربلاء موزعين حسب الكلية والجنسية والجنس للعام الدراسي 2016 / 2017	127
212	عدد الطلبة الموجودين في التعليم الجامعي الأولي في جامعة كربلاء موزعين حسب الكلية والجنسية والجنس للعام الدراسي 2016 / 2017	128
214	عدد أعضاء الهيئة التدريسية في التعليم الجامعي الأولي في جامعة كربلاء موزعين حسب الكلية والجنسية والجنس للعام الدراسي 2016 / 2017	129
215	عدد الطلبة العراقيين الراسبين والمؤجلين والتاركين في التعليم الجامعي الأولي في جامعة كربلاء موزعين حسب الكلية والجنس للعام الدراسي 2015 / 2016 .	130
216	عدد الطلبة المشتركين في الامتحان النهائي في التعليم الجامعي الأولي في جامعة كربلاء موزعين حسب الكلية والجنسية والجنس للعام الدراسي 2015 / 2016	131
218	عدد الطلبة الناجحين في التعليم الجامعي الأولي في جامعة كربلاء موزعين حسب الكلية والجنسية والجنس للعام الدراسي 2015 / 2016	132
220 جامعة ذي قار	-

رقم الصفحة	الموضوع	رقم الجدول
221	عدد الطلبة المقبولين في التعليم الجامعي الأولي في جامعة ذي قار موزعين حسب الكلية والجنسية والجنس للعام الدراسي 2016 / 2017	133
223	عدد الطلبة الموجودين في التعليم الجامعي الأولي في جامعة ذي قار موزعين حسب الكلية والجنسية والجنس للعام الدراسي 2016 / 2017	134
225	عدد أعضاء الهيئة التدريسية في التعليم الجامعي الأولي في جامعة ذي قار موزعين حسب الكلية والجنسية والجنس للعام الدراسي 2016 / 2017	135
226	عدد الطلبة العراقيين الراسبين والمؤجلين والتاركين في التعليم الجامعي الأولي في جامعة ذي قار موزعين حسب الكلية والجنس للعام الدراسي 2015 / 2016	136
228	عدد الطلبة المشتركين في الامتحان النهائي في التعليم الجامعي الأولي في جامعة ذي قار موزعين حسب الكلية والجنسية والجنس للعام الدراسي 2015 / 2016	137
230	عدد الطلبة الناجحين في التعليم الجامعي الأولي في جامعة ذي قار موزعين حسب الكلية والجنسية والجنس للعام الدراسي 2015 / 2016	138
232	جامعة سومر	-
233	عدد الطلبة المقبولين في التعليم الجامعي الأولي في جامعة سومر موزعين حسب الكلية والجنسية والجنس للعام الدراسي 2016 / 2017	139
234	عدد الطلبة الموجودين في التعليم الجامعي الأولي في جامعة سومر موزعين حسب الكلية والجنسية والجنس للعام الدراسي 2016 / 2017	140
235	عدد أعضاء الهيئة التدريسية في التعليم الجامعي الأولي في جامعة سومر موزعين حسب الكلية والجنسية والجنس للعام الدراسي 2016 / 2017	141
236	عدد الطلبة العراقيين الراسبين والمؤجلين والتاركين في التعليم الجامعي الأولي في جامعة سومر موزعين حسب الكلية والجنس للعام الدراسي 2015 / 2016	142
237	عدد الطلبة المشتركين في الامتحان النهائي في التعليم الجامعي الأولي في جامعة سومر موزعين حسب الكلية والجنسية والجنس للعام الدراسي 2015 / 2016	143
238	عدد الطلبة الناجحين في التعليم الجامعي الأولي في جامعة سومر موزعين حسب الكلية والجنسية والجنس للعام الدراسي 2015 / 2016	144
239	جامعة كركوك	-
240	عدد الطلبة المقبولين في التعليم الجامعي الأولي في جامعة كركوك موزعين حسب الكلية والجنسية والجنس للعام الدراسي 2016 / 2017	145

رقم الصفحة	الموضوع	رقم الجدول
241	عدد الطلبة الموجودين في التعليم الجامعي الأولي في جامعة كركوك موزعين حسب الكلية والجنسية والجنس للعام الدراسي 2016 / 2017	146
242	عدد أعضاء الهيئة التدريسية في التعليم الجامعي الأولي في جامعة كركوك موزعين حسب الكلية والجنسية والجنس للعام الدراسي 2016 / 2017	147
243	عدد الطلبة العراقيين الراسبين والمؤجلين والتاركين في التعليم الجامعي الأولي في جامعة كركوك موزعين حسب الكلية والجنس للعام الدراسي 2015 / 2016	148
244	عدد الطلبة المشتركين في الامتحان النهائي في التعليم الجامعي الأولي في جامعة كركوك موزعين حسب الكلية والجنسية والجنس للعام الدراسي 2015 / 2016.	149
245	عدد الطلبة الناجحين في التعليم الجامعي الأولي في جامعة كركوك موزعين حسب الكلية والجنسية والجنس للعام الدراسي 2015 / 2016	150
246 جامعة واسط	-
247	عدد الطلبة المقبولين في التعليم الجامعي الأولي في جامعة واسط موزعين حسب الكلية والجنسية والجنس للعام الدراسي 2016 / 2017	151
249	عدد الطلبة الموجودين في التعليم الجامعي الأولي في جامعة واسط موزعين حسب الكلية والجنسية والجنس للعام الدراسي 2016 / 2017	152
250	عدد أعضاء الهيئة التدريسية في التعليم الجامعي الأولي في جامعة واسط موزعين حسب الكلية والجنسية والجنس للعام الدراسي 2016 / 2017	153
251	عدد الطلبة العراقيين الراسبين والمؤجلين والتاركين في التعليم الجامعي الأولي في جامعة واسط موزعين حسب الكلية والجنس للعام الدراسي 2015 / 2016	154
252	عدد الطلبة العرب الراسبين والمؤجلين والتاركين في التعليم الجامعي الأولي في جامعة واسط موزعين حسب المعهد الكلية والجنس للعام الدراسي 2015 / 2016 .	155
253	عدد الطلبة المشتركين في الامتحان النهائي في التعليم الجامعي الأولي في جامعة واسط موزعين حسب الكلية والجنسية والجنس للعام الدراسي 2015 / 2016	156
255	عدد الطلبة الناجحين في التعليم الجامعي الأولي في جامعة واسط موزعين حسب الكلية والجنسية والجنس للعام الدراسي 2015 / 2016	157
257 جامعة ميسان	-
258	عدد الطلبة المقبولين في التعليم الجامعي الأولي في جامعة ميسان موزعين حسب الكلية والجنسية والجنس للعام الدراسي 2016 / 2017	158

رقم الصفحة	الموضوع	رقم الجدول
259	عدد الطلبة الموجودين في التعليم الجامعي الأولي في جامعة ميسان موزعين حسب الكلية والجنسية والجنس للعام الدراسي 2016 / 2017	159
260	عدد أعضاء الهيئة التدريسية في التعليم الجامعي الأولي في جامعة ميسان موزعين حسب الكلية والجنسية والجنس للعام الدراسي 2016 / 2017	160
261	عدد الطلبة العراقيين الراسبين والمؤجلين والتاركين في التعليم الجامعي الأولي في جامعة ميسان موزعين حسب الكلية والجنس للعام الدراسي 2015/2016	161
262	عدد الطلبة المشتركين في الامتحان النهائي في التعليم الجامعي الأولي في جامعة ميسان موزعين حسب الكلية والجنسية والجنس للعام الدراسي 2015 / 2016 ..	162
263	عدد الطلبة الناجحين في التعليم الجامعي الأولي في جامعة ميسان موزعين حسب الكلية والجنسية والجنس للعام الدراسي 2015 / 2016	163
264	جامعة المشى	-
265	عدد الطلبة المقبولين في التعليم الجامعي الأولي في جامعة المشى موزعين حسب الكلية والجنسية والجنس للعام الدراسي 2016 / 2017	164
266	عدد الطلبة الموجودين في التعليم الجامعي الأولي في جامعة المشى موزعين حسب الكلية والجنسية والجنس للعام الدراسي 2016 / 2017	165
267	عدد أعضاء الهيئة التدريسية في التعليم الجامعي الأولي في جامعة المشى موزعين حسب الكلية والجنسية والجنس للعام الدراسي 2016 / 2017	166
268	عدد الطلبة العراقيين الراسبين والمؤجلين والتاركين في التعليم الجامعي الأولي في جامعة المشى موزعين حسب الكلية والجنس للعام الدراسي 2015/2016	167
269	عدد الطلبة المشتركين في الامتحان النهائي في التعليم الجامعي الأولي في جامعة المشى موزعين حسب الكلية والجنسية والجنس للعام الدراسي 2015 / 2016	168
270	عدد الطلبة الناجحين في التعليم الجامعي الأولي في جامعة المشى موزعين حسب الكلية والجنسية والجنس للعام الدراسي 2015 / 2016	169
271	جامعة تكنولوجيا المعلومات والاتصالات	-
272	عدد الطلبة المقبولين في التعليم الجامعي الأولي في جامعة تكنولوجيا المعلومات والاتصالات موزعين حسب الكلية والجنسية والجنس للعام الدراسي 2016/2017 ..	170
273	عدد الطلبة الموجودين في التعليم الجامعي الأولي في جامعة تكنولوجيا المعلومات والاتصالات موزعين حسب الكلية والجنسية والجنس للعام الدراسي 2016/2017 ..	171

رقم الصفحة	الموضوع	رقم الجدول
274	عدد أعضاء الهيئة التدريسية في التعليم الجامعي الأولي في جامعة تكنولوجيا المعلومات والاتصالات موزعين حسب والجنسية والجنس للعام الدراسي 2017/2016..	172
275	عدد الطلبة العراقيين الراسبين والمؤجلين والتاركين في التعليم الجامعي الأولي في جامعة تكنولوجيا المعلومات والاتصالات موزعين حسب الكلية والجنس للعام الدراسي 2016 / 2015	173
276	عدد الطلبة المشتركين في الامتحان النهائي في التعليم الجامعي الأولي في جامعة تكنولوجيا المعلومات والاتصالات موزعين حسب الكلية والجنسية والجنس للعام الدراسي 2016 / 2015	174
276	عدد الطلبة الناجحين في التعليم الجامعي الأولي في جامعة تكنولوجيا المعلومات والاتصالات موزعين حسب الكلية والجنسية والجنس للعام الدراسي 2016/2015 ..	175
277	جامعة ابن سينا للعلوم الطبية والصيدلانية	-
279	عدد الطلبة المقبولين في التعليم الجامعي الأولي في جامعة ابن سينا للعلوم الطبية والصيدلانية موزعين حسب الكلية والجنسية والجنس للعام الدراسي 2017/2016	176
279	عدد الطلبة الموجودين في التعليم الجامعي الأولي في جامعة ابن سينا للعلوم الطبية والصيدلانية موزعين حسب الكلية والجنسية والجنس للعام الدراسي 2017/2016.	177
280	عدد أعضاء الهيئة التدريسية في التعليم الجامعي الأولي في جامعة ابن سينا للعلوم الطبية والصيدلانية موزعين حسب الكلية والجنسية والجنس للعام الدراسي 2017/2016	178
281	جامعة الكرخ للعلوم	-
282	عدد الطلبة المقبولين في التعليم الجامعي الأولي في جامعة الكرخ للعلوم موزعين حسب الكلية والجنسية والجنس للعام الدراسي 2017/2016	179
282	عدد الطلبة الموجودين في التعليم الجامعي الأولي في جامعة الكرخ للعلوم موزعين حسب الكلية والجنسية والجنس للعام الدراسي 2017 / 2016	180
283	عدد أعضاء الهيئة التدريسية في التعليم الجامعي الأولي في جامعة الكرخ للعلوم موزعين حسب الكلية والجنسية والجنس للعام الدراسي 2017/2016	181
284	جامعة التقنية الشمالية	-
285	عدد الطلبة المقبولين في التعليم الجامعي الأولي في الجامعة التقنية الشمالية موزعين حسب المعهد(الكلية) والجنسية والجنس للعام الدراسي 2017 / 2016	182

رقم الصفحة	الموضوع	رقم الجدول
386	عدد الطلبة المقبولين في التعليم الجامعي الأولي في الجامعة التقنية الشمالية بالصف الثاني من خريجي المعاهد (الأوائل والتميزين) موزعين حسب المعهد (الكلية) والجنسية والجنس للعام الدراسي 2016 / 2017	183
287	عدد الطلبة الموجودين في التعليم الجامعي الأولي في الجامعة التقنية الشمالية موزعين حسب المعهد (الكلية) والجنسية والجنس للعام الدراسي 2016 / 2017	184
288	عدد أعضاء الهيئة التدريسية في التعليم الجامعي الأولي في الجامعة التقنية الشمالية موزعين حسب المعهد (الكلية) والجنسية والجنس للعام الدراسي 2016 / 2017	185
289	عدد الطلبة العراقيين الراسبين والمؤجلين والتاركين في التعليم الجامعي الأولي في الجامعة التقنية الشمالية التعليم موزعين حسب المعهد (الكلية) والجنس للعام الدراسي 2015 / 2016	186
290	عدد لطلبة المشتركين في الامتحان النهائي التعليم الجامعي الأولي في الجامعة التقنية الشمالية موزعين حسب المعهد (الكلية) والجنسية والجنس للعام الدراسي 2015 / 2016	187
291	عدد الطلبة الناجحين في التعليم الجامعي الأولي في الجامعة التقنية الشمالية موزعين حسب المعهد (الكلية) والجنسية والجنس للعام الدراسي 2015 / 2016 ..	188
292 الجامعة التقنية الوسطى	-
293	عدد الطلبة المقبولين في التعليم الجامعي الأولي في الجامعة التقنية الوسطى موزعين حسب المعهد (الكلية) والجنسية والجنس للعام الدراسي 2016 / 2017	189
295	عدد الطلبة المقبولين في التعليم الجامعي الأولي في الجامعة التقنية الوسطى بالصف الثاني من خريجي المعاهد (الأوائل والتميزين) موزعين حسب المعهد (الكلية) التقنية والجنسية والجنس للعام الدراسي 2016 / 2017	190
296	عدد الطلبة الموجودين في التعليم الجامعي الأولي في التعليم الجامعي في الجامعة التقنية الوسطى موزعين حسب المعهد (الكلية) والجنسية والجنس للعام الدراسي 2016 / 2017	191
298	عدد أعضاء الهيئة التدريسية في التعليم الجامعي الأولي في الجامعة التقنية الوسطى موزعين حسب المعهد (الكلية) والجنسية والجنس للعام الدراسي 2016 / 2017 ..	192

رقم الصفحة	الموضوع	رقم الجدول
299	عدد الطلبة العراقيين الراسبين والمؤجلين والتاركين في التعليم الجامعي الأولي في الجامعة التقنية الوسطى موزعين حسب المعهد(الكلية) والجنس للعام الدراسي 2016 / 2015	193
301	عدد الطلبة العرب الراسبين والمؤجلين والتاركين في التعليم الجامعي الأولي في الجامعة التقنية الوسطى موزعين حسب المعهد(الكلية) والجنس للعام الدراسي201 / 2015	194
302	عدد الطلبة المشتركين في الامتحان النهائي في التعليم الجامعي الأولي في الجامعة التقنية الوسطى موزعين حسب المعهد(الكلية) والجنسية والجنس للعام الدراسي2016/ 2015	195
304	عدد الطلبة المناجحين في التعليم الجامعي الأولي في الجامعة التقنية الوسطى موزعين حسب المعهد(الكلية) والجنسية والجنس للعام الدراسي 2016/ 2015.....	196
306 جامعة الفرات الاوسط التقنية	—
307	عدد الطلبة المقبولين في التعليم الجامعي الأولي في جامعة الفرات الأوسط التقنية موزعين حسب المعهد(الكلية) والجنسية والجنس للعام الدراسي 2017/ 2016...	197
309	عدد الطلبة المقبولين في التعليم الجامعي الأولي في جامعة الفرات الأوسط بالصف الثاني من خريجي المعاهد (الأوائل والتميزين) موزعين حسب المعهد (الكلية) التقنية والجنسية والجنس للعام الدراسي 2017/ 2016	198
310	عدد الطلبة الموجودين في التعليم الجامعي الأولي في جامعة الفرات الأوسط التقنية موزعين حسب المعهد(الكلية) والجنسية والجنس للعام الدراسي 2017/2016.	199
312	عدد أعضاء الهيئة التدريسية في التعليم الجامعي الأولي في جامعة الفرات الأوسط التقنية موزعين حسب المعهد (الكلية) والجنسية والجنس للعام الدراسي 2016 2017/	200
313	عدد الطلبة العراقيين الراسبين والمؤجلين والتاركين في التعليم الجامعي الأولي في هيئة التعليم التقني موزعين حسب المعهد(الكلية) والجنس للعام الدراسي 2016 / 2015	201
315	عدد الطلبة المشتركين في التعليم الجامعي الأولي جامعة الفرات الأوسط التقنية موزعين حسب المعهد(الكلية) والجنسية والجنس للعام الدراسي 2016 / 2015	202

رقم الصفحة	الموضوع	رقم الجدول
317	عدد الطلبة الناجحين في التعليم الجامعي الأولي في جامعة الفرات الأوسط التقنية موزعين حسب المعهد (الكلية) والجنسية والجنس للعام الدراسي 2015 / 2016	203
319 الجامعة التقنية الجنوبية	-
320	عدد الطلبة المقبولين في التعليم الجامعي الأولي في الجامعة التقنية الجنوبية موزعين حسب (الكلية) والجنسية والجنس للعام الدراسي 2016 / 2017	204
321	عدد الطلبة المقبولين في التعليم الجامعي الأولي الجامعة التقنية الجنوبية بالصف الثاني من خريجي المعاهد الاوائل والتميزين (موزعين حسب المعهد (الكلية) والجنسية والجنس للعام الدراسي 2016 / 2017	205
322	عدد الطلبة الموجودين في التعليم الجامعي الأولي الجامعة التقنية الجنوبية موزعين حسب المعهد (الكلية) والجنسية والجنس للعام الدراسي 2016 / 2017	206
323	عدد أعضاء الهيئة التدريسية في ا في التعليم الجامعي الأولي في لجامعة التقنية الجنوبية موزعين حسب المعهد (الكلية) والجنسية والجنس للعام الدراسي 2016 2017/	207
324	عدد الطلبة العراقيين الراسبين والمؤجلين والتاركين في التعليم الجامعي الأولي في الجامعة التقنية الجنوبية موزعين حسب المعهد (الكلية) والجنس للعام الدراسي 2016/ 2015	208
325	عدد الطلبة المشتركين في الامتحان في التعليم الجامعي الأولي في الجامعة التقنية الجنوبية موزعين حسب المعهد (الكلية) والجنسية والجنس للعام الدراسي 20152016/	209
326	عدد الطلبة الناجحين في التعليم الجامعي الأولي في الجامعة التقنية الجنوبية موزعين حسب المعهد (الكلية) والجنسية والجنس للعام الدراسي 2015/2016	210
327 الكليات الأهلية	-
328	عدد الطلبة المقبولين في التعليم الجامعي الأولي في الكليات الأهلية موزعين حسب الكلية والجنسية والجنس للعام الدراسي 2016 / 2017.....	211
334	عدد الطلبة الموجودين في التعليم الجامعي الأولي في الكليات الأهلية موزعين حسب الكلية والجنسية والجنس للعام الدراسي 2016 / 2017.....	212
340	عدد أعضاء الهيئة التدريسية في التعليم الجامعي الأولي في الكليات الأهلية موزعين حسب الكلية والجنسية والجنس للعام الدراسي 2016 / 2017	213

رقم الصفحة	الموضوع	رقم الجدول
344	عدد الطلبة العراقيين الراسبين والمؤجلين والتاركين في التعليم الجامعي الأولي في الكليات الأهلية موزعين حسب الكلية والجنس للعام الدراسي 2015/ 2016	214
350	عدد الطلبة العرب الراسبين والمؤجلين والتاركين في التعليم الجامعي الأولي في الكليات الأهلية موزعين حسب الكلية والجنس للعام الدراسي 2015/2016..	215
351	عدد الطلبة المشتركين في الامتحان النهائي في التعليم الجامعي الأولي في الكليات الأهلية موزعين حسب الكلية والجنسية والجنس للعام الدراسي 2015/ 2016 ...	216
356	عدد الطلبة الناجحين في التعليم الجامعي الأولي في الكليات الأهلية موزعين حسب الكلية والجنسية والجنس للعام الدراسي 2015/2016	217

محتويات الأشكال البيانية

رقم الصفحة	عنوان الإشكال	رقم الشكل
2	عدد الطلبة المقبولين في التعليم الجامعي والتقني حسب الجنس خلال الفترة(2017/ 2016 - 2013/ 2012)	1
2	التوزيع النسبي للطلبة المقبولين في التعليم الجامعي والتقني حسب نوع الدراسةللعام الدراسي (2017/2016).	2
3	عدد الطلبة الموجودين في التعليم الجامعي والتقني حسب الجنس خلال الفترة(2017/2016 - 2013/2012)	3
3	التوزيع النسبي للطلبة الموجودين في الكليات الحكومية والكليات الأهليةوالمعاهد التقنية للعام الدراسي (2017/2016).	4
4	عدد أعضاء الهيئة التدريسية في التعليم الجامعي والتقني حسب الجنس للفترة(2017/2016 - 2013/2012)	5
6	عدد الطلبة الراسبين والمؤجلين والتاركين في التعليم الجامعي والتقني للعامالدراسي (2016/2015).	6
7	عدد الطلبة العراقيين الراسبين والمؤجلين والتاركين في التعليم الجامعي والتقنيحسب الجنس للفترة (2016/2015 - 2012/2011)	7

مقدمة

ضمن جهود التنسيق المشتركة مع وزارة التعليم العالي والبحث العلمي في توفير بيانات ومؤشرات تعكس واقع التعليم الجامعي والتقني في العراق تم إعداد هذا التقرير للعام الدراسي 2017/2016 حيث تضمن بيانات عن الجامعات العراقية والكليات الأهلية. يحتوي هذا التقرير على قسمين تضمن القسم الأول بيانات تجميعية عن الطلبة المقبولين والموجودين وأعضاء الهيئة التدريسية والطلبة الراسبين والمؤجلين والتاركين والمشاركين في الامتحانات النهائية والناجحين حسب الجنسية والجنس وعلى مستوى الجامعات كافة والكليات الاهلية والقسم الثاني بيانات تفصيلية عن الطلبة المقبولين والموجودين وأعضاء الهيئة التدريسية والطلبة الراسبين والمؤجلين والتاركين والمشاركين في الامتحانات النهائية والناجحين حسب الجنسية والجنس وعلى مستوى الكلية أوالمعهد .

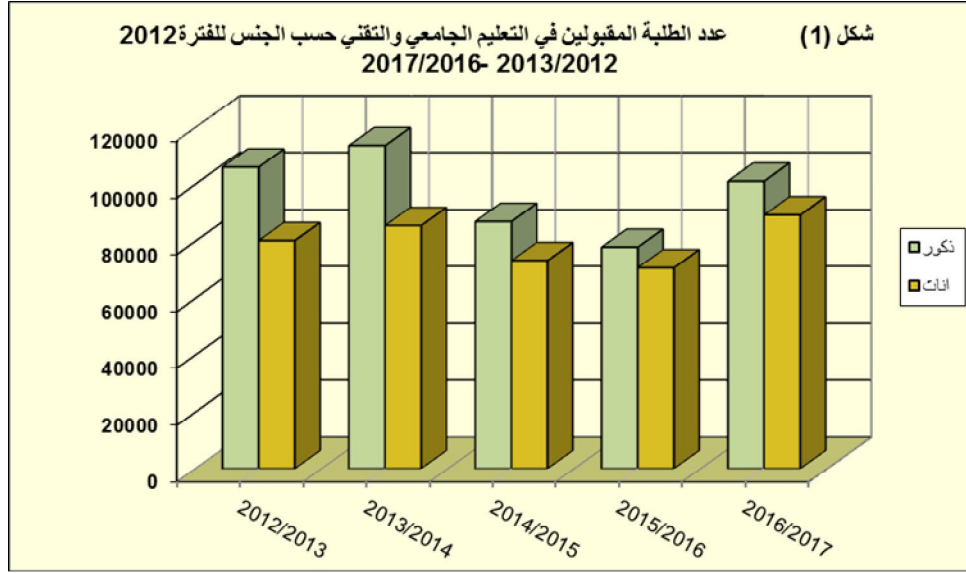
منهجية العمل

يتم سنويا تنفيذ مسح شامل للجامعات العراقية والكليات الاهلية (عدا إقليم كردستان) باستخدام استمارة احصائية توزع في شهر كانون الاول من كل عام على كافة الكليات في الجامعات الحكومية بضمنها الجامعات التقنية(الكليات والمعاهد التقنية) وكذلك الكليات الاهلية لتملاً بالمعلومات المطلوبة وتدقق وتسجل البيانات في الحاسبة الالكترونية لاستخراج الجداول ثم يتم اعدادها بالصيغة النهائية . ولم يشمل هذا التقرير جامعتي الموصل ونيوى لتعرضهما للإرهاب.

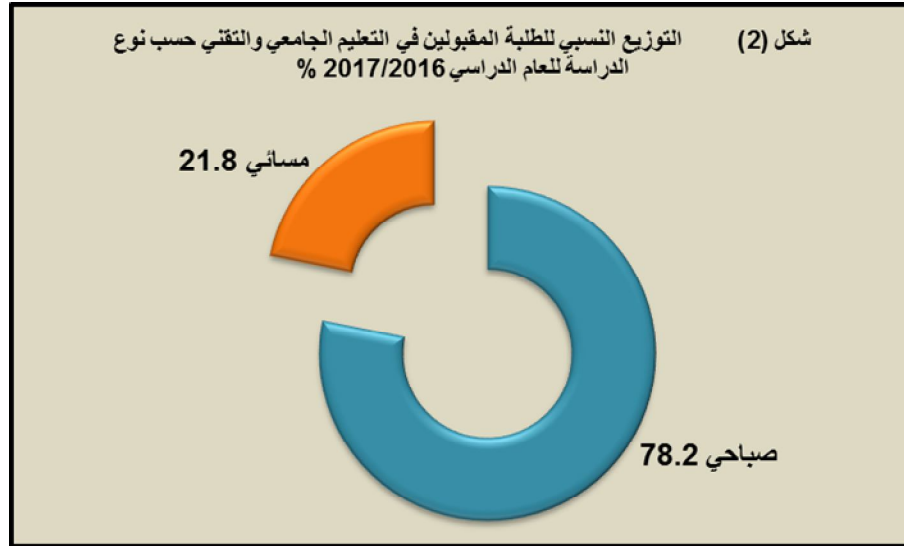
مؤشرات تحليلية

فيما يأتي أهم المؤشرات التي تضمنها التقرير مقارنة بالسنوات الخمس الماضية كما في الجداول (1-5 والجداول 8,9):-

1. أظهرت نتائج المسح أن عدد الطلبة المقبولين في الجامعات العراقية الحكومية كافة والكليات الاهلية للدراسات الصباحية والمسائية قد بلغ (190292) طالباً وطالبة للعام الدراسي 2017/2016 نسبة الاناث منهم (46.9%). جميعهم من العراقيين عدا (39) طالباً وطالبة من العرب كما في جدول(3) وقد بلغ عدد الطلبة المقبولين في العام الدراسي السابق (148410) طالباً وطالبة وهذا يعني ان هناك ارتفاعاً بنسبة مقدارها (28.2%) وخلال الفترة (2013/2012 - 2017/2016) حصل ارتفاعاً بنسبة مقدارها (2.2%) إذ كان عددهم (186134) طالباً وطالبة في العام الدراسي 2013/2012 .

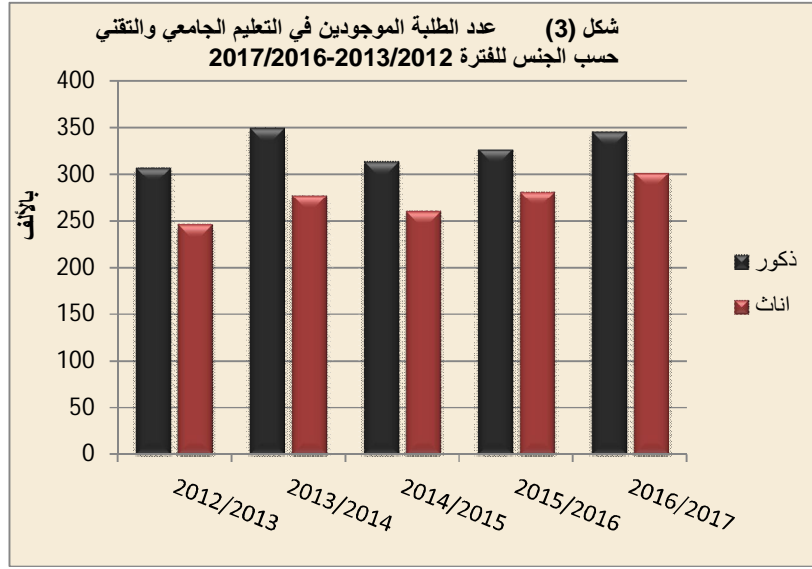


وقد بلغ عدد الطلبة المقبولين في الدراسات المسائية (41464) طالباً وطالبة تشكل الاناث منهم (34.7%) وتشكل نسبة الطلبة المقبولين من المجموع الكلي للطلبة في الدراسات الصباحية والمسائية (21.8%).

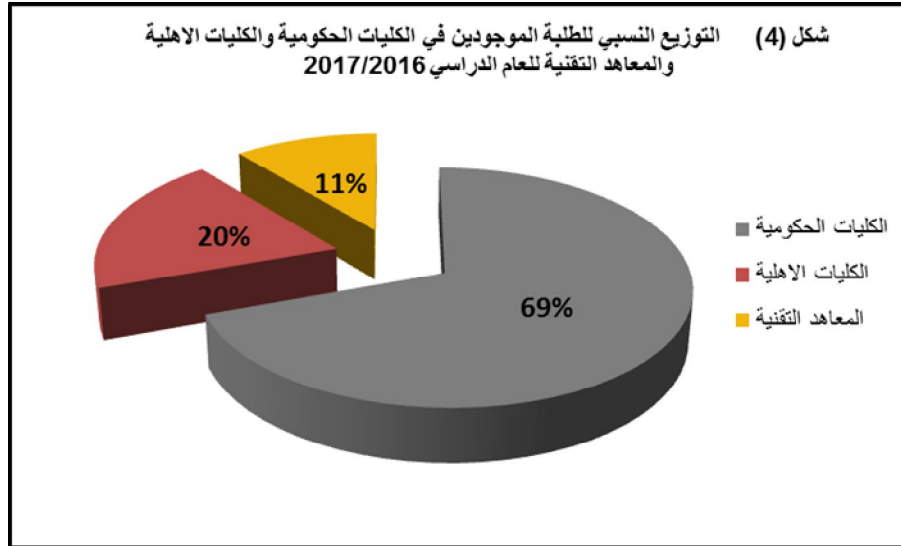


2. بلغ عدد الطلبة الموجودين في الجامعات العراقية الحكومية والكليات الاهلية (647770) طالباً وطالبة كما في جدول (4) في العام الدراسي 2017/2016 نسبة الاناث منهم (46.7%) وان اغلب الطلبة الموجودين هم من العراقيين، أما في العام الدراسي (2016/ 2015) فقد بلغ عددهم (608554) طالباً وطالبة وهذا يعني ان هناك ارتفاعاً بنسبة قدرها (6.4%) وشهدت الفترة (2017/2016 - 2013/2012) زيادة في عدد الطلبة الموجودين بلغ نسبتها (16.8%) إذ كان

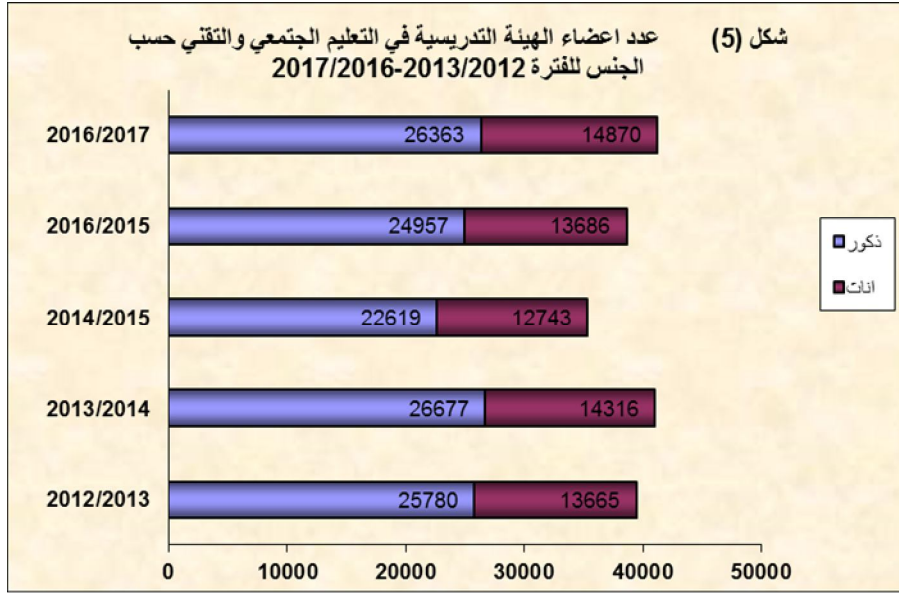
عددهم (554587) طالباً وطالبة في العام الدراسي (2013/2012) .



وقد بلغ عدد الطلبة الموجودين في الدراسات المسائية (147927) طالباً وطالبة تشكل الاناث منهم نسبة (33.4%)، وان نسبة الدراسات المسائية من المجموع الكلي للطلبة (22.8%) كما في جدول (4)، وقد توزع الطلبة الموجودين على الكليات الحكومية (بضمنها الكليات التقنية) والمعاهد التقنية والكليات الاهلية وبنسب على التوالي (69.5% ، 11% ، 19.5%) .



3. بلغ عدد أعضاء الهيئة التدريسية في الجامعات الحكومية والكليات الاهلية (41233) تدريسي في العام الدراسي 2017/2016 نسبة الاناث منهم (36.1 %) ، وان هناك ارتفاعاً مقارنة بالعام الدراسي السابق بنسبة (6.7%) حيث كان عددهم (38643) تدريسي في العام الدراسي 2016/2015 وخلال الفترة (2013/2012 - 2017/2016) شهدت زيادة ايضاً على عدد اعضاء الهيئة التدريسية بنسبة مقدارها (4.5%) إذ كان عددهم (39445) تدريسي في العام الدراسي 2013/2012

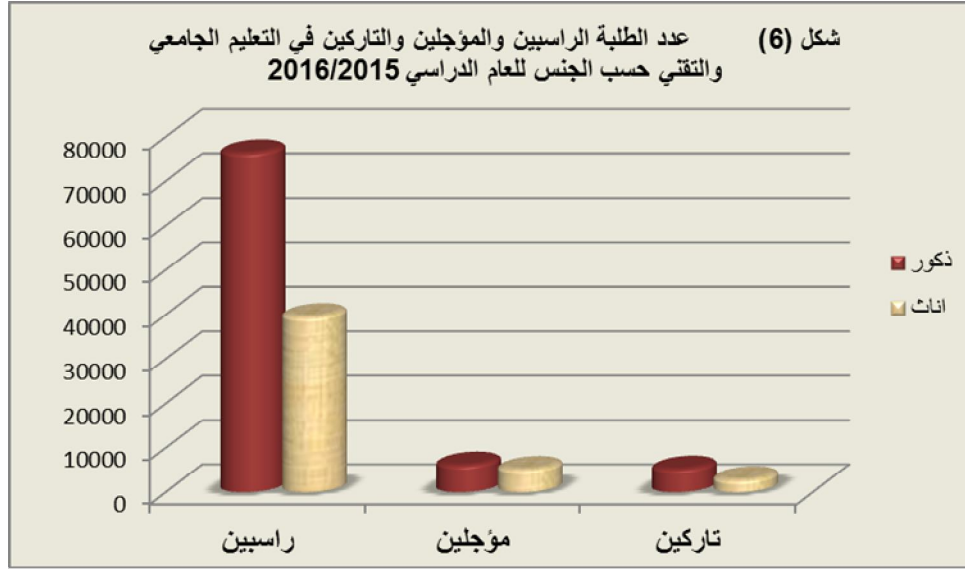


عدد الطلبة المقبولين والموجودين واعضاء الهيئة التدريسية في التعليم الجامعي والتقني خلال الفترة
(2017/2016 - 2013/2012)

جدول (1)

السنة الدراسية	الطلبة المقبولين			الطلبة الموجودين			أعضاء الهيئة التدريسية			
	مج	ا	ذ	مج	ا	ذ	مج	ا	ذ	
2013/2012	105935	80199	186134	307840	246747	554587	25780	13665	9445	
2014/2013	113555	85491	199046	349556	277506	627062	26677	14316	40993	
2015/2014	86953	73060	160013	314272	260725	574997	22619	12743	35362	
2016/2015	77849	70561	148410	327210	281344	608554	24957	13686	38643	
2017/2016	101024	89268	190292	345412	302358	647770	26363	14870	41233	
	29.8	26.5	28.2	5.6	7.5	6.4	5.6	8.7	6.7	نسبة التغير (الزيادة أو الانخفاض) خلال الفترة (2017/2016 - 2016/2015) %
	4.6-	11.3	2.2	12.2	22.5	16.8	2.3	8.8	4.5	نسبة التغير (الزيادة أو الانخفاض) خلال الفترة (2017/2016- 2013/2012) %

4. بلغ عدد الطلبة العراقيين (الراسبين والمؤجلين والتاركين) في الجامعات الحكومية والكليات الاهلية (134862) طالباً وطالبة خلال العام الدراسي 2016/2015 تشكل الاناث منهم نسبة (35.1%) كما في جدول (6) وان هناك طلبة (راسبين , مؤجلين , تاركين) من العرب عددهم (32) طالباً وطالبة كما في جدول (7).

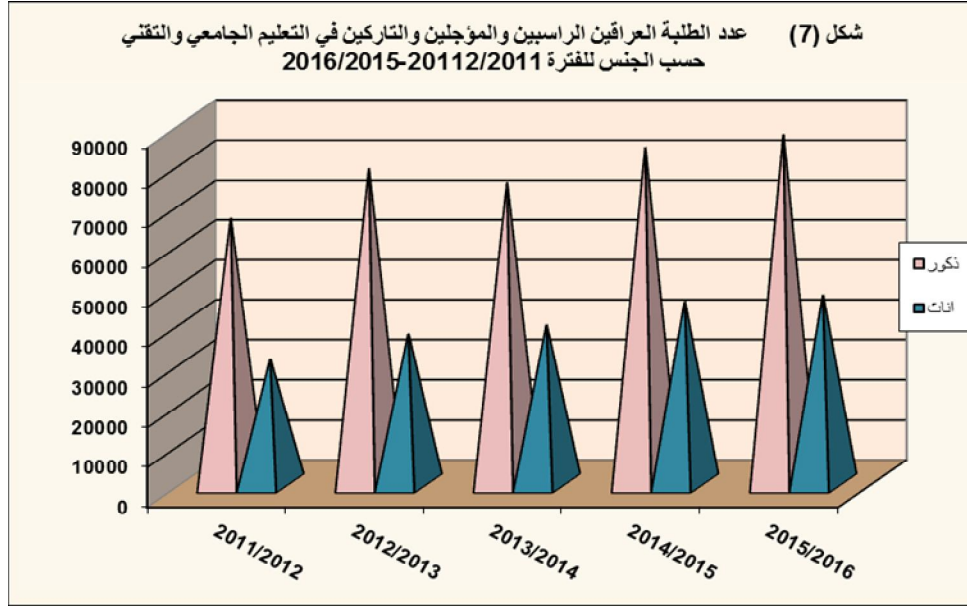


ويتوزع الطلبة العراقيين الراسبين والتاركين والمؤجلين كالآتي:

أ- بلغ عدد الطلبة الراسبين (115868) طالباً وطالبة نسبة الاناث منهم (34.1%) وقد كان عددهم (112507) طالباً وطالبة في العام الدراسي 2015/2014 وهذا يعني أن هناك ارتفاعاً بنسبة مقدارها (3%) وخلال الفترة (2012/2011 - 2016/2015) ارتفع عدد الطلبة الراسبين بنسبة مقدارها (44.5%) إذ كان عددهم (80192) طالباً وطالبة في العام الدراسي 2012/2011 كما في جدول (2).

ب- بلغ عدد الطلبة المؤجلين (11121) طالباً وطالبة نسبة الاناث منهم (45.4%) كما في جدول (2 و6) وقد ارتفع عددهم عن العام الدراسي 2015/2014 بنسبة (5.9%) إذ كان عددهم (10501) طالباً وطالبة وكذلك ارتفع عدد الطلبة المؤجلين بنسبة (2.4%) خلال الفترة (2012/2011 - 2016/2015) حيث كان عددهم (10860) طالباً وطالبة في العام الدراسي 2012/2011.

ج- بلغ عدد الطلبة التاركين (7873) طالباً وطالبة نسبة الاناث منهم (34.7%) وفي العام الدراسي 2015/2014 كان عدد الطلبة التاركين (6997) طالباً وطالبة. وهذا يعني إن هناك ارتفاعاً بنسبة (12.5%)، وخلال الفترة (2012/2011 - 2016/2015) ارتفع أيضاً عدد الطلبة التاركين بنسبة (17.4%) حيث كان عددهم (6708) طالباً وطالبة في العام الدراسي 2012/2011.



عدد الطلبة العراقيين الراسبين والمؤجلين والتاركين في التعليم الجامعي والتقني خلال الفترة (2016/2015 - 2012/2011)

جدول (2)

السنة الدراسية	الطلبة الراسبين			الطلبة المؤجلين			الطلبة التاركين		
	مج	ا	ذ	مج	ا	ذ	مج	ا	ذ
2012/2011	80192	25210	54982	10860	3640	7220	6708	2344	4364
2013/2012	99542	31249	68293	9516	3783	5733	7496	2489	5007
2014/2013	100299	34113	66186	8498	3498	5000	6564	2194	4370
2015/2014	112507	38525	73982	10501	4527	5974	6997	2639	4358
2016/2015	115868	39514	76354	11121	5052	6069	7873	2730	5143
	نسبة التغير (الزيادة أو الانخفاض) خلال الفترة (2016/2015- 2015/2014) %								
	3.0	2.6	3.2	5.9	11.6	1.6	12.5	3.4	18.0
	نسبة التغير (الزيادة أو الانخفاض) خلال الفترة (2016/2015- 2012/2011) %								
	44.5	56.7	38.9	2.4	38.8	-15.9	17.4	16.5	17.9

5. بلغ عدد الطلبة العراقيين والعرب المشتركين في الامتحانات النهائية للعام الدراسي 2016/2015 في الجامعات الحكومية والكليات الاهلية (564119) طالباً وطالبة نسبة الاناث منهم (47.3%) كما في جدول (8). وقد بلغت نسبة النجاح من المشتركين بالامتحان (85.1%) حين كان عدد الناجحين (479971) نسبة الاناث منهم (49.3%) كما في جدول (9)، وقد توزع عدد الطلبة المشتركين بالامتحان على الكليات الحكومية (بضمنها الكليات التقنية) والمعاهد التقنية والكليات الاهلية (379851 ، 66597 ، 117671) طالباً وطالبة على التوالي وقد بلغت نسب النجاح من المشتركين (84.4% ، 82.3% ، 88.9%) على التوالي .

القسم الأول – جداول تجميعية

عدد الطلبة المقبولين في التعليم الجامعي الأولي في الجامعات كافة والكليات الأهلية موزعين حسب الجامعة والجنسية والجنس للعام الدراسي 2016 / 2017

Number of accepted students in academical and private colleges distributed by university, nationality and gender for 2016/2017

Tabel (3)

جدول (3)

University	المجموع			عرب			عراقيون			الجامعة
	مجموع Total	إناث Female	ذكور Male	مجموع Total	إناث Female	ذكور Male	مجموع Total	إناث Female	ذكور Male	
Morning studies										دراسات صباحية
Baghdad	13407	8242	5165	4	3	1	13403	8239	5164	بغداد
Al-Mustanseriyah	7382	3725	3657	1	1	0	7381	3724	3657	المستنصرية
Al-Technology	1844	932	912	1	1	0	1843	931	912	التكنولوجية
Al-Nahrain	891	567	324	3	3	0	888	564	324	النهرين
Al-Iraqia	5333	2996	2337	3	2	1	5330	2994	2336	العراقية
Al- Mosul	الموصل
Nineveh	نينوى
Al-Hamdania	546	168	378	0	0	0	546	168	378	الحمداية
Telefar	168	80	88	0	0	0	168	80	88	تلعفر
Al- Basrah	7677	4551	3126	0	0	0	7677	4551	3126	البصرة
Al- Basrah for oil and Gaz	97	38	59	0	0	0	97	38	59	البصرة للنفط والغاز
Al- Kufa	5924	3453	2471	1	1	0	5923	3452	2471	الكوفة
Jabir bin Hayan medical	102	55	47	0	0	0	102	55	47	جابر بن حيان الطبية
Tikrit	6914	3112	3802	0	0	0	6914	3112	3802	تكريت
Samara'a	1619	651	968	0	0	0	1619	651	968	سامراء
Al-Qadisiya	4072	2292	1780	0	0	0	4072	2292	1780	القادسية
Al-Anbar	4553	2545	2008	0	0	0	4553	2545	2008	الأنبار
Al-Falluja	582	194	388	0	0	0	582	194	388	الفلوجة
Babylon	4931	3072	1859	0	0	0	4931	3072	1859	بابل
Al-Qasim Al-khadraa	813	438	375	0	0	0	813	438	375	القاسم الخضراء
Dyala	4693	2636	2057	1	0	1	4692	2636	2056	ديالى
Kerbela	3701	2187	1514	0	0	0	3701	2187	1514	كربلاء
Thi-Qar	4149	2503	1646	0	0	0	4149	2503	1646	ذي قار
Sumar	632	311	321	0	0	0	632	311	321	سومر
Kirkuk	3800	2187	1613	0	0	0	3800	2187	1613	كركوك
Wasit	3425	1781	1644	0	0	0	3425	1781	1644	واسط
Missan	2426	1475	951	0	0	0	2426	1475	951	ميسان

Table (3) cont .

تابع جدول (3)

University	المجموع			عرب			عراقيون			الجامعة
	مجموع	إناث	ذكور	مجموع	إناث	ذكور	مجموع	إناث	ذكور	
	Total	Female	Male	Total	Female	Male	Total	Female	Male	
Al-Muthanna	2762	1479	1283	0	0	0	2762	1479	1283	المتنى
Information and communications	83	36	47	0	0	0	83	36	47	تكنولوجيا المعلومات والاتصالات
Ibn Sina for Medical and Pharmaceutics	80	51	29	0	0	0	80	51	29	ابن سينا للعلوم الطبية والصيدلانية
AL- Kaharakh for sciences	106	59	47	0	0	0	106	59	47	الكرخ للعلوم
Total universitys	92712	51816	40896	14	11	3	92698	51805	40893	مجموع الجامعات
Northen technical	4193	1530	2663	0	0	0	4193	1530	2663	التقنية الشمالية
Middle technical	12763	5729	7034	10	8	2	12753	5721	7032	التقنية الوسطى
Furat Al-Awsat technical	9700	4230	5470	0	0	0	9700	4230	5470	الفرات الأوسط التقنية
Southern technical	6271	2701	3570	0	0	0	6271	2701	3570	التقنية الجنوبية
Private colleges	23189	8886	14303	7	5	2	23182	8881	14301	الكلية الأهلية
Total morning studies	148828	74892	73936	31	24	7	148797	74868	73929	مجموع الدراسات الصباحية
Evening studies										دراسات مسائية
Baghdad	2739	1316	1423	2	1	1	2737	1315	1422	بغداد
Al-Mustanseriya	2157	1018	1139	0	0	0	2157	1018	1139	المستنصرية
Al-Technology	774	269	505	0	0	0	774	269	505	التكنولوجية
Al-Iraqia	2243	964	1279	1	0	1	2242	964	1278	العراقية
Al- Mosul	الموصل
Al- Basrah	2445	889	1556	0	0	0	2445	889	1556	البصرة
Al-Kufa	1484	606	878	0	0	0	1484	606	878	الكوفة
Tikrit	1690	496	1194	0	0	0	1690	496	1194	تكريت
Samara'a	349	137	212	0	0	0	349	137	212	سامراء
Al-Qadisiya	887	279	608	0	0	0	887	279	608	القادسية
Al-Anbar	322	83	239	0	0	0	322	83	239	الأنبار
Al-Falluja	158	46	112	0	0	0	158	46	112	الفلوجة
Babylon	1368	518	850	0	0	0	1368	518	850	بابل
Dyala	1351	428	923	0	0	0	1351	428	923	ديالى

Table (3) cont .

تابع جدول (3)

University	المجموع			عرب			عراقيون			الجامعة
	مجموع	Total		مجموع	Arab		مجموع	Iraqi's		
		إناث	ذكور		إناث	ذكور		إناث	ذكور	
Total	Female	Male	Total	Female	Male	Total	Female	Male		
Kerbela	1917	868	1049	0	0	0	1917	868	1049	كربلاء
Thi-Qar	1556	584	972	0	0	0	1556	584	972	ذي قار
Sumar	285	118	167	0	0	0	285	118	167	سومر
Kirkuk	2537	821	1716	0	0	0	2537	821	1716	كركوك
Wasit	936	311	625	0	0	0	936	311	625	واسط
Missan	1089	439	650	0	0	0	1089	439	650	ميسان
Al-Muthanna	646	210	436	0	0	0	646	210	436	المثنى
Information and communications	56	15	41	0	0	0	56	15	41	تكنولوجيا المعلومات والاتصالات
Total University	26989	10415	16574	3	1	2	26986	10414	16572	مجموع الجامعات مسانية
Northern technical	1420	311	1109	0	0	0	1420	311	1109	التقنية الشمالية
Middle technical	3053	1136	1917	2	2	0	3051	1134	1917	التقنية الوسطى
Furat Al-Awsat technical	760	189	571	0	0	0	760	189	571	الفرات الأوسط التقنية
Southern technical	1102	298	804	0	0	0	1102	298	804	التقنية الجنوبية
Private colleges	8140	2027	6113	3	1	2	8137	2026	6111	الكليات الاهلية
Total evening studies	41464	14376	27088	8	4	4	41456	14372	27084	مجموع الدراسات مسانية
Total	190292	89268	101024	39	28	11	190253	89240	101013	المجموع الكلي

عدد الطلبة الموجودين في التعليم الجامعي الأولي في الجامعات كافة والكليات الأهلية موزعين حسب الجامعة والجنسية والجنس للعام الدراسي 2017/2016

Number of existing students in academical and private colleges distributed by university, nationality and gender for 2016/2017

Tabel (4)

(جدول 4)

University	المجموع			عرب			عراقيون			الجامعة
	مجموع Total	إناث Female	ذُكور Male	مجموع Total	إناث Female	ذُكور Male	مجموع Total	إناث Female	ذُكور Male	
Morning studies										دراسات صباحية
Baghdad	47314	29194	18120	39	27	12	47275	29167	18108	بغداد
Al-Mustanseriya	30666	15192	15474	7	7	0	30659	15185	15474	المستنصرية
Al-Technology	7116	3655	3461	6	6	0	7110	3649	3461	التكنولوجية
Al-Nahrain	3763	2428	1335	7	7	0	3756	2421	1335	النهرين
Al-Iraqia	15514	8902	6612	14	7	7	15500	8895	6605	العراقية
Al- Mosul	الموصل
Nineveh	نينوى
Al-Hamdania	1600	522	1078	0	0	0	1600	522	1078	الحمداية
Telefar	417	167	250	0	0	0	417	167	250	تلعفر
Al- Basrah	28971	17562	11409	0	0	0	28971	17562	11409	البصرة
Al- Basrah for oil and Gaz	275	105	170	0	0	0	275	105	170	البصرة للنفط والغاز
Al- Kufa	22432	12740	9692	2	2	0	22430	12738	9692	الكوفة
Jabir bin Hayan medical	421	240	181	0	0	0	421	240	181	جابر بن حيان الطبية
Tikrit	19625	8416	11209	2	1	1	19623	8415	11208	تكريت
Samara'a	3870	1771	2099	2	2	0	3868	1769	2099	سامراء
Al-Qadisiya	17957	9465	8492	0	0	0	17957	9465	8492	القادسية
Al-Anbar	18409	9468	8941	0	0	0	18409	9468	8941	الأنبار
Al-Falluja	2223	658	1565	0	0	0	2223	658	1565	الفلوجة
Babylon	20540	12334	8206	0	0	0	20540	12334	8206	بابل
Al-Qasim Al-khadraa	2646	1356	1290	0	0	0	2646	1356	1290	القاسم الخضراء
Dyala	17397	9755	7642	1	0	1	17396	9755	7641	ديالى
Kerbela	14690	8617	6073	0	0	0	14690	8617	6073	كربلاء
Thi-Qar	13790	8504	5286	0	0	0	13790	8504	5286	ذي قار
Sumar	3167	1754	1413	0	0	0	3167	1754	1413	سومر
Kirkuk	13599	7555	6044	0	0	0	13599	7555	6044	كركوك
Wasit	13927	7230	6697	1	0	1	13926	7230	6696	واسط
Missan	7853	4834	3019	0	0	0	7853	4834	3019	ميسان

Table (4) cont .

تابع جدول (4)

University	المجموع			عرب			عراقيون			الجامعة
	مجموع	Total		مجموع	Arab		مجموع	Iraqi's		
		إناث	ذُكور		إناث	ذُكور		إناث	ذُكور	
Total	Female	Male	Total	Female	Male	Total	Female	Male		
Al-Muthanna	10874	5601	5273	0	0	0	10874	5601	5273	المتنى
Information and communications	166	77	89	0	0	0	166	77	89	تكنولوجيا المعلومات والاتصالات
Ibn Sina for Medical and Pharmaceutics	80	51	29	0	0	0	80	51	29	ابن سينا للعلوم الطبية والصيدلانية
AL- Kaharakh for sciences	106	59	47	0	0	0	106	59	47	الكرخ للعلوم
Total Universities	339408	188212	151196	81	59	22	339327	188153	151174	مجموع الجامعات
Northern technical	9105	3376	5729	1	0	1	9104	3376	5728	التقنية الشمالية
Middle technical	30687	13286	17401	22	14	8	30665	13272	17393	التقنية الوسطى
Furat Al-Awsat technical	20135	8772	11363	0	0	0	20135	8772	11363	الفرات الأوسط التقنية
Southern technical	14095	6316	7779	0	0	0	14095	6316	7779	التقنية الجنوبية
Private colleges	86413	33022	53391	36	21	15	86377	33001	53376	الكلية الأهلية
Total morning studies	499843	252984	246859	140	94	46	499703	252890	246813	مجموع الدراسات الصباحية
Evening studies										دراسات مسائية
Baghdad	12722	5787	6935	9	6	3	12713	5781	6932	بغداد
Al-Mustanseriya	9778	4022	5756	1	1	0	9777	4021	5756	المستنصرية
Al-Technology	786	273	513	0	0	0	786	273	513	التكنولوجية
Al-Iraqia	6621	2830	3791	5	2	3	6616	2828	3788	العراقية
Al- Mosul	الموصل
Al- Basrah	6955	2228	4727	0	0	0	6955	2228	4727	البصرة
Al- Kufa	4811	1898	2913	1	0	1	4810	1898	2912	الكوفة
Tikrit	6059	1437	4622	2	0	2	6057	1437	4620	تكريت
Samara'a	1313	489	824	0	0	0	1313	489	824	سامراء
Al-Qadisiya	4147	1515	2632	0	0	0	4147	1515	2632	القادسية
Al-Anbar	968	254	714	0	0	0	968	254	714	الأنبار
Al-Falluja	542	102	440	0	0	0	542	102	440	الفلوجة
Babylon	5267	1887	3380	0	0	0	5267	1887	3380	بابل
Dyala	5078	1832	3246	0	0	0	5078	1832	3246	ديالى

Table (4) cont .

تابع جدول (4)

University	المجموع			عرب			عراقيون			الجامعة
	مجموع	Total		مجموع	Arab		مجموع	Iraqi's		
		إناث	ذُكور		إناث	ذُكور		إناث	ذُكور	
Total	Female	Male	Total	Female	Male	Total	Female	Male		
Kerbela	5879	2461	3418	0	0	0	5879	2461	3418	كربلاء
Thi-Qar	4686	1706	2980	0	0	0	4686	1706	2980	ذي قار
Sumar	1423	618	805	0	0	0	1423	618	805	سومر
Kirkuk	9246	3154	6092	0	0	0	9246	3154	6092	كركوك
Wasit	3568	1084	2484	0	0	0	3568	1084	2484	واسط
Missan	3049	1187	1862	0	0	0	3049	1187	1862	ميسان
Al-Muthanna	2489	859	1630	0	0	0	2489	859	1630	المتنى
Information and communications	56	15	41	0	0	0	56	15	41	تكنولوجيا المعلومات والاتصالات
Total University	95443	35638	59805	18	9	9	95425	35629	59796	مجموع الجامعات
Northern technical	2017	433	1584	0	0	0	2017	433	1584	التقنية الشمالية
Middle technical	6409	2485	3924	3	2	1	6406	2483	3923	التقنية الوسطى
Furat Al-Awsat technical	1602	345	1257	0	0	0	1602	345	1257	الفرات الأوسط التقنية
Southern technical	2257	559	1698	0	0	0	2257	559	1698	التقنية الجنوبية
Private colleges	40199	9914	30285	11	3	8	40188	9911	30277	الكلية الأهلية
Total evening studies	147927	49374	98553	32	14	18	147895	49360	98535	مجموع الدراسات مسائية
Total	647770	302358	345412	172	108	64	647598	302250	345348	المجموع الكلي

عدد اعضاء الهيئة التدريسية في الجامعات كافة والكليات الاهلية موزعين حسب الجامعة والجنسية والجنس للعام الدراسي 2016 / 2017

Number of teaching staff in academeal and private colleges distributed by university, nationality and gender for 2016/2017

Tabel (5)

جدول (5)

University	المجموع			عرب			عراقيون			الجامعة
	مجموع	Total		مجموع	Arab		مجموع	Iraqi's		
		اناث	ذكور		اناث	ذكور		اناث	ذكور	
Total	Female	Male	Total	Female	Male	Total	Female	Male		
Morning studies										دراسات صباحية
Baghdad	6431	3383	3048	13	7	6	6418	3376	3042	بغداد
Al-Mustanseriya	3029	1501	1528	3	2	1	3026	1499	1527	المستنصرية
Al-Technology	1555	651	904	5	3	2	1550	648	902	التكنولوجية
Al-Nahrain	1040	472	568	0	0	0	1040	472	568	النهرين
Al-Iraqia	923	259	664	0	0	0	923	259	664	العراقية
Al- Mosul	الموصل
Al-Hamdania	110	37	73	0	0	0	110	37	73	الحمداية
Telefar	41	8	33	0	0	0	41	8	33	تلعفر
Al- Basrah	2841	1029	1812	0	0	0	2841	1029	1812	البصرة
Al- Basrah for oil and Gaz	38	5	33	0	0	0	38	5	33	البصرة للنفط والغاز
Kufa	2070	692	1378	1	1	0	2069	691	1378	الكوفة
Jabir bin Hayan medical	36	6	30	0	0	0	36	6	30	جابر بن حيان الطبية
Tikrit	1880	441	1439	3	1	2	1877	440	1437	تكريت
Samara'a	296	89	207	0	0	0	296	89	207	سامراء
Al-Qadisiya	1324	439	885	0	0	0	1324	439	885	القادسية
Al-Anbar	1640	253	1387	3	0	3	1637	253	1384	الانبار
Al-Falluja	273	41	232	0	0	0	273	41	232	الفلوجة
Babylon	1960	689	1271	1	0	1	1959	689	1270	بابل
Al-Qasim Al-khadraa	364	112	252	1	0	1	363	112	251	القاسم الخضراء
Dyala	1326	408	918	3	2	1	1323	406	917	ديالى
Kerbela	1284	400	884	3	3	0	1281	397	884	كربلاء
Thi-Qar	1056	297	759	0	0	0	1056	297	759	ذي قار
Sumar	145	28	117	0	0	0	145	28	117	سومر
Kirkuk	718	183	535	0	0	0	718	183	535	كركوك
Wasit	891	223	668	0	0	0	891	223	668	واسط
Missan	600	132	468	0	0	0	600	132	468	ميسان

Table (5) cont .

تابع جدول (5)

University	المجموع			عرب			عراقيون			الجامعة
	Total			Arab			Iraqi's			
	مجموع	إناث	ذكور	مجموع	إناث	ذكور	مجموع	إناث	ذكور	
Total	Female	Male	Total	Female	Male	Total	Female	Male		
Al-Muthanna	628	134	494	0	0	0	628	134	494	المتنى
Information and communications	70	27	43	0	0	0	70	27	43	تكنولوجيا المعلومات والاتصالات
Ibn Sina for medical sciences and pharamtics	29	12	17	0	0	0	29	12	17	ابن سينا للعلوم الطبية والصيدلانية
Al- Karakh for sciences	69	32	37	0	0	0	69	32	37	الكرخ للعلوم
Northen technical	930	324	606	1	1	0	929	323	606	التقنية الشمالية
Middle technical	1516	663	853	3	1	2	1513	662	851	التقنية الوسطى
Furat Al-Awsat technical	929	257	672	1	0	1	928	257	671	الفرات الأوسط التقنية
Southern technical	538	166	372	1	0	1	537	166	371	التقنية الجنوبية
Technical colleges	374	145	229	0	0	0	374	145	229	ديوان الوزارة
Technical institutes	43	26	17	0	0	0	43	26	17	الهيئة العراقية للحاسبات والمعلوماتية
AL-Iraqi Council for medical specialization	19	2	17	0	0	0	19	2	17	المجلس العراقي للاختصاصات الطبية
Private colleges	3444	958	2486	8	2	6	3436	956	2480	الكليات الاهلية
Total morning studies	40460	14524	25936	50	23	27	40410	14501	25909	مجموع الدراسات الصباحية
Evening studies										دراسات مسائية
Al-mustanseriya	648	332	316	0	0	0	648	332	316	المستنصرية
Al-Iraqia	3	0	3	0	0	0	3	0	3	العراقية
Al- Kufa	60	6	54	0	0	0	60	6	54	الكوفة
Private colleges	62	8	54	0	0	0	62	8	54	الكليات الاهلية
Total evening studies	773	346	427	0	0	0	773	346	427	مجموع الدراسات المسائية
Total	41233	14870	26363	50	23	27	41183	14847	26336	المجموع الكلي

عدد الطلبة العراقيين الراسبين والمؤجلين والتاركين في التعليم الجامعي الأولي في الجامعات كافة والكليات الأهلية موزعين حسب الجامعة والجنسية والجنس للعام الدراسي 2016/2015
 Number of Iraqi failures ,postponed and leaving students in academical and private colleges distributed by university and gender for
 2015/2016

Tabel (6)

(6) جدول

University	المجموع			تاركون			مؤجلون			راسبون			الجامعة
	مجموع	إناث	ذكور	مجموع	إناث	ذكور	مجموع	إناث	ذكور	مجموع	إناث	ذكور	
	Total	Female	Male	Total	Female	Male	Total	Female	Male	Total	Female	Male	
Morning studies													دراسات صباحية
Baghdad	10114	4985	5129	414	184	230	1208	635	573	8492	4166	4326	بغداد
Al-Mustanseriya	9112	3444	5668	269	126	143	574	228	346	8269	3090	5179	المستنصرية
Al-Technology	1588	632	956	82	47	35	186	90	96	1320	495	825	التكنولوجية
Al-Nahrain	616	295	321	66	38	28	72	47	25	478	210	268	النهرين
Al-Iraqia	2986	1443	1543	288	146	142	440	199	241	2258	1098	1160	العراقية
Al- Mosul	الموصل
Nineveh	نينوى
Al-Hamdania	279	71	208	78	21	57	54	21	33	147	29	118	الحمداية
Teleafar	33	21	12	1	0	1	27	19	8	5	2	3	تلعفر
Al- Basrah	5839	2969	2870	344	163	181	382	222	160	5113	2584	2529	البصرة
Al- Basrah for oil and Gaz	1	0	1	0	0	0	0	0	0	1	0	1	البصرة للنفط والغاز
Al- Kufa	3854	1805	2049	169	75	94	437	216	221	3248	1514	1734	الكوفة
Jabir bin Hayan medical	12	4	8	0	0	0	2	1	1	10	3	7	جابر بن حيان الطبية
Tikrit	5048	1553	3495	352	82	270	835	348	487	3861	1123	2738	تكريت
Samara'a	554	196	358	18	5	13	133	42	91	403	149	254	سامراء
Al-Qadisiya	3658	1297	2361	85	30	55	221	93	128	3352	1174	2178	القادسية
Al-Anbar	4649	2598	2051	390	110	280	997	625	372	3262	1863	1399	الانبار
Al-Falluja	912	216	696	8	1	7	182	40	142	722	175	547	الفلوجة
Babylon	3072	1504	1568	85	28	57	285	151	134	2702	1325	1377	بابل
Al-Qasim Al-khadraa	547	193	354	87	32	55	40	19	21	420	142	278	القاسم الخضراء
Dyala	2460	864	1596	91	27	64	333	157	176	2036	680	1356	ديالى
Kerbela	2105	952	1153	159	70	89	298	166	132	1648	716	932	كربلاء
Thi-Qar	2110	984	1126	94	24	70	271	132	139	1745	828	917	ذي قار
Sumar	376	113	263	30	7	23	48	15	33	298	91	207	سومر
Kirkuk	2130	902	1228	196	79	117	286	152	134	1648	671	977	كركوك

Table (6) cont .

تابع جدول (6)

University	المجموع			تاركون			مؤجلون			راسيون			الجامعة
	مجموع Total	Total		Leaving			Postponed			Failures			
		إناث Female	ذكور Male	مجموع Total	إناث Female	ذكور Male	مجموع Total	إناث Female	ذكور Male	مجموع Total	إناث Female	ذكور Male	
Wasit	2411	962	1449	104	37	67	312	148	164	1995	777	1218	واسط
Missan	837	419	418	43	13	30	126	67	59	668	339	329	ميسان
Al-Muthanna	1494	564	930	34	15	19	155	68	87	1305	481	824	المتنى
Information and communications	16	3	13	0	0	0	1	1	0	15	2	13	تكنولوجيا المعلومات والاتصالات
Total Universities	66813	28989	37824	3487	1360	2127	7905	3902	4003	55421	23727	31694	مجموع الجامعات
Northern technical	1934	518	1416	232	91	141	266	84	182	1436	343	1093	التقنية الشمالية
Middle technical	9418	2962	6456	1097	395	702	1067	383	684	7254	2184	5070	التقنية الوسطى
Furat Al-Awsat technical	6287	1674	4613	675	228	447	609	227	382	5003	1219	3784	الفرات الأوسط التقنية
Southern technical	2924	952	1972	263	116	147	377	172	205	2284	664	1620	التقنية الجنوبية
Private colleges	12664	3115	9549	469	114	355	162	53	109	12033	2948	9085	الكلية الأهلية
Total morning studies	100040	38210	61830	6223	2304	3919	10386	4821	5565	83431	31085	52346	مجموع الدراسات الصباحية
Evening studies													دراسات مسائية
Baghdad	5182	1727	3455	559	126	433	81	24	57	4542	1577	2965	بغداد
Al-Mustanseriya	3372	1053	2319	120	40	80	68	25	43	3184	988	2196	المستنصرية
Al-Technology	9	2	7	0	0	0	0	0	0	9	2	7	التكنولوجية
Al-Iraqia	1292	383	909	82	23	59	33	15	18	1177	345	832	العراقية
Al- Mosul	الموصل
Al- Basrah	1637	397	1240	170	30	140	41	16	25	1426	351	1075	البصرة
Kufa	1015	269	746	77	29	48	22	6	16	916	234	682	الكوفة
Tikrit	2248	467	1781	32	12	20	168	60	108	2048	395	1653	تكريت
Samara'a	184	71	113	1	0	1	10	1	9	173	70	103	سامراء
Al-Qadisiya	1416	448	968	17	7	10	18	2	16	1381	439	942	القادسية
Al-Anbar	192	49	143	1	0	1	3	1	2	188	48	140	الأنبار
Al-Falluja	291	38	253	0	0	0	2	0	2	289	38	251	الفلوجة
Babylon	1061	305	756	16	3	13	8	2	6	1037	300	737	بابل
Dyala	1155	298	857	6	0	6	16	2	14	1133	296	837	ديالى
Kerbela	1401	478	923	30	12	18	36	17	19	1335	449	886	كربلاء
Thi-Qar	965	305	660	21	8	13	11	4	7	933	293	640	ذي قار
Sumar	240	78	162	15	8	7	15	4	11	210	66	144	سومر

Table (6) cont .

تابع جدول (6)

University	المجموع			تاركون			مؤجلون			راسيون			الجامعة
	Total			Leaving			Postponed			Failures			
	مجموع	إناث	ذكور	مجموع	إناث	ذكور	مجموع	إناث	ذكور	مجموع	إناث	ذكور	
Total	Female	Male	Total	Female	Male	Total	Female	Male	Total	Female	Male		
Kirkuk	1860	477	1383	19	4	15	52	10	42	1789	463	1326	كركوك
Wasit	941	204	737	3	0	3	21	6	15	917	198	719	واسط
Missan	441	128	313	15	1	14	14	9	5	412	118	294	ميسان
Al-Muthanna	587	179	408	4	1	3	13	4	9	570	174	396	المتنى
Total evening studies	25489	7356	18133	1188	304	884	632	208	424	23669	6844	16825	مجموع الجامعات المسائية
Northen technical	22	2	20	0	0	0	0	0	0	22	2	20	التقنية الشمالية
Middle technical	1144	245	899	84	26	58	16	6	10	1044	213	831	التقنية الوسطى
Furat Al-Awsat technical	98	15	83	0	0	0	1	0	1	97	15	82	الفرات الأوسط التقنية
Southern technical	310	76	234	3	0	3	6	1	5	301	75	226	التقنية الجنوبية
Private colleges	7759	1392	6367	375	96	279	80	16	64	7304	1280	6024	الكليات الأهلية
Total evening studies	34822	9086	25736	1650	426	1224	735	231	504	32437	8429	24008	مجموع الدراسات المسائية
Total	134862	47296	87566	7873	2730	5143	11121	5052	6069	115868	39514	76354	المجموع الكلي

عدد الطلبة العرب الراسيين والمؤجلين والتاركين في التعليم الجامعي الأولي في الجامعات كافة والكليات الأهلية موزعين حسب الجامعة الجنس للعام الدراسي 2016/2015
 Number of Arab failures ,postponed and leaving and foreign students in academical and private colleges distributed by university and gender for 2015/2016

Tabel (7)

جدول (7)

University	مجموع			تاركون			مؤجلون			راسيون			الجامعة
	المجموع	إناث	ذكور	مجموع	إناث	ذكور	مجموع	إناث	ذكور	مجموع	إناث	ذكور	
	Total	Female	Male	Total	Female	Male	Total	Female	Male	Total	Female	Male	
Morning studies													دراسات صباحية
Baghdad	7	6	1	2	1	1	0	0	0	5	5	0	بغداد
Al-Iraqia	3	1	2	0	0	0	0	0	0	3	1	2	العراقية
Tikrit	1	0	1	0	0	0	0	0	0	1	0	1	واسط
Middle technical	9	3	6	3	1	2	0	0	0	6	2	4	التقنية الوسطى
Private colleges	5	1	4	3	1	2	0	0	0	2	0	2	الكليات الأهلية
Total morning studies	25	11	14	8	3	5	0	0	0	17	8	9	مجموع الدراسات الصباحية
Evening studies													دراسات مسائية
Baghdad	3	1	2	0	0	0	0	0	0	3	1	2	بغداد
Al-Iraqia	1	0	1	0	0	0	0	0	0	1	0	1	العراقية
Total morning studies	3	0	3	0	0	0	0	0	0	3	0	3	الكليات الأهلية
Total evening studies	7	1	6	0	0	0	0	0	0	7	1	6	مجموع الدراسات المسائية
Total	32	12	20	8	3	5	0	0	0	24	9	15	المجموع الكلي

عدد الطلبة المشتركين في الامتحان النهائي في التعليم الجامعي الأولي في الجامعات كافة والكليات الأهلية موزعين حسب الجامعة والجنسية والجنس للعام الدراسي 2016/2015

Number of participated students in final exam in academical and private colleges distributed by college ,nationality and gender for 2015/2016

Tabel (8)

جدول (8)

University	المجموع			عرب			عراقيون			الجامعة
	مجموع	إناث	ذكور	مجموع	إناث	ذكور	مجموع	إناث	ذكور	
Morning studies										دراسات صباحية
Baghdad	41241	25775	15466	41	30	11	41200	25745	15455	بغداد
Al-Mustanseriya	26612	13553	13059	7	7	0	26605	13546	13059	المستنصرية
Al-Technology	6512	3421	3091	6	5	1	6506	3416	3090	التكنولوجية
Al-Nahrain	3653	2366	1287	4	4	0	3649	2362	1287	النهرين
Al-Iraqia	11371	6831	4540	11	5	6	11360	6826	4534	العراقية
Al- Mosul	الموصل
Nineveh	نينوى
Al-Hamdania	1271	438	833	0	0	0	1271	438	833	الحمدانية
Teleafar	165	66	99	0	0	0	165	66	99	تلعفر
Al- Basrah	25084	15221	9863	0	0	0	25084	15221	9863	البصرة
Al- Basrah for oil and Gaz	173	63	110	0	0	0	173	63	110	البصرة للنفط والغاز
Al- Kufa	20841	12053	8788	1	1	0	20840	12052	8788	الكوفة
Jabir bin Hayan medical	258	154	104	0	0	0	258	154	104	جابر بن حيان الطبية
Tikrit	14596	6384	8212	2	1	1	14594	6383	8211	تكريت
Samara'a	2848	1410	1438	2	2	0	2846	1408	1438	سامراء
Al-Qadisiya	16875	8899	7976	0	0	0	16875	8899	7976	القادسية
Al-Anbar	14228	7326	6902	0	0	0	14228	7326	6902	الانبار
Al-Falluja	1435	397	1038	0	0	0	1435	397	1038	الفلوجة
Babylon	19215	11561	7654	0	0	0	19215	11561	7654	بابل
Al-Qasim Al-khadraa	2339	1156	1183	0	0	0	2339	1156	1183	القاسم الخضراء
Dyala	15890	8995	6895	0	0	0	15890	8995	6895	ديالى
Kerbela	14192	8422	5770	0	0	0	14192	8422	5770	كربلاء
Thi-Qar	11769	7592	4177	0	0	0	11769	7592	4177	ذي قار
Sumar	3058	1787	1271	0	0	0	3058	1787	1271	سومر
Kirkuk	11042	6195	4847	0	0	0	11042	6195	4847	كركوك
Wasit	13135	6763	6372	0	0	0	13135	6763	6372	واسط

Table (8) cont .

تابع جدول (8)

University	المجموع			عرب			عراقيون			الجامعة
	مجموع	إناث	ذكور	مجموع	إناث	ذكور	مجموع	إناث	ذكور	
	Total	Female	Male	Total	Female	Male	Total	Female	Male	
Missan	7116	4408	2708	0	0	0	7116	4408	2708	ميسان
Al-Muthanna	9927	5012	4915	0	0	0	9927	5012	4915	المتنى
Information and communications	92	46	46	0	0	0	92	46	46	تكنولوجيا المعلومات والاتصالات
Total morning university	294938	166294	128644	74	55	19	294864	166239	128625	مجموع الجامعات الصباحية
Northern technical	7347	2857	4490	1	0	1	7346	2857	4489	التقنية الشمالية
Middle technical	22855	10344	12511	15	8	7	22840	10336	12504	التقنية الوسطى
Furat Al-Awsat technical	15852	7182	8670	0	0	0	15852	7182	8670	الفرات الأوسط التقنية
Southern technical	12687	5806	6881	0	0	0	12687	5806	6881	التقنية الجنوبية
Private colleges	77557	29502	48055	36	18	18	77521	29484	48037	الكلية الأهلية
Total morning studies	431236	221985	209251	126	81	45	431110	221904	209206	مجموع الدراسات الصباحية
Evening studies										دراسات مسائية
Baghdad	13175	6110	7065	16	8	8	13159	6102	7057	بغداد
Al-mustanseriya	9242	3886	5356	1	1	0	9241	3885	5356	المستنصرية
Al-Technology	13	3	10	0	0	0	13	3	10	التكنولوجية
Al-Iraqia	5159	2250	2909	6	4	2	5153	2246	2907	العراقية
Al- Mosul	الموصل
Al- Basrah	4972	1541	3431	0	0	0	4972	1541	3431	البصرة
Al- Kufa	3964	1493	2471	7	0	7	3957	1493	2464	الكوفة
Tikrit	5249	1398	3851	2	0	2	5247	1398	3849	تكريت
Samara'a	1335	528	807	0	0	0	1335	528	807	سامراء
Al-Qadisiya	4216	1589	2627	0	0	0	4216	1589	2627	القادسية
Al-Anbar	724	199	525	0	0	0	724	199	525	الانبار
Al-Falluja	202	41	161	0	0	0	202	41	161	الفلوجة
Babylon	4952	1781	3171	0	0	0	4952	1781	3171	بابل
Dyala	3635	1372	2263	0	0	0	3635	1372	2263	ديالى
Kerbela	4840	2216	2624	0	0	0	4840	2216	2624	كربلاء
Thi-Qar	4136	1375	2761	0	0	0	4136	1375	2761	ذي قار
Sumar	1557	647	910	0	0	0	1557	647	910	سومر

Table (8) cont .

تابع جدول (8)

University	المجموع			عرب			عراقيون			الجامعة
	مجموع	إناث	ذكور	مجموع	إناث	ذكور	مجموع	إناث	ذكور	
	Total	Female	Male	Total	Female	Male	Total	Female	Male	
Kirkuk	8576	3147	5429	1	0	1	8575	3147	5428	كركوك
Wasit	4030	1128	2902	0	0	0	4030	1128	2902	واسط
Missan	2492	948	1544	0	0	0	2492	948	1544	ميسان
Al-Muthanna	2444	859	1585	0	0	0	2444	859	1585	المتن
Total evening University	84913	32511	52402	33	13	20	84880	32498	52382	مجموع الجامعات المسائية
Northern technical	1019	251	768	0	0	0	1019	251	768	التقنية الشمالية
Middle technical	4454	1609	2845	1	0	1	4453	1609	2844	التقنية الوسطى
Furat Al-Awsat technical	953	176	777	0	0	0	953	176	777	الفرات الأوسط التقنية
Southern technical	1430	335	1095	0	0	0	1430	335	1095	التقنية الجنوبية
Private colleges	40114	9741	30373	7	2	5	40107	9739	30368	الكليات الأهلية
Total evening studies	132883	44623	88260	41	15	26	132842	44608	88234	مجموع الدراسات المسائية
Total	564119	266608	297511	167	96	71	563952	266512	297440	المجموع الكلي

عدد الطلبة الناجحين في التعليم الجامعي الأولي في الجامعات كافة والكليات الأهلية موزعين حسب الجامعة والجنسية والجنس للعام الدراسي 2016/2015

Number of succeeded students in academical and and private colleges distributed by college nationality and gender for 2015/2016

Tabel (9)

جدول (9)

University	المجموع			عرب			عراقيون			الجامعة
	مجموع	إناث	ذكور	مجموع	إناث	ذكور	مجموع	إناث	ذكور	
	Total	Female	Male	Total	Female	Male	Total	Female	Male	
Morning studies										دراسات صباحية
Baghdad	35031	22785	12246	38	27	11	34993	22758	12235	بغداد
Al-Mustanseriya	20991	11433	9558	7	7	0	20984	11426	9558	المستنصرية
Al-Technology	5443	2998	2445	6	5	1	5437	2993	2444	التكنولوجية
Al-Nahrain	3332	2209	1123	4	4	0	3328	2205	1123	النهرين
Al-Iraqia	10164	6275	3889	9	5	4	10155	6270	3885	العراقية
Al-Mosul	الموصل
Nineveh	نينوى
Al-Hamdania	1204	425	779	0	0	0	1204	425	779	الحمدانبة
Teleafar	162	64	98	0	0	0	162	64	98	تلعفر
Al-Basrah	20681	13024	7657	0	0	0	20681	13024	7657	البصرة
Al- Basrah for oil and Gaz	173	63	110	0	0	0	173	63	110	البصرة للنفط والغاز
Al- Kufa	18071	10747	7324	1	1	0	18070	10746	7324	الكوفة
Jabir bin Hayan medical	248	151	97	0	0	0	248	151	97	جابر بن حيان الطبية
Tikrit	11985	5372	6613	2	1	1	11983	5371	6612	تكريت
Samara'a	2489	1260	1229	2	2	0	2487	1258	1229	سامراء
Al-Qadisiya	13928	7866	6062	0	0	0	13928	7866	6062	القادسية
Al-Anbar	12191	6379	5812	0	0	0	12191	6379	5812	الانبار
Al-Falluja	1126	367	759	0	0	0	1126	367	759	الفلوجة
Babylon	16999	10496	6503	0	0	0	16999	10496	6503	بابل
Al-Qasim Al-khadraa	2184	1100	1084	0	0	0	2184	1100	1084	القاسم الخضراء
Dyala	14335	8475	5860	0	0	0	14335	8475	5860	ديالى
Kerbela	12713	7748	4965	0	0	0	12713	7748	4965	كربلاء
Thi-Qar	10365	6896	3469	0	0	0	10365	6896	3469	ذي قار
Sumar	2803	1699	1104	0	0	0	2803	1699	1104	سومر
Kirkuk	9858	5686	4172	0	0	0	9858	5686	4172	كركوك
Wasit	11557	6136	5421	0	0	0	11557	6136	5421	واسط

Table (9) cont .

تابع جدول (9)

University	المجموع			عرب			عراقيون			الجامعة
	مجموع	إناث	ذكور	مجموع	إناث	ذكور	مجموع	إناث	ذكور	
Missan	6703	4191	2512	0	0	0	6703	4191	2512	ميسان
Al-Muthanna	8755	4568	4187	0	0	0	8755	4568	4187	المثنى
Information and communications	83	44	39	0	0	0	83	44	39	تكنولوجيا المعلومات والاتصالات
Northern technical	6621	2660	3961	1	0	1	6620	2660	3960	التقنية الشمالية
Middle technical	17635	8732	8903	10	7	3	17625	8725	8900	التقنية الوسطى
Furat Al-Awsat technical	12908	6329	6579	0	0	0	12908	6329	6579	الفرات الأوسط التقنية
Southern technical	10813	5272	5541	0	0	0	10813	5272	5541	التقنية الجنوبية
Private colleges	68339	27220	41119	34	18	16	68305	27202	41103	الكليات الأهلية
Total morning studies	369890	198670	171220	114	77	37	369776	198593	171183	مجموع الدراسات الصباحية
Evening studies										دراسات مسائية
Baghdad	9724	4824	4900	13	7	6	9711	4817	4894	بغداد
Al-mustanseriya	7037	3177	3860	1	1	0	7036	3176	3860	المستنصرية
Technology	6	2	4	0	0	0	6	2	4	التكنولوجية
Al-Iraqia	4484	2065	2419	5	4	1	4479	2061	2418	العراقية
Al-Mosul	الموصل
Al- Basrah	4042	1280	2762	0	0	0	4042	1280	2762	البصرة
Al- Kufa	3143	1285	1858	7	0	7	3136	1285	1851	الكوفة
Tikrit	4046	1122	2924	2	0	2	4044	1122	2922	تكريت
Samara'a	1192	466	726	0	0	0	1192	466	726	سامراء
Al-Qadisiya	2989	1195	1794	0	0	0	2989	1195	1794	القادسية
Al-Anbar	552	158	394	0	0	0	552	158	394	الأنبار
Al-Falluja	144	27	117	0	0	0	144	27	117	الفلوجة
Babylon	3792	1341	2451	0	0	0	3792	1341	2451	بابل
Dyala	2691	1118	1573	0	0	0	2691	1118	1573	ديالى
Kerbela	3643	1734	1909	0	0	0	3643	1734	1909	كربلاء

Table (9) cont .

تابع جدول (9)

University	المجموع			عرب Arab			عراقيون Iraqi's			الجامعة
	مجموع Total	إناث Female	ذكور Male	مجموع Total	إناث Female	ذكور Male	مجموع Total	إناث Female	ذكور Male	
Thi-Qar	3273	1100	2173	0	0	0	3273	1100	2173	ذِي قَار
Sumar	1372	593	779	0	0	0	1372	593	779	سومر
Kirkuk	7338	2758	4580	1	0	1	7337	2758	4579	كركوك
Wasit	3343	975	2368	0	0	0	3343	975	2368	واسط
Missan	2169	844	1325	0	0	0	2169	844	1325	ميسان
Al-Muthanna	1938	668	1270	0	0	0	1938	668	1270	المثنى
Northen technical	998	248	750	0	0	0	998	248	750	التقنية الشمالية
Middle technical	3835	1452	2383	1	0	1	3834	1452	2382	التقنية الوسطى
Furat Al-Awsat technical	865	161	704	0	0	0	865	161	704	الفرات الأوسط التقنية
Southern technical	1163	272	891	0	0	0	1163	272	891	التقنية الجنوبية
Private colleges	36302	9033	27269	6	2	4	36296	9031	27265	الكليات الأهلية
Total evening studies	110081	37898	72183	36	14	22	110045	37884	72161	مجموع الدراسات المسائية
Total	479971	236568	243403	150	91	59	479821	236477	243344	المجموع الكلي

القسم الثاني – جداول تفصيلية

– ديوان الوزارة والهيئات

عدد اعضاء الهيئة التدريسية في ديوان الوزارة والهيئات والمجلس العراقي للاختصاصات الطبية موزعين حسب المركز والجنسية والجنس للعام الدراسي 2017/2016

Number of teaching staff in Ministry Headquarter & Commissions & Iraqi Council for Medical Specialties distributed by center and nationality and gender for 2016/2017

Tabel (10)

جدول (10)

Center	المجموع Total			عرب Arab			عراقيون Iraqi's			المركز
	مجموع Total	إناث Female	ذكور Male	مجموع Total	إناث Female	ذكور Male	مجموع Total	إناث Female	ذكور Male	
Ministry Headquarter										ديوان الوزارة
Minister's Office	36	15	21	0	0	0	36	15	21	مكتب الوزير
Center for research and psychological	27	17	10	0	0	0	27	17	10	مركز البحوث النفسية
Deputy Minister Office for Administrative Affairs	10	6	4	0	0	0	10	6	4	مكتب وكيل الوزارة لشؤون الإداري
Department of higher education private	12	4	8	0	0	0	12	4	8	دائرة التعليم الجامعي الأهلي
Deputy Minister Office for Scientific Research	2	0	2	0	0	0	2	0	2	مكتب وكيل الوزارة لشؤون البحث العلمي
Advisor Office for Administrative and Strategic Affairs	6	2	4	0	0	0	6	2	4	مكتب مستشار الوزارة للشؤون الادارية والاستراتيجية
Advisor Office for Education and Curriculum	4	0	4	0	0	0	4	0	4	مستشار الوزارة للشؤون التربية والمناهج
Advisor of the ministry	2	0	2	0	0	0	2	0	2	مستشار الوزارة
commission of supervision and Scientific evaluation	49	16	33	0	0	0	49	16	33	جهاز الاشراف والتقويم العلمي
Legal and Administrative Department	43	22	21	0	0	0	43	22	21	الدائرة القانونية والإدارية
Department of Construction and Projects	35	9	26	0	0	0	35	9	26	دائرة الاعمار والمشاريع
Department of Missions and International Relations	68	23	45	0	0	0	68	23	45	دائرة البعثات والعلاقات الدولية
Research & Development Department	41	20	21	0	0	0	41	20	21	دائرة البحث والتطوير

تابع جدول (10)

Table (10) cont .

Center	المجموع			عرب			عراقيون			المركز
	مجموع	إناث	ذكور	مجموع	إناث	ذكور	مجموع	إناث	ذكور	
	Total	Female	Male	Total	Female	Male	Total	Female	Male	
Department of Studies, planning and follow-up	35	10	25	0	0	0	35	10	25	دائرة الدراسات والتخطيط والمتابعة
Department of finance	4	1	3	0	0	0	4	1	3	الدائرة المالية
Total Ministry Headquarter	374	145	229	0	0	0	374	145	229	مجموع ديوان الوزارة
Institute of information technology studies	21	13	8	0	0	0	21	13	8	معهد المعلوماتية للدراسات العليا
Center for information and communication Technology	6	4	2	0	0	0	6	4	2	مركز تكنولوجيا المعلومات والاتصالات
Center for information scientific and Technological	10	5	5	0	0	0	10	5	5	مركز المعلومات العلمية والتكنولوجية
Headship of commission	6	4	2	0	0	0	6	4	2	رئاسة الهيئة
Total technical institutes	43	26	17	0	0	0	43	26	17	مجموع الهيئة العراقية للحاسبات والمعلوماتية
Iraqi Council for Medical Specialties	19	2	17	0	0	0	19	2	17	المجلس العراقي للاختصاصات الطبية
Total	436	173	263	0	0	0	436	173	263	المجموع الكلي

جامعة بغداد

عدد الطلبة المقبولين في التعليم الجامعي الأولي في جامعة بغداد موزعين حسب الكلية والجنسية والجنس للعام الدراسي 2016/2017
 Number of accepted students in academical teaching of Baghdad university distributed by college ,nationality and gender
 for 2016/2017

Table(11)

جدول (11)

College	المجموع			عرب			عراقيون			الكلية
	مجموع	إناث	ذكور	مجموع	إناث	ذكور	مجموع	إناث	ذكور	
Morning study										دراسات صباحية
Medicine	374	225	149	0	0	0	374	225	149	الطب
Kindy medicine	121	70	51	0	0	0	121	70	51	طب الكندي
Dentistry	201	144	57	1	0	1	200	144	56	طب الاسنان
Pharmacentics	180	134	46	0	0	0	180	134	46	الصيدلة
Nursing	111	91	20	0	0	0	111	91	20	التمريض
Engineering	716	370	346	0	0	0	716	370	346	الهندسة
Engineering Khwarizmi	161	121	40	0	0	0	161	121	40	الهندسة الخوارزمي
Agriculture	914	512	402	1	1	0	913	511	402	الزراعة
Veterinary	117	62	55	0	0	0	117	62	55	الطب البيطري
sciences for girls	1195	761	434	0	0	0	1195	761	434	العلوم
Economic and administration	326	326	0	0	0	0	326	326	0	العلوم للبنات
Ibn -rushd Education for man sciences	656	369	287	0	0	0	656	369	287	الادارة والاقتصاد
Pure sciences Ibn-alhaitham	819	522	297	0	0	0	819	522	297	كلية التربية ابن رشد للعلوم الانسانية
Education for girls	803	431	372	0	0	0	803	431	372	التربية للعلوم الصرفة /ابن الهيثم
Physical Education	976	976	0	0	0	0	976	976	0	التربية للبنات
Physical Education for girl	297	117	180	0	0	0	297	117	180	التربية البدنية وعلوم الرياضة
Literature	169	169	0	0	0	0	169	169	0	التربية البدنية وعلوم الرياضة للبنات
Languages	852	502	350	0	0	0	852	502	350	الاداب
Media	1021	590	431	0	0	0	1021	590	431	اللغات
Law	300	86	214	0	0	0	300	86	214	الإعلام
Political sciences	242	195	47	0	0	0	242	195	47	القانون
Fine arts	273	172	101	0	0	0	273	172	101	العلوم السياسية
Islamic sciences	909	387	522	2	2	0	907	385	522	الفنون الجميلة
Total morning studies	1674	910	764	0	0	0	1674	910	764	العلوم الاسلامية
	13407	8242	5165	4	3	1	13403	8239	5164	مجموع الدراسات الصباحية

Table (11) cont .

تابع جدول (11)

College	المجموع			عرب			عراقيون			الكلية
	Total			Arab			Iraqi's			
	مجموع	إناث	ذكور	مجموع	إناث	ذكور	مجموع	إناث	ذكور	
Total	Female	Male	Total	Female	Male	Total	Female	Male		
Evening studies										دراسات مسائية
Nursing	82	8	74	0	0	0	82	8	74	التمريض
Engineering Khwarizmi	56	30	26	0	0	0	56	30	26	الهندسة الخوارزمية
Sciences	710	412	298	0	0	0	710	412	298	العلوم
sciences for girls	63	63	0	0	0	0	63	63	0	العلوم للبنات
Economic and administration	462	150	312	0	0	0	462	150	312	الادارة والاقتصاد
Ibn -rushd Education for man sciences	269	146	123	0	0	0	269	146	123	كلية التربية ابن رشد للعلوم الانسانية
Ibn -rushd Pure sciences	345	190	155	0	0	0	345	190	155	التربية للعلوم الصرفة ابن الهيثم
Literature	102	55	47	0	0	0	102	55	47	الاداب
Languages	155	69	86	1	0	1	154	69	85	اللغات
Political sciences	130	40	90	0	0	0	130	40	90	العلوم السياسية
Fine arts	220	100	120	1	1	0	219	99	120	الفنون الجميلة
Islamic sciences	145	53	92	0	0	0	145	53	92	العلوم الاسلامية
Total Evening studies	2739	1316	1423	2	1	1	2737	1315	1422	مجموع الدراسات المسائية
Total university	16146	9558	6588	6	4	2	16140	9554	6586	مجموع الجامعة

عدد الطلبة الموجودين في التعليم الجامعي الأولي في جامعة بغداد موزعين حسب الكلية والجنسية والجنس للعام الدراسي 2017/2016
 Number of existing students in academical teaching of Baghdad university distributed by college ,nationality and gender
 for 2016/2017

Table(12)

جدول (12)

College	المجموع Total			عرب Arab			عراقيون Iraqi's			الكلية
	مجموع Total	إناث Female	ذكور Male	مجموع Total	إناث Female	ذكور Male	مجموع Total	إناث Female	ذكور Male	
Morning study										دراسات صباحية
Medicine	1902	1084	818	0	0	0	1902	1084	818	الطب
Kindy medicine	826	512	314	2	0	2	824	512	312	طب الكندي
Dentistry	972	710	262	3	1	2	969	709	260	طب الاسنان
Pharmaceutics	1022	740	282	4	2	2	1018	738	280	الصيدلة
Nursing	433	343	90	1	1	0	432	342	90	التمريض
Engineering	2548	1395	1153	0	0	0	2548	1395	1153	الهندسة
Engineering Khwarizmi	582	444	138	3	2	1	579	442	137	الهندسة الخوارزمي
Agriculture	3590	1791	1799	1	1	0	3589	1790	1799	الزراعة
Veterinary	859	409	450	4	2	2	855	407	448	الطب البيطري
sciences	3292	2209	1083	1	1	0	3291	2208	1083	العلوم
sciences for girls	1264	1264	0	4	4	0	1260	1260	0	العلوم للبنات
Economic and administration	3093	1626	1467	0	0	0	3093	1626	1467	الادارة والاقتصاد
Ibn -rushd Education for man	3724	2240	1484	0	0	0	3724	2240	1484	كلية التربية ابن رشد للعلوم الانسانية
Pure sciences Ibn-alhaitham	2719	1508	1211	6	5	1	2713	1503	1210	التربية للعلوم الصرفة /ابن الهيثم
Education for girls	4126	4126	0	2	2	0	4124	4124	0	التربية للبنات
Physical Education	1122	351	771	0	0	0	1122	351	771	التربية البدنية وعلوم الرياضة
Physical Education for girl	517	517	0	0	0	0	517	517	0	التربية البدنية وعلوم الرياضة للبنات
Literature	4064	2260	1804	2	1	1	4062	2259	1803	الاداب
Languages	2695	1600	1095	1	1	0	2694	1599	1095	اللغات
Media	885	222	663	0	0	0	885	222	663	الاعلام
Law	690	526	164	1	0	1	689	526	163	القانون
Political sciences	975	615	360	1	1	0	974	614	360	العلوم السياسية
Fine arts	1971	899	1072	2	2	0	1969	897	1072	الفنون الجميلة
Islamic sciences	3443	1803	1640	1	1	0	3442	1802	1640	العلوم الاسلامية
Total morning studies	47314	29194	18120	39	27	12	47275	29167	18108	مجموع الدراسات الصباحية

Table (12) cont .

تابع جدول (12)

College	المجموع			عرب			عراقيون			الكلية
	مجموع	إناث	ذكور	مجموع	إناث	ذكور	مجموع	إناث	ذكور	
	Total	Female	Male	Total	Female	Male	Total	Female	Male	
Evening studies										دراسات مسائية
Nursing	375	34	341	2	2	0	373	32	341	التمريض
Engineering Khwarizmi	254	131	123	0	0	0	254	131	123	الهندسة الخوارزمية
Sciences	2680	1481	1199	0	0	0	2680	1481	1199	العلوم
Sciences for girls	66	66	0	0	0	0	66	66	0	العلوم للبنات
Economic and administration	2311	898	1413	0	0	0	2311	898	1413	الإدارة والاقتصاد
Ibn -rushd Education for man sciences	2095	962	1133	0	0	0	2095	962	1133	كلية التربية ابن رشد للعلوم الانسانية
Pure sciences Ibn-alhaitham	1582	844	738	5	3	2	1577	841	736	التربية للعلوم الصرفة /ابن الهيثم
Education for girls	107	107	0	0	0	0	107	107	0	التربية للبنات
Literature	383	204	179	0	0	0	383	204	179	الاداب
Languages	687	320	367	1	0	1	686	320	366	اللغات
Political sciences	771	183	588	0	0	0	771	183	588	العلوم السياسية
Fine arts	715	350	365	1	1	0	714	349	365	الفنون الجميلة
Islamic sciences	696	207	489	0	0	0	696	207	489	العلوم الاسلامية
Total Evening studies	12722	5787	6935	9	6	3	12713	5781	6932	مجموع الدراسات المسائية
Total university	60036	34981	25055	48	33	15	59988	34948	25040	مجموع الجامعة

عدد أعضاء الهيئة التدريسية في التعليم الجامعي الاولي في جامعة بغداد موزعين حسب الكلية والجنسية والجنس للعام الدراسي 2017/2016
 Number of teaching staff in academical teaching of Baghdad university distributed by college ,nationality and gender for
 2016/2017

Table(13)

جدول (13)

College	المجموع			عرب			عراقيون			الكلية
	مجموع	إناث	ذكور	مجموع	إناث	ذكور	مجموع	إناث	ذكور	
Morning study										دراسات صباحية
Medicine	222	90	132	0	0	0	222	90	132	الطب
Kindy medicine	106	42	64	0	0	0	106	42	64	طب الكندي
Dentistry	239	150	89	0	0	0	239	150	89	طب الاسنان
Pharmaceutics	123	76	47	0	0	0	123	76	47	الصيدلة
Nursing	80	49	31	0	0	0	80	49	31	التمريض
Engineering	422	174	248	0	0	0	422	174	248	الهندسة
Engieering Khwarizmi	141	46	95	0	0	0	141	46	95	الهندسة الخوارزمي
Agriculture	475	224	251	0	0	0	475	224	251	الزراعة
Veterinary	283	147	136	1	0	1	282	147	135	طب البيطري
sciences	714	429	285	0	0	0	714	429	285	العلوم
sciences for girls	277	214	63	1	1	0	276	213	63	العلوم للبنات
Economic and administration	236	121	115	0	0	0	236	121	115	الادارة والاقتصاد
Ibn -rushd Education for man sciences	320	176	144	0	0	0	320	176	144	كلية التربية ابن رشد للعلوم الانسانية
Pure sciences Ibn-alhaitham	528	346	182	3	1	2	525	345	180	التربية للعلوم الصرفة /ابن الهيثم
Education for girls	301	248	53	0	0	0	301	248	53	التربية للبنات
Physical Education	177	50	127	0	0	0	177	50	127	التربية البدنية وعلوم الرياضة
Physical Education for girl	60	59	1	0	0	0	60	59	1	التربية البدنية وعلوم الرياضة للبنات
Literature	288	139	149	1	1	0	287	138	149	الاداب
Languages	334	163	171	1	1	0	333	162	171	اللغات
Media	96	39	57	0	0	0	96	39	57	الاعلام
Law	47	21	26	0	0	0	47	21	26	القانون
Political sciences	82	39	43	0	0	0	82	39	43	العلوم السياسية
Fine arts	263	76	187	0	0	0	263	76	187	الفنون الجميلة
Islamic sciences	137	39	98	2	0	2	135	39	96	العلوم الاسلامية

Table (13) cont .

تابع جدول (13)

College	المجموع Total			عرب Arab			عراقيون Iraqi's			الكلية
	مجموع Total	إناث Female	ذكور Male	مجموع Total	إناث Female	ذكور Male	مجموع Total	إناث Female	ذكور Male	
High institute of planning	33	12	21	0	0	0	33	12	21	المعهد العالي للتخطيط الحضري والإقليمي
Laser institute for high studies	28	10	18	0	0	0	28	10	18	معهد الليزر للدراسات العليا
Biological institute	46	24	22	0	0	0	46	24	22	معهد الهندسة الوراثية والتقنيات الاحيائية
High institute of financial and accountants	28	14	14	0	0	0	28	14	14	المعهد العالي للدراسات المحاسبية والمالية
Education centre	23	16	7	0	0	0	23	16	7	مركز البحوث التربوية والابحاث النفسية
Nature history museum	15	6	9	0	0	0	15	6	9	مركز بحوث ومتحف التاريخ الطبيعي
Arabic heritage centre	29	17	12	0	0	0	29	17	12	مركز احياء التراث العلمي العربي
Market research centre	15	9	6	1	1	0	14	8	6	مركز بحوث السوق وحماية المستهلك
Strategical international studies centre	38	19	19	2	1	1	36	18	18	مركز الدراسات الاستراتيجية والدولية
Cancer research centre	9	6	3	0	0	0	9	6	3	المركز الوطني الريادي لبحوث السرطان
Women research centre	11	7	4	0	0	0	11	7	4	مركز بحوث المرأة
Computer centre	11	1	10	1	1	0	10		10	مركز الحاسبة الالكترونية
Central library	8	6	2	0	0	0	8	6	2	المكتبة المركزية
Development and continue teaching centre	18	11	7	0	0	0	18	11	7	مركز التطوير والتعليم المستمر
Headship of university	168	68	100	0	0	0	168	68	100	رئاسة الجامعة
Total university	6431	3383	3048	13	7	6	6418	3376	3042	مجموع الجامعة

عدد الطلبة العراقيين الراسبين والمؤجلين والتاركين في التعليم الجامعي الاولي في جامعة بغداد موزعين حسب الكلية والجنس للعام الدراسي 2016/2015

Number of Iraqi failures ,postponed and leaving students in academical teaching of Baghdad university distributed by college and gender for 2015/2016

Table(14)

جدول (14)

College	المجموع			تاركون			مؤجلون			راسبون			الكلية
	مجموع	اناث		مجموع	اناث		مجموع	اناث		مجموع	اناث		
		Total	Male		Total	Female		Total	Female		Total	Female	
Morning study													دراسات صباحية
Medicine	72	31	41	12	5	7	7	3	4	53	23	30	الطب
Kindy medicine	61	34	27	0	0	0	5	3	2	56	31	25	طب الكندي
Dentistry	38	18	20	0	0	0	2	1	1	36	17	19	طب اسنان
Pharmaceutics	107	66	41	0	0	0	8	5	3	99	61	38	الصيدلة
Nursing	62	41	21	1	1	0	13	9	4	48	31	17	التمريض
Engineering	499	235	264	62	32	30	133	73	60	304	130	174	الهندسة
Engineering Khwarizmi	107	71	36	0	0	0	4	2	2	103	69	34	الهندسة الخوارزمية
Agriculture	1067	470	597	0	0	0	108	51	57	959	419	540	الزراعة
Veterinary	152	36	116	0	0	0	15	6	9	137	30	107	الطب البيطري
Sciences	834	475	359	20	15	5	119	69	50	695	391	304	العلوم
Sciences for girls	396	396	0	25	25	0	26	26	0	345	345	0	العلوم للبنات
Economic and administration	559	166	393	88	28	60	94	29	65	377	109	268	الادارة والاقتصاد
Ibn -rushd Education for man sciences	580	228	352	24	7	17	82	48	34	474	173	301	كلية التربية ابن رشد للعلوم الانسانية
Pure sciences Ibn-alhaitham	553	227	326	1	1	0	63	27	36	489	199	290	التربية للعلوم الصرفة /ابن الهيثم
Education for girls	721	721	0	0	0	0	115	115	0	606	606	0	التربية للبنات
Physical Education	129	18	111	8	0	8	24	12	12	97	6	91	التربية البدنية وعلوم الرياضة
Physical Education for girl	72	72	0	0	0	0	18	18	0	54	54	0	التربية البدنية وعلوم الرياضة للبنات
Literature	1310	522	788	0	0	0	165	54	111	1145	468	677	الاداب
Languages	1135	548	587	72	32	40	41	21	20	1022	495	527	اللغات
Media	176	13	163	0	0	0	17	1	16	159	12	147	الاعلام
Law	74	47	27	0	0	0	7	5	2	67	42	25	القانون
Political sciences	161	52	109	58	18	40	44	15	29	59	19	40	العلوم السياسية
Fine arts	320	99	221	0	0	0	23	12	11	297	87	210	الفنون الجميلة
Islamic sciences	929	399	530	43	20	23	75	30	45	811	349	462	العلوم الاسلامية
Total morning studies	10114	4985	5129	414	184	230	1208	635	573	8492	4166	4326	مجموع الدراسات الصباحية

Table (14) cont .

تابع جدول (14)

College	المجموع			تاركون			مؤجلون			راسيون			الكلية
	Total			Leaving			Postponed			Failures			
	مجموع	اناث	ذكور	مجموع	اناث	ذكور	مجموع	اناث	ذكور	مجموع	اناث	ذكور	
	Total	Female	Male	Total	Female	Male	Total	Female	Male	Total	Female	Male	
Evening studies													دراسات مسائية
Nursing	175	8	167	8	0	8	4	1	3	163	7	156	التمريض
Engineering Khwarizmi	103	43	60	0	0	0	6	0	6	97	43	54	الهندسة الخوارزمية
Sciences	931	453	478	15	7	8	12	5	7	904	441	463	العلوم
Sciences for girls	2	2	0	0	0	0	0	0	0	2	2	0	العلوم للبنات
Economic and administration	1061	249	812	355	89	266	19	5	14	687	155	532	الادارة والاقتصاد
Ibn -rushd Education for man sciences	695	215	480	42	11	31	11	4	7	642	200	442	كلية التربية ابن رشد للعلوم الانسانية
Pure sciences Ibn-alhaitham	690	308	382	5	4	1	2	2	0	683	302	381	التربية للعلوم الصرفة /ابن الهيثم
Education for girls	58	58	0	0	0	0	0	0	0	58	58	0	التربية للبنات
Literature	131	50	81	0	0	0	7	2	5	124	48	76	الاداب
Languages	465	180	285	15	4	11	9	3	6	441	173	268	اللغات
Political sciences	412	47	365	119	11	108	8	1	7	285	35	250	العلوم السياسية
Fine arts	138	47	91	0	0	0	1	0	1	137	47	90	الفنون الجميلة
Islamic sciences	321	67	254	0	0	0	2	1	1	319	66	253	العلوم الاسلامية
Total Evening studies	5182	1727	3455	559	126	433	81	24	57	4542	1577	2965	مجموع الدراسات المسائية
Total university	15296	6712	8584	973	310	663	1289	659	630	13034	5743	7291	مجموع الجامعة

عدد الطلبة العرب الراسبين والمؤجلين والتاركين في التعليم الجامعي الاول في جامعة بغداد موزعين حسب الكلية والجنس للعام الدراسي 2016/2015

Number of Arab students failures ,postponed and leaving in academical teaching of Baghdad university distributed by college and gender for 2015/2016

Table (15)

جدول (15)

College	المجموع			تاركون			مؤجلون			راسبون			الكلية
	Total			Leaving			Postponed			Failures			
	مجموع	اناث	ذكور	مجموع	اناث	ذكور	مجموع	اناث	ذكور	مجموع	اناث	ذكور	
	Total	Female	Male	Total	Female	Male	Total	Female	Male	Total	Female	Male	
Morning studies													دراسات صباحية
Engineering Khwarizmi	1	1	0	0	0	0	0	0	0	1	1	0	الهندسة الخوارزمي
Veterinary	1	0	1	1	0	1	0	0	0	0	0	0	الطب البيطري
Sciences for girls	2	2	0	0	0	0	0	0	0	2	2	0	العلوم للبنات
Pure sciences Ibn-alhaitham	2	2	0	1	1	0	0	0	0	1	1	0	التربية للعلوم الصرفة ابن الهيثم
Languages	1	1	0	0	0	0	0	0	0	1	1	0	اللغات
Total morning studies	7	6	1	2	1	1	0	0	0	5	5	0	مجموع الدراسات الصباحية
Evening studies													دراسات مسائية
Pure sciences Ibn-alhaitham	3	1	2	0	0	0	0	0	0	3	1	2	التربية للعلوم الصرفة ابن الهيثم
Total evening studies	3	1	2	0	0	0	0	0	0	3	1	2	مجموع الدراسات المسائية
Total university	10	7	3	2	1	1	0	0	0	8	6	2	مجموع الجامعة

عدد الطلبة المشتركين في الامتحان النهائي في التعليم الجامعي الأولي في جامعة بغداد موزعين حسب الكلية والجنسية والجنس للعام الدراسي 2015/2016

Number of participated students in final exam in academical teaching of Baghdad university distributed by college nationality and gender for 2015/2016

جدول (16)

جدول (16)

College	المجموع			عرب			عراقيون			الكلية
	مجموع	إناث	ذكور	مجموع	إناث	ذكور	مجموع	إناث	ذكور	
	Total	Female	Male	Total	Female	Male	Total	Female	Male	
Morning study										دراسات صباحية
Medicine	1754	986	768	0	0	0	1754	986	768	الطب
Kindy medicine	756	476	280	2	0	2	754	476	278	طب الكندي
Dentistry	948	689	259	2	1	1	946	688	258	طب الاسنان
Pharmacy	1032	739	293	4	2	2	1028	737	291	الصيدلة
Nursing	446	340	106	2	2	0	444	338	106	التمرريض
Engineering	2198	1259	939	0	0	0	2198	1259	939	الهندسة
Engineering Khwarizmi	523	405	118	3	2	1	520	403	117	الهندسة الخوارزمية
Agriculture	3135	1531	1604	0	0	0	3135	1531	1604	الزراعة
Veterinary	826	392	434	4	2	2	822	390	432	الطب البيطري
sciences	2628	1813	815	1	1	0	2627	1812	815	العلوم
sciences for girls	1188	1188	0	6	6	0	1182	1182	0	العلوم للبنات
Economic and administration	3370	1648	1722	0	0	0	3370	1648	1722	الادارة والاقتصاد
Ibn -rushd Education for man sciences	3395	2008	1387	0	0	0	3395	2008	1387	كلية التربية ابن رشد للعلوم الانسانية
Pure sciences Ibn-alhaitham	2395	1355	1040	5	4	1	2390	1351	1039	التربية للعلوم الصرفة /ابن الهيثم
Education for girls	3931	3931	0	6	6	0	3925	3925	0	التربية للبنات
Physical Education	994	275	719	0	0	0	994	275	719	التربية البدنية وعلوم الرياضة
Physical Education for girl	299	299	0	0	0	0	299	299	0	التربية البدنية وعلوم الرياضة للبنات
Literature	3632	2165	1467	2	1	1	3630	2164	1466	الاداب

Table (16) cont .

تابع جدول (16)

College	المجموع			عرب			عراقيون			الكلية
	مجموع	إناث	ذكور	مجموع	إناث	ذكور	مجموع	إناث	ذكور	
	Total	Female	Male	Total	Female	Male	Total	Female	Male	
Languages	2312	1394	918	1	1	0	2311	1393	918	اللغات
Media	781	228	553	0	0	0	781	228	553	الإعلام
Law	627	458	169	1	0	1	626	458	168	القانون
Political sciences	964	611	353	1	1	0	963	610	353	العلوم السياسية
Fine arts	1151	568	583	0	0	0	1151	568	583	الفنون الجميلة
Islamic sciences	1956	1017	939	1	1	0	1955	1016	939	العلوم الإسلامية
Total morning studies	41241	25775	15466	41	30	11	41200	25745	15455	مجموع الدراسات الصباحية
Evening studies										دراسات مسائية
Nursing	380	35	345	9	3	6	371	32	339	التمريض
Engineering Khwarizmi	200	105	95	0	0	0	200	105	95	الهندسة الخوارزمية
Sciences	2162	1172	990	0	0	0	2162	1172	990	العلوم
Sciences for girls	4	4	0	0	0	0	4	4	0	العلوم للبنات
Economic and administration	2872	1110	1762	0	0	0	2872	1110	1762	الإدارة والاقتصاد
Ibn -rushd Education for man sciences	2403	1148	1255	0	0	0	2403	1148	1255	كلية التربية ابن رشد للعلوم الانسانية
Pure sciences Ibn-alhaitham	1692	928	764	5	3	2	1687	925	762	التربية للعلوم الصرفة /ابن الهيثم
Education for girls	520	520	0	2	2	0	518	518	0	التربية للبنات
Literature	291	155	136	0	0	0	291	155	136	الاداب
Languages	480	233	247	0	0	0	480	233	247	اللغات
Political sciences	846	219	627	0	0	0	846	219	627	العلوم السياسية
Fine arts	581	279	302	0	0	0	581	279	302	الفنون الجميلة
Islamic sciences	744	202	542	0	0	0	744	202	542	العلوم الإسلامية
Total Evening studies	13175	6110	7065	16	8	8	13159	6102	7057	مجموع الدراسات المسائية
Total university	54416	31885	22531	57	38	19	54359	31847	22512	مجموع الجامعة

عدد الطلبة الناجحين في التعليم الجامعي الأولي في جامعة بغداد موزعين حسب الكلية والجنسية والجنس للعام الدراسي 2016/2015
 Number of succeeded students in final exam in academical teaching of Baghdad university distributed by college
 nationality and gender for 2015/2016

جدول(17)

(17) جدول

College	المجموع Total			عرب Arab			عراقيون Iraqi's			الكلية
	مجموع Total	إناث Female	ذكور Male	مجموع Total	إناث Female	ذكور Male	مجموع Total	إناث Female	ذكور Male	
Morning study										دراسات صباحية
Medicine	1701	963	738	0	0	0	1701	963	738	الطب
Kindy medicine	710	453	257	2	0	2	708	453	255	طب الكندي
Dentistry	912	672	240	2	1	1	910	671	239	طب الاسنان
Pharmaceutics	933	678	255	4	2	2	929	676	253	الصيدلة
Nursing	429	330	99	2	2	0	427	328	99	التمريض
Engineering	1959	1148	811	0	0	0	1959	1148	811	الهندسة
Engineering Khwarizmi	428	342	86	2	1	1	426	341	85	الهندسة الخوارزمية
Agriculture	2176	1112	1064	0	0	0	2176	1112	1064	الزراعة
Veterinary	695	352	343	4	2	2	691	350	341	الطب البيطري
sciences	2034	1474	560	1	1	0	2033	1473	560	العلوم
sciences for girls	926	926	0	5	5	0	921	921	0	العلوم للبنات
Economic and administration	2993	1539	1454	0	0	0	2993	1539	1454	الإدارة والاقتصاد
Ibn -rushd Education for man sciences	3113	1917	1196	0	0	0	3113	1917	1196	كلية التربية ابن رشد للعلوم الانسانية
Pure sciences Ibn-alhaitham	1957	1179	778	5	4	1	1952	1175	777	التربية للعلوم الصرفة /ابن الهيثم
Education for girls	3472	3472	0	6	6	0	3466	3466	0	التربية للبنات
Physical Education	897	269	628	0	0	0	897	269	628	التربية البدنية وعلوم الرياضة
Physical Education for girl	297	297	0	0	0	0	297	297	0	التربية البدنية وعلوم الرياضة للبنات
Literature	3020	1935	1085	2	1	1	3018	1934	1084	الاداب
Languages	1688	1107	581	0	0	0	1688	1107	581	اللغات

Table (17) cont .

تابع جدول (17)

College	المجموع			عرب			عراقيون			الكلية
	Total			Arab			Iraqi's			
	مجموع	إناث	ذكور	مجموع	إناث	ذكور	مجموع	إناث	ذكور	
Total	Female	Male	Total	Female	Male	Total	Female	Male		
Media	622	216	406	0	0	0	622	216	406	الإعلام
Law	596	434	162	1	0	1	595	434	161	القانون
Political sciences	943	606	337	1	1	0	942	605	337	العلوم السياسية
Fine arts	1008	513	495	0	0	0	1008	513	495	الفنون الجميلة
Islamic sciences	1522	851	671	1	1	0	1521	850	671	العلوم الإسلامية
Total morning studies	35031	22785	12246	38	27	11	34993	22758	12235	مجموع الدراسات الصباحية
Evening studies										دراسات مسائية
Nursing	270	33	237	9	3	6	261	30	231	التربية
Engineering Khwarizmi	103	62	41	0	0	0	103	62	41	الهندسة الخوارزمية
Sciences	1290	742	548	0	0	0	1290	742	548	العلوم
Sciences for girls	2	2	0	0	0	0	2	2	0	العلوم للبنات
Economic and administration	2185	955	1230	0	0	0	2185	955	1230	الإدارة والاقتصاد
Ibn -rushd Education for man sciences	2008	1020	988	0	0	0	2008	1020	988	كلية التربية ابن رشد للعلوم الانسانية
Pure sciences Ibn-alhaitham	1049	640	409	2	2	0	1047	638	409	التربية للعلوم الصرفة /ابن الهيثم
Education for girls	463	463	0	2	2	0	461	461	0	التربية للبنات
Literature	196	116	80	0	0	0	196	116	80	الاداب
Languages	262	148	114	0	0	0	262	148	114	اللغات
Political sciences	715	203	512	0	0	0	715	203	512	العلوم السياسية
Fine arts	547	270	277	0	0	0	547	270	277	الفنون الجميلة
Islamic sciences	634	170	464	0	0	0	634	170	464	العلوم الإسلامية
Total Evening studies	9724	4824	4900	13	7	6	9711	4817	4894	مجموع الدراسات المسائية
Total university	44755	27609	17146	51	34	17	44704	27575	17129	مجموع الجامعة

الجامعة المستنصرية

عدد الطلبة المقبولين في التعليم الجامعي الأولي في الجامعة المستنصرية موزعين حسب الكلية والجنسية والجنس للعام الدراسي 2017/2016

Number of accepted students in academical teaching of Al-mustaneryia university distributed by college ,nationality and gender for 2016/2017

Table(18)

جدول (18)

College	المجموع Total			عرب Arab			عراقيون Iraqi's			الكلية
	مجموع Total	إناث Female	ذكور Male	مجموع Total	إناث Female	ذكور Male	مجموع Total	إناث Female	ذكور Male	
Morning study										دراسات صباحية
Medicine	182	117	65	0	0	0	182	117	65	الطب
Dentistry	89	60	29	0	0	0	89	60	29	طب الاسنان
Pharmaceutics	139	95	44	0	0	0	139	95	44	الصيدلة
Engineering	826	452	374	0	0	0	826	452	374	الهندسة
Sciences	648	403	245	1	1	0	647	402	245	العلوم
Economic and administration	792	377	415	0	0	0	792	377	415	الإدارة والاقتصاد
Touristic sciences	567	167	400	0	0	0	567	167	400	العلوم السياحية
Education	1277	581	696	0	0	0	1277	581	696	التربية
Basic education	1561	764	797	0	0	0	1561	764	797	التربية الأساسية
Physical Education	146	32	114	0	0	0	146	32	114	التربية البدنية وعلوم الرياضة
Literature	857	489	368	0	0	0	857	489	368	الآداب
Law	164	117	47	0	0	0	164	117	47	القانون
Political sciences	134	71	63	0	0	0	134	71	63	العلوم السياسية
Total Morning study	7382	3725	3657	1	1	0	7381	3724	3657	مجموع الدراسات الصباحية
Evening study										دراسات مسائية
Economic and administration	449	163	286	0	0	0	449	163	286	الإدارة والاقتصاد
Touristic sciences	28	13	15	0	0	0	28	13	15	العلوم السياحية
Education	711	379	332	0	0	0	711	379	332	التربية
Basic education	384	253	131	0	0	0	384	253	131	التربية الأساسية
Physical Education	69	10	59	0	0	0	69	10	59	التربية البدنية وعلوم الرياضة
Literature	450	181	269	0	0	0	450	181	269	الآداب
Political sciences	66	19	47	0	0	0	66	19	47	العلوم السياسية
Total evening study	2157	1018	1139	0	0	0	2157	1018	1139	مجموع الدراسات المسائية
Total university	9539	4743	4796	1	1	0	9538	4742	4796	مجموع الجامعة

عدد الطلبة الموجودين في التعليم الجامعي الأولي في الجامعة المستنصرية موزعين حسب الكلية والجنسية والجنس للعام الدراسي 2016/2017
 Number of existing students in academical teaching of Al-mustaneryia university distributed by college ,nationality and gender
 for 2016/2017

College	جدول (19)									
	المجموع			عرب			عراقيون			الكلية
	مجموع	إناث	ذكور	مجموع	إناث	ذكور	مجموع	إناث	ذكور	
Total	Female	Male	Total	Female	Male	Total	Female	Male		
Morning study	دراسات صباحية									
Medicine	939	590	349	0	0	0	939	590	349	الطب
Dentistry	543	336	207	1	1	0	542	335	207	طب الاسنان
Pharmaceutics	760	507	253	0	0	0	760	507	253	الصيدلة
Engineering	2149	1169	980	0	0	0	2149	1169	980	الهندسة
Sciences	2380	1367	1013	4	4	0	2376	1363	1013	العلوم
Economic and administration	3104	1239	1865	0	0	0	3104	1239	1865	الادارة والاقتصاد
Touristic sciences	1120	312	808	0	0	0	1120	312	808	العلوم السياحية
Education	5038	2386	2652	0	0	0	5038	2386	2652	التربية
Basic education	7016	3484	3532	2	2	0	7014	3482	3532	التربية الاساسية
Physical Education	391	57	334	0	0	0	391	57	334	التربية البدنية وعلوم الرياضة
Literature	5632	2854	2778	0	0	0	5632	2854	2778	الاداب
Law	996	588	408	0	0	0	996	588	408	القانون
Political sciences	598	303	295	0	0	0	598	303	295	العلوم السياسية
Total Morning study	30666	15192	15474	7	7	0	30659	15185	15474	مجموع الدراسات الصباحية
Evening study	دراسات مسائية									
Engineering	728	259	469	0	0	0	728	259	469	الهندسة
Sciences	4	1	3	0	0	0	4	1	3	العلوم
Economic and administration	1997	655	1342	0	0	0	1997	655	1342	الادارة والاقتصاد
Touristic sciences	206	32	174	0	0	0	206	32	174	العلوم السياحية
Education	2337	1207	1130	0	0	0	2337	1207	1130	التربية
Basic education	1737	901	836	1	1	0	1736	900	836	التربية الاساسية
Physical Education	351	34	317	0	0	0	351	34	317	التربية البدنية وعلوم الرياضة
Literature	2146	843	1303	0	0	0	2146	843	1303	الاداب
Political sciences	272	90	182	0	0	0	272	90	182	العلوم السياسية
Total evening study	9778	4022	5756	1	1	0	9777	4021	5756	مجموع الدراسات المسائية
Total university	40444	19214	21230	8	8	0	40436	19206	21230	مجموع الجامعة الكلي

عدد أعضاء الهيئة التدريسية في التعليم الجامعي الاولي في الجامعة المستنصرية موزعين حسب الكلية والجنسية والجنس للعام الدراسي 2017/2016
Number of teaching staff in academeical teaching of Al-mustaneryia university distributed by college ,nationality
and gender for 2016/2017

Table(20)

جدول (20)

College	المجموع			عرب			عراقيون			الكلية
	مجموع	اناث	ذكور	مجموع	اناث	ذكور	مجموع	اناث	ذكور	
	Total	Female	Male	Total	Female	Male	Total	Female	Male	
Morning study										دراسات صباحية
Medicine	202	75	127	0	0	0	202	75	127	الطب
Dentistry	145	87	58	1	0	1	144	87	57	طب الاسنان
Pharmaceutics	129	80	49	0	0	0	129	80	49	الصيدلة
Engineering	492	195	297	0	0	0	492	195	297	الهندسة
Sciences	338	228	110	0	0	0	338	228	110	العلوم
Economic and administration	176	89	87	0	0	0	176	89	87	الادارة والاقتصاد
Touristic sciences	53	26	27	0	0	0	53	26	27	العلوم السياحية
Education	405	225	180	2	2	0	403	223	180	التربية
Basic education	368	184	184	0	0	0	368	184	184	التربية الاساسية
Physical Education	67	20	47	0	0	0	67	20	47	التربية البدنية وعلوم الرياضة
Literature	313	160	153	0	0	0	313	160	153	الاداب
Law	64	29	35	0	0	0	64	29	35	القانون
Political sciences	51	18	33	0	0	0	51	18	33	العلوم السياسية
National centre of blood treatment	20	13	7	0	0	0	20	13	7	المركز الوطني لبحوث وعلاج امراض الدم
Al-mustaniriya for research and studies	37	20	17	0	0	0	37	20	17	مركز المستنصرية للدراسات العربية والدولية
National centre for diabetes treatment	12	4	8	0	0	0	12	4	8	المركز الوطني لعلاج وبحوث السكري
Iraqi centre for research on cancer genetics	26	11	15	0	0	0	26	11	15	المركز العراقي لبحوث السرطان والوراثة الطبية
Computer centre	6	1	5	0	0	0	6	1	5	مركز الحاسبة
Iben sena centre	7	4	3	0	0	0	7	4	3	مركز ابن سينا
Headship of university	118	32	86	0	0	0	118	32	86	رئاسة الجامعة
Total Morning study	3029	1501	1528	3	2	1	3026	1499	1527	مجموع الدراسات الصباحية
Evening study										دراسات مسائية
Sciences	350	177	173	0	0	0	350	177	173	العلوم
Economic and administration	6	3	3	0	0	0	6	3	3	الادارة والاقتصاد
Education	122	63	59	0	0	0	122	63	59	التربية
Basic education	94	50	44	0	0	0	94	50	44	التربية الاساسية
Literature	76	39	37	0	0	0	76	39	37	الاداب
Total evening study	648	332	316	0	0	0	648	332	316	مجموع الدراسات المسائية
Total university	3677	1833	1844	3	2	1	3674	1831	1843	مجموع الجامعة

عدد الطلبة العراقيين الراشدين والمؤجلين والتاركين في التعليم الجامعي الاولي في الجامعة المستنصرية موزعين حسب الكلية والجنس للعام الدراسي 2016/2015
 Number of Iraqi failures ,postponed and leaving students in academical teaching of baghdad university distributed by college
 and gender for 2015/2016

Table(21)

جدول (21)

College	المجموع			تاركون			مؤجلون			راسبون			الكلية
	مجموع	اناث	ذكور	مجموع	اناث	ذكور	مجموع	اناث	ذكور	مجموع	اناث	ذكور	
	Total	Female	Male	Total	Female	Male	Total	Female	Male	Total	Female	Male	
Morning study													دراسات صباحية
Medicine	83	52	31	0	0	0	2	1	1	81	51	30	الطب
Dentistry	47	22	25	0	0	0	5	3	2	42	19	23	طب الاسنان
Pharmaceutics	68	37	31	0	0	0	12	8	4	56	29	27	الصيدلة
Engineering	669	342	327	143	74	69	86	36	50	440	232	208	الهندسة
Sciences	560	230	330	0	0	0	41	13	28	519	217	302	العلوم
Economic and administration	1381	369	1012	0	0	0	68	23	45	1313	346	967	الادارة والاقتصاد
Touristic sciences	304	91	213	30	7	23	32	9	23	242	75	167	العلوم السياحية
Education	1328	464	864	8	1	7	77	35	42	1243	428	815	التربية
Basic education	1971	728	1243	62	32	30	126	52	74	1783	644	1139	التربية الاساسية
Physical Education	45	2	43	2		2	3	0	3	40	2	38	التربية البدنية وعلوم الرياضة
Literature	2286	958	1328	15	7	8	88	34	54	2183	917	1266	الاداب
Law	137	57	80	0	0	0	23	9	14	114	48	66	القانون
Political sciences	233	92	141	9	5	4	11	5	6	213	82	131	العلوم السياسية
Total morning studies	9112	3444	5668	269	126	143	574	228	346	8269	3090	5179	مجموع الدراسات الصباحية
Evening studies													دراسات مسائية
Engineering	354	106	248	1	0	1	27	9	18	326	97	229	الهندسة
Economic and administration	900	213	687	0	0	0	10	4	6	890	209	681	الادارة والاقتصاد
Touristic sciences	102	6	96	43	5	38	1	0	1	58	1	57	العلوم السياحية
Education	471	184	287	8	4	4	9	5	4	454	175	279	التربية
Basic education	647	255	392	43	24	19	5	2	3	599	229	370	التربية الاساسية
Physical Education	82	1	81	4	0	4	2	0	2	76	1	75	التربية البدنية وعلوم الرياضة
Literature	706	272	434	15	6	9	12	4	8	679	262	417	الاداب
Political sciences	110	16	94	6	1	5	2	1	1	102	14	88	العلوم السياسية
Total Evening studies	3372	1053	2319	120	40	80	68	25	43	3184	988	2196	مجموع الدراسات المسائية
Total university	12484	4497	7987	389	166	223	642	253	389	11453	4078	7375	مجموع الجامعة

عدد الطلبة المشتركين في الامتحان النهائي في التعليم الجامعي الأولي في الجامعة المستنصرية موزعين حسب الكلية والجنسية والجنس للعام الدراسي 2016/2015

Number of participated students in final exam in academical teaching of baghdad university distributed by college ,nationality and gender for 2015/2016

Table(22)

جدول (22)

College	المجموع			عرب			عراقيون			الكلية
	مجموع Total	إناث Female	ذكور Male	مجموع Total	إناث Female	ذكور Male	مجموع Total	إناث Female	ذكور Male	
Morning study										دراسات صباحية
Medicine	872	547	325	0	0	0	872	547	325	الطب
Dentistry	574	363	211	1	1	0	573	362	211	طب الأسنان
Pharmaceutics	643	436	207	0	0	0	643	436	207	الصيدلة
Engineering	1541	871	670	0	0	0	1541	871	670	الهندسة
Sciences	2008	1132	876	4	4	0	2004	1128	876	العلوم
Economic and administration	2523	1007	1516	0	0	0	2523	1007	1516	الإدارة والاقتصاد
Touristic sciences	480	125	355	0	0	0	480	125	355	العلوم السياحية
Education	4489	2199	2290	0	0	0	4489	2199	2290	التربية
Basic education	6404	3248	3156	2	2	0	6402	3246	3156	التربية الأساسية
Physical Education	310	32	278	0	0	0	310	32	278	التربية البدنية وعلوم الرياضة
Literature	5079	2624	2455	0	0	0	5079	2624	2455	الآداب
Law	1150	695	455	0	0	0	1150	695	455	القانون
Political sciences	539	274	265	0	0	0	539	274	265	العلوم السياسية
Total Morning study	26612	13553	13059	7	7	0	26605	13546	13059	مجموع الدراسات الصباحية
Evening study										دراسات مسائية
Engineering	938	352	586	0	0	0	938	352	586	الهندسة
Sciences	4	1	3	0	0	0	4	1	3	العلوم
Economic and administration	1585	562	1023	0	0	0	1585	562	1023	الإدارة والاقتصاد
Political sciences	149	18	131	0	0	0	149	18	131	العلوم السياسية
Education	2176	1118	1058	0	0	0	2176	1118	1058	التربية
Basic education	1998	995	1003	1	1	0	1997	994	1003	التربية الأساسية
Physical Education	322	28	294	0	0	0	322	28	294	التربية البدنية وعلوم الرياضة
Literature	1773	711	1062	0	0	0	1773	711	1062	الآداب
Political sciences	297	101	196	0	0	0	297	101	196	العلوم السياسية
Total evening study	9242	3886	5356	1	1	0	9241	3885	5356	مجموع الدراسات المسائية
Total university	35854	17439	18415	8	8	0	35846	17431	18415	مجموع الجامعة

عدد الطلبة الناجحين في التعليم الجامعي الأولي في الجامعة المستنصرية موزعين حسب الكلية والجنسية والجنس للعام الدراسي 2016/2015

Number of succeeded students in final exam in academical teaching of baghdad university distributed by college ,nationality and gender for 2015/2016

Table(23)

جدول (23)

College	المجموع Total			عرب Arab			عراقيون Iraqi's			الكلية
	مجموع Total	إناث Female	ذكور Male	مجموع Total	إناث Female	ذكور Male	مجموع Total	إناث Female	ذكور Male	
Morning study										دراسات صباحية
Medicine	793	496	297	0	0	0	793	496	297	الطب
Dentistry	539	347	192	1	1	0	538	346	192	طب الاسنان
Pharmaceutics	589	408	181	0	0	0	589	408	181	الصيدلة
Engineering	1160	668	492	0	0	0	1160	668	492	الهندسة
Sciences	1784	1045	739	4	4	0	1780	1041	739	العلوم
Economic and administration	1707	783	924	0	0	0	1707	783	924	الادارة والاقتصاد
Touristic sciences	385	112	273	0	0	0	385	112	273	العلوم السياحية
Education	3475	1831	1644	0	0	0	3475	1831	1644	التربية
Basic education	5545	2977	2568	2	2	0	5543	2975	2568	التربية الاساسية
Physical Education	286	32	254	0	0	0	286	32	254	التربية البدنية وعلوم الرياضة
Literature	3289	1853	1436	0	0	0	3289	1853	1436	الاداب
Law	1036	647	389	0	0	0	1036	647	389	القانون
Political sciences	403	234	169	0	0	0	403	234	169	العلوم السياسية
Total Morning study	20991	11433	9558	7	7	0	20984	11426	9558	مجموع الدراسات الصباحية
Evening study										دراسات مسائية
Engineering	635	250	385	0	0	0	635	250	385	الهندسة
Sciences	4	1	3	0	0	0	4	1	3	العلوم
Economic and administration	1011	427	584	0	0	0	1011	427	584	الادارة والاقتصاد
Political sciences	119	18	101	0	0	0	119	18	101	العلوم السياسية
Education	1805	970	835	0	0	0	1805	970	835	التربية
Basic education	1778	920	858	1	1	0	1777	919	858	التربية الاساسية
Physical Education	264	26	238	0	0	0	264	26	238	التربية البدنية وعلوم الرياضة
Literature	1187	475	712	0	0	0	1187	475	712	الاداب
Political sciences	234	90	144	0	0	0	234	90	144	العلوم السياسية
Total evening study	7037	3177	3860	1	1	0	7036	3176	3860	مجموع الدراسات المسائية
Total university	28028	14610	13418	8	8	0	28020	14602	13418	مجموع الجامعة

الجامعة التكنولوجية

عدد الطلبة المقبولين في التعليم الجامعي الاولي في الجامعة التكنولوجية موزعين حسب القسم والجنسية والجنس للعام الدراسي 2017/2016

Number of accepted students in ,nationality and gender for 2016/2017

Table(24)

جدول (24)

department	المجموع Total			عرب Arab			عراقيون Iraqi's			القسم
	مجموع Total	اناث Female	ذكور Male	مجموع Total	اناث Female	ذكور Male	مجموع Total	اناث Female	ذكور Male	
Morning study										دراسات صباحية
Mechanic Engineering	166	38	128	0	0	0	166	38	128	الهندسة الميكانيكية
Electric engineering	91	31	60	0	0	0	91	31	60	الهندسة الكهربائية
Building engineering	163	82	81	0	0	0	163	82	81	هندسة البناء والانشاءات
Electric engineering	261	111	150	0	0	0	261	111	150	الهندسة الكهروميكانيكية
Control and systems engineering	89	56	33	0	0	0	89	56	33	هندسة السيطرة والنظم
Production and metal engineering	100	50	50	0	0	0	100	50	50	هندسة الانتاج والمعادن
Chemical engineering	100	53	47	0	0	0	100	53	47	الهندسة الكيماوية
Architecture Engineering	69	43	26	0	0	0	69	43	26	هندسة العمارة
Computer engineering	63	39	24	0	0	0	63	39	24	هندسة الحاسوب
Material engineering	86	59	27	0	0	0	86	59	27	هندسة المواد
Laser engineering	87	55	32	0	0	0	87	55	32	هندسة الليزر والالكترونيات البصرية
Oil technology engineering	35	14	21	0	0	0	35	14	21	هندسة تكنولوجيا النفط
Communication Engineering	42	29	13	0	0	0	42	29	13	هندسة الاتصالات
Medical Engineering	52	37	15	0	0	0	52	37	15	الهندسة الطبية
Total engineering sections	1404	697	707	0	0	0	1404	697	707	مجموع الاقسام الهندسية
Applied sciences	194	128	66	1	1	0	193	127	66	العلوم التطبيقية
Computer Sciences and Information Tec	246	107	139	0	0	0	246	107	139	علوم الحاسوب وتكنولوجيا المعلومات
Total scientific sections	440	235	205	1	1	0	439	234	205	مجموع الاقسام العلمية
Total Morning study	1844	932	912	1	1	0	1843	931	912	مجموع الدراسات الصباحية

Table(24)con.

تابع جدول (24)

department	المجموع			عرب			عراقيون			القسم
	Total			Arab			Iraqi's			
	مجموع	اناث	ذكور	مجموع	اناث	ذكور	مجموع	اناث	ذكور	
	Total	Female	Male	Total	Female	Male	Total	Female	Male	
Morning study										دراسات مسائية
Mechanic Engineering	56	3	53	0	0	0	56	3	53	هندسة الميكانيكية
Electric engineering	61	8	53	0	0	0	61	8	53	الهندسة الكهربائية
Building engineering	78	37	41	0	0	0	78	37	41	هندسة البناء والاتصالات
Electric engineering	133	23	110	0	0	0	133	23	110	الهندسة الكهروميكانيكية
Control and systems engineering	47	19	28	0	0	0	47	19	28	هندسة السيطرة والنظم
Production and metal engineering	25	7	18	0	0	0	25	7	18	هندسة الانتاج والمعادن
Chemical engineering	62	19	43	0	0	0	62	19	43	الهندسة الكيميائية
Architecture Engineering	26	17	9	0	0	0	26	17	9	هندسة العمارة
Computer engineering	25	15	10	0	0	0	25	15	10	هندسة الحاسوب
Material engineering	53	20	33	0	0	0	53	20	33	هندسة المواد
Laser engineering	52	36	16	0	0	0	52	36	16	هندسة الليزر والالكترونيات البصرية
Oil technology engineering	11	2	9	0	0	0	11	2	9	هندسة تكنولوجيا النفط
Total engineering sections	629	206	423	0	0	0	629	206	423	مجموع الاقسام الهندسية
Applied sciences	65	34	31	0	0	0	65	34	31	العلوم التطبيقية
Computer Sciences and Information Technology	80	29	51	0	0	0	80	29	51	علوم الحاسوب وتكنولوجيا المعلومات
Total scientific sections	145	63	82	0	0	0	145	63	82	مجموع الاقسام العلمية
Total Evening study	774	269	505	0	0	0	774	269	505	مجموع الدراسات المسائية
Total university	2618	1201	1417	1	1	0	2617	1200	1417	مجموع الجامعة

عدد الطلبة الموجودين في التعليم الجامعي الاولي في الجامعة التكنولوجية موزعين حسب القسم والجنسية والجنس للعام الدراسي 2016/2017
 Number of existing students in academical teaching of technology university distributed by department ,nationality
 and gender for 2016/2017

جدول (25)

department	المجموع Total			عرب Arab			عراقيون Iraqi's			القسم
	مجموع Total	اناث Female	ذكور Male	مجموع Total	اناث Female	ذكور Male	مجموع Total	اناث Female	ذكور Male	
Morning study										دراسات صباحية
Mechanic Engineering	592	153	439	0	0	0	592	153	439	الهندسة الميكانيكية
Electric engineering	483	167	316	0	0	0	483	167	316	الهندسة الكهربائية
Building engineering	828	393	435	1	1	0	827	392	435	هندسة البناء والاتشاءات
Electric engineering	753	333	420	1	1	0	752	332	420	الهندسة الكهروميكانيكية
Control and systems engineering	438	270	168	0	0	0	438	270	168	هندسة السيطرة والنظم
Production and metal engineering	562	314	248	0	0	0	562	314	248	هندسة الانتاج والمعادن
Chemical engineering	343	139	204	0	0	0	343	139	204	الهندسة الكيماوية
Architecture Engineering	268	159	109	0	0	0	268	159	109	هندسة العمارة
Computer engineering	214	136	78	1	1	0	213	135	78	هندسة الحاسوب
Material engineering	277	211	66	0	0	0	277	211	66	هندسة المواد
Laser engineering	283	192	91	1	1	0	282	191	91	هندسة الليزر والالكترونيات البصرية
Oil technology engineering	140	56	84	0	0	0	140	56	84	هندسة تكنولوجيا النفط
Communication Engineering	98	63	35	0	0	0	98	63	35	هندسة الاتصالات
Medical Engineering	92	59	33	0	0	0	92	59	33	الهندسة الطبية
Total engineering sections	5371	2645	2726	4	4	0	5367	2641	2726	مجموع الاقسام الهندسية
Applied sciences	941	557	384	1	1	0	940	556	384	العلوم التطبيقية
Computer Sciences and Information Technology	804	453	351	1	1	0	803	452	351	علوم الحاسوب وتكنولوجيا المعلومات
Total scientific sections	1745	1010	735	2	2	0	1743	1008	735	مجموع الاقسام العلمية
Total Morning study	7116	3655	3461	6	6	0	7110	3649	3461	مجموع الدراسات الصباحية

Table (25) cont .

تابع جدول (25)

department	المجموع Total			عرب Arab			عراقيون Iraqi's			القسم
	مجموع Total	اناث Female	ذكور Male	مجموع Total	اناث Female	ذكور Male	مجموع Total	اناث Female	ذكور Male	
Evening study										دراسات مسائية
Mechanic Engineering	57	3	54	0	0	0	57	3	54	الهندسة الميكانيكية
Building engineering	62	9	53	0	0	0	62	9	53	هندسة البناء والاتصالات
Electric engineering	80	38	42	0	0	0	80	38	42	الهندسة الكهروميكانيكية
Control and systems engineering	135	23	112	0	0	0	135	23	112	هندسة السيطرة والنظم
Production and metal engineering	47	19	28	0	0	0	47	19	28	هندسة الانتاج والمعادن
Laser engineering	27	8	19	0	0	0	27	8	19	هندسة الحاسوب
Oil technology engineering	62	19	43	0	0	0	62	19	43	هندسة الليزر والالكترونيات البصرية
Architecture Engineering	26	17	9	0	0	0	26	17	9	هندسة العمارة
Computer engineering	53	20	33	0	0	0	53	20	33	هندسة الحاسوب
Material engineering	25	15	10	0	0	0	25	15	10	هندسة المواد
Laser engineering	54	36	18	0	0	0	54	36	18	هندسة الليزر والالكترونيات البصرية
Oil technology engineering	11	2	9	0	0	0	11	2	9	هندسة تكنولوجيا النفط
Total engineering sections	639	209	430	0	0	0	639	209	430	مجموع الاقسام الهندسية
Applied sciences	65	34	31	0	0	0	65	34	31	العلوم التطبيقية
Computer Sciences and Information Technology	82	30	52	0	0	0	82	30	52	علوم الحاسوب وتكنولوجيا المعلومات
Total scientific sections	147	64	83	0	0	0	147	64	83	مجموع الاقسام العلمية
Total evening study	786	273	513	0	0	0	786	273	513	مجموع الدراسات المسائية
Total university	7902	3928	3974	6	6	0	7896	3922	3974	مجموع الجامعة

عدد أعضاء الهيئة التدريسية في التعليم الجامعي الاولي في جامعة التكنولوجيا موزعين حسب القسم والجنسية والجنس للعام الدراسي 2016/2017
 Number of teaching staff in academical teaching of technology university distributed by department ,nationality and gender for 2016/2017

جدول (26)

department	المجموع			عرب			عراقيون			القسم
	Total			Arab			Iraqi's			
	مجموع	اناث	ذكور	مجموع	اناث	ذكور	مجموع	اناث	ذكور	
	Total	Female	Male	Total	Female	Male	Total	Female	Male	
Morning study										دراسات صباحية
Mechanic Engineering	108	23	85	0	0	0	108	23	85	الهندسة الميكانيكية
Electric engineering	92	29	63	1	1	0	91	28	63	الهندسة الكهربائية
Building engineering	197	82	115	1	1	0	196	81	115	هندسة البناء والانشاءات
Electric engineering	138	54	84	0	0	0	138	54	84	الهندسة الكهروميكانيكية
Control and systems engineering	86	34	52	1	0	1	85	34	51	هندسة السيطرة والنظم
Production and metal engineering	127	42	85	0	0	0	127	42	85	هندسة الانتاج والمعادن
Chemical engineering	77	37	40	0	0	0	77	37	40	الهندسة الكيماوية
Architecture Engineering	60	31	29	0	0	0	60	31	29	هندسة العمارة
Computer engineering	47	19	28	0	0	0	47	19	28	هندسة الحاسوب
Material engineering	81	40	41	1	0	1	80	40	40	هندسة المواد
Laser engineering	41	16	25	0	0	0	41	16	25	هندسة الليزر والالكترونيات البصرية
Oil technology engineering	35	17	18	0	0	0	35	17	18	هندسة تكنولوجيا النفط
Communication Engineering	32	10	22	0	0	0	32	10	22	هندسة الاتصالات
Medical Engineering	17	6	11	0	0	0	17	6	11	الهندسة الطبية
Total engineering sections	1138	440	698	4	2	2	1134	438	696	مجموع الاقسام الهندسية
Applied sciences	202	118	84	1	1	0	201	117	84	العلوم التطبيقية

Table (26) cont .

تابع جدول (26)

department	المجموع Total			عرب Arab			عراقيون Iraqi's			القسم
	مجموع Total	اناث Female	ذكور Male	مجموع Total	اناث Female	ذكور Male	مجموع Total	اناث Female	ذكور Male	
Computer Sciences and Information Tec	69	43	26	0	0	0	69	43	26	علوم الحاسوب وتكنولوجيا المعلومات
Total scientific sections	271	161	110	1	1	0	270	160	110	مجموع الاقسام العلمية
Training centre	19	7	12	0	0	0	19	7	12	مركز التدريب والمعامل
Environment centre	20	8	12	0	0	0	20	8	12	مركز البحوث البيئية
Energy research entre	22	7	15	0	0	0	22	7	15	مركز بحوث الطاقة والطاقت المتجددة
Communication and IT	16	4	12	0	0	0	16	4	12	مركز تقنيات المعلومات والاتصالات
Development materials centre	19	8	11	0	0	0	19	8	11	مركز النانوتكنولوجيا والمواد المتقدمة
language english center	4	2	2	0	0	0	4	2	2	مركز اللغة الانكليزية
Headship of university	46	14	32	0		0	46	14	32	رئاسة الجامعة
Total headship of university center	146	50	96	0	0	0	146	50	96	مجموع المراكز ورئاسة الجامعة
Total Morning study	1555	651	904	5	3	2	1550	648	902	مجموع الدراسات الصباحية
Total university	1555	651	904	5	3	2	1550	648	902	مجموع الجامعة

عدد الطلبة العراقيين الراسبين والمؤجلين والتاركين في التعليم الجامعي الاولي في الجامعة التكنولوجية موزعين حسب القسم والجنس للعام الدراسي 2016/2015

Number of Iraqi failures ,postponed and leaving students in academical teaching of technology university distributed by department and gender for 2015/2016

Table(27)

جدول (27)

department	المجموع Total			تاركون Leaving			مؤجلون Postponed			راسبون Failures			القسم
	مجموع Total	اناث Female	ذكور Male	مجموع Total	اناث Female	ذكور Male	مجموع Total	اناث Female	ذكور Male	مجموع Total	اناث Female	ذكور Male	
Morning study													دراسات صباحية
Mechanic Engineering	125	26	99	0	0	0	9	2	7	116	24	92	الهندسة الميكانيكية
Electric engineering	102	29	73	0	0	0	11	7	4	91	22	69	الهندسة الكهربائية
Building engineering	149	46	103	0	0	0	8	2	6	141	44	97	هندسة البناء والانشاءات
Electric engineering	159	47	112	0	0	0	23	7	16	136	40	96	الهندسة الكهروميكانيكية
Control and systems engineering	97	48	49	2	0	2	10	4	6	85	44	41	هندسة السيطرة والنظم
Production and metal engineering	161	78	83	0	0	0	13	5	8	148	73	75	هندسة الانتاج والمعادن
Chemical engineering	80	30	50	2	2	0	5	3	2	73	25	48	الهندسة الكيمياءوية
Architecture Engineering	91	51	40	31	22	9	26	15	11	34	14	20	هندسة العمارة
Computer engineering	62	36	26	0	0	0	6	3	3	56	33	23	هندسة الحاسوب
Material engineering	42	25	17	0	0	0	8	5	3	34	20	14	هندسة المواد
Laser engineering	57	31	26	10	5	5	9	7	2	38	19	19	هندسة الليزر والالكترونيات البصرية
Oil technology engineering	20	8	12	0	0	0	8	4	4	12	4	8	هندسة تكنولوجيا النفط
Communication Engineering	12	4	8	0	0	0	5	2	3	7	2	5	هندسة الاتصالات
Medical Engineering	6	2	4	0	0	0	3	2	1	3	0	3	الهندسة الطبية
Total engineering sections	1163	461	702	45	29	16	144	68	76	974	364	610	مجموع الاقسام الهندسية
Applied sciences	254	91	163	11	5	6	23	12	11	220	74	146	العلوم التطبيقية
Computer Sciences and Information Technology	171	80	91	26	13	13	19	10	9	126	57	69	علوم الحاسوب وتكنولوجيا المعلومات
Total scientific sections	425	171	254	37	18	19	42	22	20	346	131	215	مجموع الاقسام العلمية
Total Morning study	1588	632	956	82	47	35	186	90	96	1320	495	825	مجموع الدراسات الصباحية

Table (27) cont .

تابع جدول (27)

department	المجموع			تاركون			مؤجلون			راسيون			القسم
	Total			Leaving			Postponed			Failures			
	مجموع	اناث	ذكور	مجموع	اناث	ذكور	مجموع	اناث	ذكور	مجموع	اناث	ذكور	
	Total	Female	Male	Total	Female	Male	Total	Female	Male	Total	Female	Male	
Evening study													دراسات مسائية
Mechanic Engineering	2	0	2	0	0	0	0	0	0	2	0	2	الهندسة الميكانيكية
Building engineering	1	0	1	0	0	0	0	0	0	1	0	1	هندسة البناء والاتشاءات
Production and metal engineering	2	1	1	0	0	0	0	0	0	2	1	1	هندسة الانتاج والمعادن
Laser engineering	2	0	2	0	0	0	0	0	0	2	0	2	هندسة الليزر والالكترونيات البصرية
Total engineering sections	7	1	6	0	0	0	0	0	0	7	1	6	مجموع الاقسام الهندسية
Computer Sciences and Information Technology	2	1	1	0	0	0	0	0	0	2	1	1	علوم الحاسوب وتكنولوجيا المعلومات
Total scientific sections	2	1	1	0	0	0	0	0	0	2	1	1	مجموع الاقسام العلمية
Total evening study	9	2	7	0	0	0	0	0	0	9	2	7	مجموع الدراسات المسائية
Total university	1597	634	963	82	47	35	186	90	96	1329	497	832	مجموع الجامعة

عدد الطلبة المشتركين في الامتحان النهائي في التعليم الجامعي الاول في الجامعة التكنولوجية موزعين حسب القسم والجنسية والجنس للعام الدراسي 2016/2015

Number of participated students in final exam in academic teaching of technology university distributed by department ,nationality and gender for 2015/2016

Table(28)

جدول (28)

department	المجموع Total			عرب Arab			عراقيون Iraqi's			القسم
	مجموع Total	اناث Female	ذكور Male	مجموع Total	اناث Female	ذكور Male	مجموع Total	اناث Female	ذكور Male	
Morning study										دراسات صباحية
Mechanic Engineering	514	150	364	0	0	0	514	150	364	الهندسة الميكانيكية
Electric engineering	500	164	336	0	0	0	500	164	336	الهندسة الكهربائية
Building engineering	769	349	420	1	1	0	768	348	420	هندسة البناء والانشاءات
Electric engineering	620	282	338	1	1	0	619	281	338	الهندسة الكهروميكانيكية
Control and systems engineering	448	280	168	0	0	0	448	280	168	هندسة السيطرة والنظم
Production and metal engineering	551	325	226	0	0	0	551	325	226	هندسة الانتاج والمعادن
Chemical engineering	334	127	207	0	0	0	334	127	207	الهندسة الكيماوية
Architecture Engineering	233	151	82	0	0	0	233	151	82	هندسة العمارة
Computer engineering	204	126	78	1	1	0	203	125	78	هندسة الحاسوب
Material engineering	249	196	53	0	0	0	249	196	53	هندسة المواد
Laser engineering	235	163	72	2	1	1	233	162	71	هندسة الليزر والالكترونيات البصرية
Oil technology engineering	205	70	135	0	0	0	205	70	135	هندسة تكنولوجيا النفط
Communication Engineering	44	27	17	0	0	0	44	27	17	هندسة الاتصالات
Medical Engineering	36	20	16	0	0	0	36	20	16	الهندسة الطبية
Total engineering sections	4942	2430	2512	5	4	1	4937	2426	2511	مجموع الاقسام الهندسية
Applied sciences	892	564	328	0	0	0	892	564	328	العلوم التطبيقية
Computer Sciences and Information Technology	678	427	251	1	1	0	677	426	251	علوم الحاسوب وتكنولوجيا المعلومات
Total scientific sections	1570	991	579	1	1	0	1569	990	579	مجموع الاقسام العلمية
Total Morning study	6512	3421	3091	6	5	1	6506	3416	3090	مجموع الدراسات الصباحية

.Table (28) cont

تابع جدول (28)

department	المجموع			عرب			عراقيون			القسم
	مجموع	اناث	ذكور	مجموع	اناث	ذكور	مجموع	اناث	ذكور	
Evening study										دراسات مسائية
Mechanic Engineering	1	0	1	0	0	0	1	0	1	الهندسة الميكانيكية
Electric engineering	1	1	0	0	0	0	1	1	0	الهندسة الكهربائية
Building engineering	2	1	1	0	0	0	2	1	1	هندسة البناء والإنشاءات
Electric engineering	3	0	3	0	0	0	3	0	3	الهندسة الكهروميكانيكية
Production and metal engineering	1	0	1	0	0	0	1	0	1	هندسة الانتاج والمعادن
Oil technology engineering	3	0	3	0	0	0	3	0	3	هندسة الليزر والالكترونيات البصرية
Total engineering sections	11	2	9	0	0	0	11	2	9	مجموع الاقسام الهندسية
Computer Sciences and Information Technology	2	1	1	0	0	0	2	1	1	علوم الحاسوب وتكنولوجيا المعلومات
Total scientific sections	2	1	1	0	0	0	2	1	1	مجموع الاقسام العلمية
Total evening study	13	3	10	0	0	0	13	3	10	مجموع الدراسات المسائية
Total university	6525	3424	3101	6	5	1	6519	3419	3100	مجموع الجامعة

عدد الطلبة الناجحين في التعليم الجامعي الاولي في الجامعة التكنولوجية موزعين حسب القسم والجنسية والجنس للعام الدراسي 2016/2015
 Number of succeeded students in final exam in academical teaching of technology university distributed by department ,nationality
 and gender for 2015/2016

Table(29)

جدول (29)

department	المجموع Total			عرب Arab			عراقيون Iraqi's			القسم
	مجموع Total	اناث Female	ذكور Male	مجموع Total	اناث Female	ذكور Male	مجموع Total	اناث Female	ذكور Male	
Morning study										دراسات صباحية
Mechanic Engineering	431	128	303	0	0	0	431	128	303	الهندسة الميكانيكية
Electric engineering	409	142	267	0	0	0	409	142	267	الهندسة الكهربائية
Building engineering	655	309	346	1	1	0	654	308	346	هندسة البناء والانشاءات
Electric engineering	497	244	253	1	1	0	496	243	253	الهندسة الكهروميكانيكية
Control and systems engineering	376	241	135	0	0	0	376	241	135	هندسة السيطرة والنظم
Production and metal engineering	412	256	156	0	0	0	412	256	156	هندسة الانتاج والمعادن
Chemical engineering	267	102	165	0	0	0	267	102	165	الهندسة الكيميائية
Architecture Engineering	214	142	72	0	0	0	214	142	72	هندسة العمارة
Computer engineering	152	96	56	1	1	0	151	95	56	هندسة الحاسوب
Material engineering	215	176	39	0	0	0	215	176	39	هندسة المواد
Laser engineering	215	154	61	2	1	1	213	153	60	هندسة الليزر والالكترونيات البصرية
Oil technology engineering	195	68	127	0	0	0	195	68	127	هندسة تكنولوجيا النفط
Communication Engineering	39	26	13	0	0	0	39	26	13	هندسة الاتصالات
Medical Engineering	34	20	14	0	0	0	34	20	14	الهندسة الطبية
Total engineering sections	4111	2104	2007	5	4	1	4106	2100	2006	مجموع الاقسام الهندسية
Applied sciences	750	511	239	0	0	0	750	511	239	العلوم التطبيقية
Computer Sciences and Information Technology	582	383	199	1	1	0	581	382	199	علوم الحاسوب وتكنولوجيا المعلومات
Total scientific sections	1332	894	438	1	1	0	1331	893	438	مجموع الاقسام العلمية
Total Morning study	5443	2998	2445	6	5	1	5437	2993	2444	مجموع الدراسات الصباحية
Evening study										دراسات مسائية
Electric engineering	1	1	0	0	0	0	1	1	0	الهندسة الكهربائية
Building engineering	1	1	0	0	0	0	1	1	0	هندسة البناء والانشاءات
Electric engineering	3	0	3	0	0	0	3	0	3	الهندسة الكهروميكانيكية
Laser engineering	1	0	1	0	0	0	1	0	1	هندسة الليزر والالكترونيات البصرية
Total engineering sections	6	2	4	0	0	0	6	2	4	مجموع الاقسام الهندسية
Total evening study	6	2	4	0	0	0	6	2	4	مجموع الدراسات المسائية
Total university	5449	3000	2449	6	5	1	5443	2995	2448	مجموع الجامعة

جامعة النهـرين

عدد الطلبة المقبولين في التعليم الجامعي الاول في جامعة النهريين موزعين حسب الكلية والجنسية والجنس للعام الدراسي 2016/2017

Number of accepted students in academical education of Nahrain university distributed by college ,nationality and gender for 2016/2017

Tabel (30)

جدول (30)

College	المجموع			عرب			عراقيون			الكلية
	Total			Arab			Iraqi's			
	مجموع	اناث	ذكور	مجموع	اناث	ذكور	مجموع	اناث	ذكور	
	Total	Female	Male	Total	Female	Male	Total	Female	Male	
Morning study										دراسات الصباحية
Medicine	135	73	62	0	0	0	135	73	62	الطب
Pharmaceutics	48	33	15	1	1	0	47	32	15	الصيدلة
Engineering	176	115	61	2	2	0	174	113	61	الهندسة
Information technolgy	86	54	32	0	0	0	86	54	32	هندسة المعلومات
Sciences	137	98	39	0	0	0	137	98	39	العلوم
Applied vitality technics	36	29	7	0	0	0	36	29	7	التقنيات الحيوية التطبيقية
Business economic	102	60	42	0	0	0	102	60	42	اقتصاديات الاعمال
Law	70	59	11	0	0	0	70	59	11	الحقوق
Political sciences	101	46	55	0	0	0	101	46	55	العلوم السياسية
Total morning study	891	567	324	3	3	0	888	564	324	مجموع الدراسات الصباحية
Total university	891	567	324	3	3	0	888	564	324	مجموع الجامعة

عدد الطلبة الموجودين في التعليم الجامعي الاولي في جامعة النهرين موزعين حسب الكلية والجنسية والجنس للعام الدراسي 2017/2016

Number of existing students in academical education of Nahrain university distributed by college ,nationality and gender for 2016/2017

Tabel (31)

جدول (31)

College	المجموع			عرب			عراقيون			الكلية
	Total			Arab			Iraqi's			
	مجموع	اناث	ذكور	مجموع	اناث	ذكور	مجموع	اناث	ذكور	
Total	Female	Male	Total	Female	Male	Total	Female	Male		
Morning study										دراسات صباحية
Medicine	742	440	302	1	1	0	741	439	302	الطب
Pharmaceutics	170	120	50	1	1	0	169	119	50	الصيدلة
Engineering	767	515	252	2	2	0	765	513	252	الهندسة
Information technolgy	322	219	103	1	1	0	321	218	103	هندسة المعلومات
Sciences	431	303	128	0	0	0	431	303	128	العلوم
Applied vitality technics	170	140	30	0	0	0	170	140	30	التقنيات الحيوية التطبيقية
Business economic	404	238	166	2	2	0	402	236	166	اقتصاديات الاعمال
Law	374	249	125	0	0	0	374	249	125	الحقوق
Political sciences	383	204	179	0	0	0	383	204	179	العلوم السياسية
Total morning study	3763	2428	1335	7	7	0	3756	2421	1335	مجموع الدراسات الصباحية
Total university	3763	2428	1335	7	7	0	3756	2421	1335	مجموع الجامعة

عدد اعضاء الهيئة التدريسية في التعليم الجامعي الاولي في جامعة النهريين موزعين حسب الكلية والجنسية والجنس للعام الدراسي 2016/2017
 Number of teaching staff in academical education of Nahrain university distributed by college ,nationality and gender for
 2016/2017

Tabel (32)

جدول (32)

College	المجموع			عرب			عراقيون			الكلية
	مجموع	اناث	ذكور	مجموع	اناث	ذكور	مجموع	اناث	ذكور	
Medicine	188	75	113	0	0	0	188	75	113	الطب
Pharmaceutics	17	8	9	0	0	0	17	8	9	الصيدلة
Engineering	244	103	141	0	0	0	244	103	141	الهندسة
Information technolgy	51	13	38	0	0	0	51	13	38	هندسة المعلومات
Sciences	186	105	81	0	0	0	186	105	81	العلوم
Applied vitality technics	54	35	19	0	0	0	54	35	19	التقنيات الحيوية التطبيقية
Business economic	40	18	22	0	0	0	40	18	22	اقتصاديات الاعمال
Law	43	21	22	0	0	0	43	21	22	الحقوق
Political sciences	81	29	52	0	0	0	81	29	52	العلوم السياسية
Biology centre	38	18	20	0	0	0	38	18	20	مركز بحوث التقنيات الاحيائية
Neutrophilic center of DNA for research and train	17	11	6	0	0	0	17	11	6	مركز الـ DNA العدلي للبحث والتدريب
AL-Nahreen reseach center for renewable energy	7	1	6	0	0	0	7	1	6	مركز بحوث النهريين للطاقة المتجددة
Institute of higher the diagnosis of infertility and techniquse help on reproductive	27	16	11	0	0	0	27	16	11	المعهد العالي لتشخيص العقم والتقنيات المساعدة على الانجاب
Development and continue teaching centre	4	3	1	0	0	0	4	3	1	مركز التعليم المستمر وتقنيات المعلومات
Computer centre	3	1	2	0	0	0	3	1	2	مركز الحاسبة الالكترونية
Headship of university	40	15	25	0	0	0	40	15	25	رئاسة الجامعة
Total university	1040	472	568	0	0	0	1040	472	568	مجموع الجامعة

عدد الطلبة العراقيين الراسيين والمؤجلين والتاركين في التعليم الجامعي الاولي في جامعة النهرين موزعين حسب الكلية والجنس للعام الدراسي 2015/2016
 Number of Iraqi failures ,postponed and leaving students in academical education of Nahrain university distributed by college
 and gender for 2015/2016

Tabel (33)

جدول (33)

College	المجموع			تاركون			مؤجلون			راسيون			الكلية
	Total			Leaving			Postponed			Failures			
	مجموع	اناث	ذكور	مجموع	اناث	ذكور	مجموع	اناث	ذكور	مجموع	اناث	ذكور	
	Total	Female	Male	Total	Female	Male	Total	Female	Male	Total	Female	Male	
Morning study													دراسات صباحية
Medicine	37	22	15	0	0	0	4	2	2	33	20	13	الطب
Pharmaceutics	8	4	4	0	0	0	2	1	1	6	3	3	الصيدلة
Engineering	122	71	51	17	12	5	24	16	8	81	43	38	الهندسة
Information technolgy	70	42	28	10	7	3	8	7	1	52	28	24	هندسة المعلومات
Sciences	122	61	61	25	9	16	2	1	1	95	51	44	العلوم
Applied vitality technics	29	17	12	9	9	0	5	4	1	15	4	11	التقنيات الحيوية التطبيقية
Business economic	92	33	59	1	0	1	9	7	2	82	26	56	اقتصاديات الاعمال
Law	39	15	24	0	0	0	4	2	2	35	13	22	الحقوق
Political sciences	97	30	67	4	1	3	14	7	7	79	22	57	العلوم السياسية
Total morning study	616	295	321	66	38	28	72	47	25	478	210	268	مجموع الدراسات الصباحية
Total university	616	295	321	66	38	28	72	47	25	478	210	268	مجموع الجامعة

عدد الطلبة المشتركين في الامتحان النهائي في التعليم الجامعي الاولي في جامعة النهريين موزعين حسب الكلية والجنسية والجنس للعام الدراسي 2016/2015

Number of participated students in final exam in academical education of Nahrain university distributed by college ,nationality and gender for 2015/2016

Tabel (34)

جدول (34)

College	المجموع			عرب Arab			عراقيون Iraqi's			الكلية
	مجموع Total	اناث Female	ذكور Male	مجموع Total	اناث Female	ذكور Male	مجموع Total	اناث Female	ذكور Male	
Morning study										دراسات صباحية
Medicine	695	427	268	1	1	0	694	426	268	الطب
Pharmaceutics	117	84	33	0	0	0	117	84	33	الصيدلة
Engineering	717	503	214	0	0	0	717	503	214	الهندسة
Information technolgy	312	207	105	1	1	0	311	206	105	هندسة المعلومات
Sciences	434	289	145	0	0	0	434	289	145	العلوم
Applied vitality technics	176	141	35	0	0	0	176	141	35	التقنيات الحيوية التطبيقية
Business economic	344	210	134	2	2	0	342	208	134	اقتصاديات الاعمال
Law	521	317	204	0	0	0	521	317	204	الحقوق
Political sciences	337	188	149	0	0	0	337	188	149	العلوم السياسية
Total morning study	3653	2366	1287	4	4	0	3649	2362	1287	مجموع الدراسات الصباحية
Total university	3653	2366	1287	4	4	0	3649	2362	1287	مجموع الجامعة

عدد الطلبة الناجحين في التعليم الجامعي الاولي في جامعة النهريين موزعين حسب الكلية والجنسية والجنس للعام الدراسي 2016/2015

Number of succeeded students in final exam in academical education of Nahrain university distributed by college ,nationality and gender for 2015/2016

Tabel (35)

جدول (35)

College	المجموع			عرب			عراقيون			الكلية
	مجموع	Total اناث	ذكور	مجموع	اناث	ذكور	مجموع	اناث	ذكور	
	Total	Female	Male	Total	Female	Male	Total	Female	Male	
Morning study										دراسات صباحية
Medicine	669	409	260	1	1	0	668	408	260	الطب
Pharmaceutics	112	82	30	0	0	0	112	82	30	الصيدلة
Engineering	660	470	190	0	0	0	660	470	190	الهندسة
Information technolgy	279	187	92	1	1	0	278	186	92	هندسة المعلومات
Sciences	352	240	112	0	0	0	352	240	112	العلوم
Applied vitality technics	166	139	27	0	0	0	166	139	27	التقنيات الحيوية التطبيقية
Business economic	282	190	92	2	2	0	280	188	92	اقتصاديات الاعمال
Law	489	306	183	0	0	0	489	306	183	الحقوق
Political sciences	323	186	137	0	0	0	323	186	137	العلوم السياسية
Total morning study	3332	2209	1123	4	4	0	3328	2205	1123	مجموع الدراسات الصباحية
Total university	3332	2209	1123	4	4	0	3328	2205	1123	مجموع الجامعة

الجامعة العراقية

عدد الطلبة المقبولين في التعليم الجامعي الاولي في الجامعة العراقية موزعين حسب الكلية والجنسية والجنس للعام الدراسي 2016/2017

Number of accepted students in academical education of Al-iraqia university distributed by college ,nationality and gender for 2016/2017

Tabel (36)

جدول (36)

College	المجموع Total			عرب Arab			عراقيون Iraqi's			الكلية
	مجموع Total	اناث Female	ذكور Male	مجموع Total	اناث Female	ذكور Male	مجموع Total	اناث Female	ذكور Male	
Morning study										دراسات الصباحية
Medicine	79	49	30	0	0	0	79	49	30	الطب
Dentistry	71	46	25	0	0	0	71	46	25	طب الاسنان
Engineering	130	70	60	0	0	0	130	70	60	الهندسة
Economic and administration	301	137	164	0	0	0	301	137	164	الإدارة والاقتصاد
Education Altarmia	798	235	563	0	0	0	798	235	563	التربية الطارمية
Education for girls	904	904	0	0	0	0	904	904	0	التربية للبنات
Literature	826	438	388	3	2	1	823	436	387	الاداب
Media	331	75	256	0	0	0	331	75	256	الاعلام
Law and political sciences	861	500	361	0	0	0	861	500	361	القانون والعلوم السياسية
Islamic sciences	1032	542	490	0	0	0	1032	542	490	العلوم الاسلامية
Total Morning study	5333	2996	2337	3	2	1	5330	2994	2336	مجموع الدراسات الصباحية
Evening studies										دراسات المسائية
Engineering network	119	51	68	0	0	0	119	51	68	الهندسة
Economic and administration	317	139	178	0	0	0	317	139	178	الإدارة والاقتصاد
Education Altarmia	209	79	130	0	0	0	209	79	130	التربية الطارمية
Education for girls	247	247	0	0	0	0	247	247	0	التربية للبنات
Literature	232	97	135	0	0	0	232	97	135	الاداب
Media	321	97	224	1	0	1	320	97	223	الاعلام
Law and political sciences	436	152	284	0	0	0	436	152	284	القانون والعلوم السياسية
Islamic sciences	362	102	260	0	0	0	362	102	260	العلوم الاسلامية
Total evening study	2243	964	1279	1	0	1	2242	964	1278	مجموع الدراسات المسائية
Total university	7576	3960	3616	4	2	2	7572	3958	3614	مجموع الجامعة

عدد الطلبة الموجودين في التعليم الجامعي الاولي في الجامعة العراقية موزعين حسب الكلية والجنسية والجنس للعام الدراسي 2017/2016

Number of existing students in academical education of Al-iraqia university distributed by college ,nationality and gender for 2016/2017

Tabel (37)

جدول (37)

College	المجموع			عرب			عراقيون			الكلية
	مجموع	Total		مجموع	Arab		مجموع	Iraqi's		
		اناث	ذكور		اناث	ذكور		اناث	ذكور	
Total	Female	Male	Total	Female	Male	Total	Female	Male		
Morning study										الدراسات الصباحية
Medicine	543	347	196	1	1	0	542	346	196	الطب
Dentistry	189	134	55	0	0	0	189	134	55	طب الاسنان
Engineering	370	214	156	0	0	0	370	214	156	الهندسة
Economic and administration	1040	401	639	3	0	3	1037	401	636	الادارة والاقتصاد
Education Altarmia	2391	845	1546	1	1	0	2390	844	1546	التربية الطارمية
Education for girls	2778	2778	0	1	1	0	2777	2777	0	التربية للبنات
Literature	2828	1428	1400	7	4	3	2821	1424	1397	الاداب
Media	907	247	660	0	0	0	907	247	660	الاعلام
Law and political sciences	2168	1255	913	0	0	0	2168	1255	913	القانون والعلوم السياسية
Islamic sciences	2300	1253	1047	1	0	1	2299	1253	1046	العلوم الاسلامية
Total Morning study	15514	8902	6612	14	7	7	15500	8895	6605	مجموع الدراسات الصباحية
Evening studies										الدراسات المسائية
Engineering	501	199	302	1	0	1	500	199	301	الهندسة
Economic and administration	1097	527	570	0	0	0	1097	527	570	الادارة والاقتصاد
Education Altarmia	455	161	294	0	0	0	455	161	294	التربية الطارمية
Education for girls	753	753	0	1	1	0	752	752	0	التربية للبنات
Literature	889	296	593	0	0	0	889	296	593	الاداب
Media	882	255	627	3	1	2	879	254	625	الاعلام
Law and political sciences	1381	456	925	0	0	0	1381	456	925	القانون والعلوم السياسية
Islamic sciences	663	183	480	0	0	0	663	183	480	العلوم الاسلامية
Total evening study	6621	2830	3791	5	2	3	6616	2828	3788	مجموع الدراسات المسائية
Total university	22135	11732	10403	19	9	10	22116	11723	10393	مجموع الجامعة

عدد أعضاء الهيئة التدريسية في التعليم الجامعي الأولي في الجامعة العراقية موزعين حسب الكلية والجنسية والجنس للعام الدراسي 2016/2017

Number of teaching staff in academical education of Al-iraqia university distributed by college ,nationality and gender for 2016/2017

Tabel (38)

جدول (38)

College	المجموع			عرب			عراقيون			الكلية
	مجموع	اناث	ذكور	مجموع	اناث	ذكور	مجموع	اناث	ذكور	
	Total	Female	Male	Total	Female	Male	Total	Female	Male	
Morning study										دراسات صباحية
Medicine	94	35	59	0	0	0	94	35	59	الطب
Dentistry	18	12	6	0	0	0	18	12	6	طب الاسنان
Engineering	54	12	42	0	0	0	54	12	42	الهندسة
Economic and administration	58	17	41	0	0	0	58	17	41	الادارة والاقتصاد
Education Altarmia	107	21	86	0	0	0	107	21	86	التربية الطارمية
Education for girls	130	90	40	0	0	0	130	90	40	التربية للبنات
Literature	152	19	133	0	0	0	152	19	133	الاداب
Media	51	10	41	0	0	0	51	10	41	الاعلام
Law	77	27	50	0	0	0	77	27	50	القانون والعلوم السياسية
Islamic scence	157	6	151	0	0	0	157	6	151	العلوم الاسلامية
Islamic studies researches center	13	5	8	0	0	0	13	5	8	مركز بحوث الدراسات الاسلامية
Computer centre	1	0	1	0	0	0	1	0	1	مركز الحاسبة
Headship of university	11	5	6	0	0	0	11	5	6	رئاسة الجامعة
Total Morning study	923	259	664	0	0	0	923	259	664	مجموع الدراسات الصباحية
Evening studies										دراسات مسائية
Education Altarmia	3	0	3	0	0	0	3	0	3	التربية الطارمية
Total evening study	3	0	3	0	0	0	3	0	3	مجموع الدراسات المسائية
Total university	926	259	667	0	0	0	926	259	667	مجموع الجامعة

عدد الطلبة العراقيين الراسبين والمؤجلين والتاركين في التعليم الجامعي الاولي في الجامعة العراقية موزعين حسب الكلية والجنس للعام الدراسي 2015/2016

Number of Iraqi failures ,postponed and leaving students in academical education of Al-Iraqia university distributed by college and gender for 2015/2016

Tabel (39)

جدول (39)

College	المجموع			تاركون			مؤجلون			راسبون			الكلية
	Total			Leaving			Postponed			Failures			
	مجموع	اناث	ذكور	مجموع	اناث	ذكور	مجموع	اناث	ذكور	مجموع	اناث	ذكور	
	Total	Female	Male	Total	Female	Male	Total	Female	Male	Total	Female	Male	
Morning study													دراسات الصباحية
Medicine	34	23	11	0	0	0	1	1	0	33	22	11	الطب
Dentistry	2	2	0	0	0	0	0	0	0	2	2	0	طب الاسنان
Engineering	34	17	17	0	0	0	14	8	6	20	9	11	الهندسة
Economic and administration	358	122	236	166	77	89	41	13	28	151	32	119	الادارة والاقتصاد
Education Altarmia	784	278	506	20	6	14	222	95	127	542	177	365	التربية الطارمية
Education for girls	349	349	0	27	27	0	42	42	0	280	280	0	التربية للبنات
Literature	678	357	321	12	7	5	22	9	13	644	341	303	الاداب
Media	161	55	106	13	5	8	31	4	27	117	46	71	الاعلام
Law and political sciences	328	119	209	0	0	0	35	14	21	293	105	188	القانون والعلوم السياسية
Islamic sciences	258	121	137	50	24	26	32	13	19	176	84	92	العلوم الاسلامية
Total morning studies	2986	1443	1543	288	146	142	440	199	241	2258	1098	1160	مجموع الدراسات الصباحية
Evening studies													دراسات المسائية
Engineering	49	19	30	0	0	0	2	1	1	47	18	29	الهندسة
Economic and administration	298	98	200	51	10	41	8	3	5	239	85	154	الادارة والاقتصاد
Education Altarmia	110	25	85	20	4	16	4	2	2	86	19	67	التربية الطارمية
Education for girls	105	105	0	7	7	0	4	4	0	94	94	0	التربية للبنات
Literature	207	57	150	0	0	0	8	4	4	199	53	146	الاداب
Media	224	25	199	4	2	2	2	1	1	218	22	196	الاعلام
Law and political sciences	253	46	207	0	0	0	4	0	4	249	46	203	القانون والعلوم السياسية
Literature	46	8	38	0	0	0	1	0	1	45	8	37	العلوم الاسلامية
Total evening study	1292	383	909	82	23	59	33	15	18	1177	345	832	مجموع الدراسات المسائية
Total university	4278	1826	2452	370	169	201	473	214	259	3435	1443	1992	مجموع الجامعة

عدد الطلبة العرب الراسبين والمؤجلين والتاركين في التعليم الجامعي الاولي في الجامعة العراقية موزعين حسب الكلية والجنس للعام الدراسي 2016/2015

Number of Arab failures ,postponed and leaving students in academical education of Al-Iraqia university distributed by college and gender for 2015/2016

Tabel (40)

جدول (40)

College	المجموع			تاركون			مؤجلون			راسبون			الكلية
	Total			Leaving			Postponed			Failures			
	مجموع	اناث	ذكور	مجموع	اناث	ذكور	مجموع	اناث	ذكور	مجموع	اناث	ذكور	
	Total	Female	Male	Total	Female	Male	Total	Female	Male	Total	Female	Male	
Morning study													دراسات الصباحية
Economic and administration	1	0	1	0	0	0	0	0	0	1	0	1	الادارة والاقتصاد
Education Altarmia	1	1	0	0	0	0	0	0	0	1	1	0	التربية الطارمية
Islamic sciences	1	0	1	0	0	0	0	0	0	1	0	1	العلوم الاسلامية
Total morning studies	3	1	2	0	0	0	0	0	0	3	1	2	مجموع الدراسات الصباحية
Evening studies													دراسات المسائية
Media	1	0	1	0	0	0	0	0	0	1	0	1	الاعلام
Total evening study	1	0	1	0	0	0	0	0	0	1	0	1	مجموع الدراسات المسائية
Total university	4	1	3	0	0	0	0	0	0	4	1	3	مجموع الجامعة

عدد الطلبة المشتركين في الامتحان النهائي في التعليم الجامعي الاولي في الجامعة العراقية موزعين حسب الكلية والجنسية والجنس للعام الدراسي 2016/2015
 Number of participated students in final exam in academical education of Al-Iraqia university distributed by college ,nationality and gender for 2015/2016

Tabel (41)

جدول (41)

College	المجموع			عرب			عراقيون			الكلية
	مجموع	اناث	ذكور	مجموع	اناث	ذكور	مجموع	اناث	ذكور	
Morning study										دراسات الصباحية
Medicine	450	290	160	1	1	0	449	289	160	الطب
Dentistry	119	90	29	0	0	0	119	90	29	طب الاسنان
Engineering	290	178	112	0	0	0	290	178	112	الهندسة
Economic and administration	812	295	517	3	0	3	809	295	514	الادارة والاقتصاد
Education Altarmia	1354	495	859	0	0	0	1354	495	859	التربية الطارمية
Education for girls	2114	2114	0	1	1	0	2113	2113	0	التربية للبنات
Arts	2298	1135	1163	5	3	2	2293	1132	1161	الاداب
Media	653	236	417	0	0	0	653	236	417	الاعلام
Law and political sciences	1556	916	640	0	0	0	1556	916	640	القانون والعلوم السياسية
Islamic sciences	1725	1082	643	1	0	1	1724	1082	642	العلوم الاسلامية
Total Morning study	11371	6831	4540	11	5	6	11360	6826	4534	مجموع الدراسات الصباحية
Evening studies										دراسات مسائية
Engineering	373	146	227	1	0	1	372	146	226	الهندسة
Economic and administration	965	491	474	0	0	0	965	491	474	الادارة والاقتصاد
Education Altarmia	318	112	206	0	0	0	318	112	206	التربية الطارمية
Education for girls	596	596	0	2	2	0	594	594	0	التربية للبنات
Literature	775	237	538	0	0	0	775	237	538	الاداب
Media	713	219	494	3	2	1	710	217	493	الاعلام
Law and political sciences	1086	356	730	0	0	0	1086	356	730	القانون والعلوم السياسية
Islamic sciences	333	93	240	0	0	0	333	93	240	العلوم الاسلامية
Total evening study	5159	2250	2909	6	4	2	5153	2246	2907	مجموع الدراسات المسائية
Total university	16530	9081	7449	17	9	8	16513	9072	7441	مجموع الجامعة

عدد الطلبة الناجحين في التعليم الجامعي الاولي في الجامعة العراقية موزعين حسب الكلية والجنسية والجنس للعام الدراسي 2016/2015

Number of succeeded students in final exam in academical education of Al-Iraqia university distributed by college ,nationality and gender for 2015/2016

Tabel (42)

جدول (42)

College	المجموع			عرب			عراقيون			الكلية
	مجموع Total	اناث Female	ذكور Male	مجموع Total	اناث Female	ذكور Male	مجموع Total	اناث Female	ذكور Male	
Morning study										دراسات الصباحية
Medicine	421	269	152	1	1	0	420	268	152	الطب
Dentistry	117	88	29	0	0	0	117	88	29	طب الاسنان
Engineering	277	173	104	0	0	0	277	173	104	الهندسة
Economic and administration	699	272	427	2	0	2	697	272	425	الادارة والاقتصاد
Education Altarmia	1259	487	772	0	0	0	1259	487	772	التربية الطارمية
Education for girls	2044	2044	0	1	1	0	2043	2043	0	التربية للبنات
Literature	1843	873	970	5	3	2	1838	870	968	الاداب
Media	610	227	383	0	0	0	610	227	383	الاعلام
Law and political sciences	1263	811	452	0	0	0	1263	811	452	القانون والعلوم السياسية
Islamic sciences	1631	1031	600	0	0	0	1631	1031	600	العلوم الاسلامية
Total Morning study	10164	6275	3889	9	5	4	10155	6270	3885	مجموع الدراسات الصباحية
Evening studies										دراسات مسائية
Engineering	333	129	204	1	0	1	332	129	203	الهندسة
Economic and administration	801	434	367	0	0	0	801	434	367	الادارة والاقتصاد
Education Altarmia	291	105	186	0	0	0	291	105	186	التربية الطارمية
Education for girls	562	562	0	2	2	0	560	560	0	التربية للبنات
Literature	702	219	483	0	0	0	702	219	483	الاداب
Media	639	215	424	2	2	0	637	213	424	الاعلام
Law and political sciences	837	310	527	0	0	0	837	310	527	القانون والعلوم السياسية
Islamic sciences	319	91	228	0	0	0	319	91	228	العلوم الاسلامية
Total evening study	4484	2065	2419	5	4	1	4479	2061	2418	مجموع الدراسات المسائية
Total university	14648	8340	6308	14	9	5	14634	8331	6303	مجموع الجامعة

جامعة الحمدانية

عدد الطلبة المقبولين في التعليم الجامعي الاولي في جامعة الحمدانية موزعين حسب الكلية والجنسية والجنس للعام الدراسي 2017/2016

Number of accepted students in academical teaching of Al-Hamdania university distributed by college ,nationality and gender for 2016/2017

Tabel(43)

جدول (43)

College	المجموع			عرب			عراقيون			الكلية
	مجموع Total	اناث Female	ذكور Male	مجموع Total	اناث Female	ذكور Male	مجموع Total	اناث Female	ذكور Male	
Morning study										دراسات صباحية
Economic and administration	68	16	52	0	0	0	68	16	52	الادارة والاقتصاد
Education	478	152	326	0	0	0	478	152	326	التربية
Total university	546	168	378	0	0	0	546	168	378	مجموع الجامعة

عدد الطلبة الموجودين في التعليم الجامعي الاولي في جامعة الحمدانية موزعين حسب الكلية والجنسية والجنس للعام الدراسي 2017/2016

Number of existing students in academical teaching of Al-Hamdania university distributed by college,nationality and gender for 2016/2017

Tabel(44)

جدول (44)

College	المجموع			عرب			عراقيون			الكلية
	مجموع Total	اناث Female	ذكور Male	مجموع Total	اناث Female	ذكور Male	مجموع Total	اناث Female	ذكور Male	
Morning study										دراسات صباحية
Economic and administration	234	62	172	0	0	0	234	62	172	الادارة والاقتصاد
Education	1366	460	906	0	0	0	1366	460	906	التربية
Total university	1600	522	1078	0	0	0	1600	522	1078	مجموع الجامعة

عدد أعضاء الهيئة التدريسية في التعليم الجامعي الأولي في جامعة الحمدانية موزعين حسب الكلية والجنسية والجنس للعام الدراسي 2017/2016

Number of teaching staff in academical education of Al-Hamdania university distributed by college ,nationality and gender for 2016/2017

Tabel(45)

جدول (45)

College	المجموع			عرب			عراقيون			الكلية
	Total			Arab			Iraqi's			
	مجموع	اناث	ذكور	مجموع	اناث	ذكور	مجموع	اناث	ذكور	
	Total	Female	Male	Total	Female	Male	Total	Female	Male	
Morning study										دراسات صباحية
Economic and administration	17	7	10	0	0	0	17	7	10	الإدارة والاقتصاد
Education	92	29	63	0	0	0	92	29	63	التربية
continue teaching centre	1	1	0	0	0	0	1	1	0	مركز التعليم المستمر
Total university	110	37	73	0	0	0	110	37	73	مجموع الجامعة

عدد الطلبة العراقيين الراسبين والمؤجلين والتاركين في التعليم الجامعي الاولي في جامعة الحمدانية موزعين حسب الكلية والجنس للعام الدراسي 2016/2015

Number of failures ,postponed and leaving students in academeal teaching of Al-Hamdania university distributed by college and gender for 2015/2016

Tabel (46)

جدول (46)

College	المجموع			تاركون			مؤجلون			راسيون			الكلية
	Total			Leaving			Postponed			Failures			
	مجموع	اناث	ذكور	مجموع	اناث	ذكور	مجموع	اناث	ذكور	مجموع	اناث	ذكور	
	Total	Female	Male	Total	Female	Male	Total	Female	Male	Total	Female	Male	
Morning study													دراسات صباحية
Economic and administration	27	2	25	0	0	0	4	2	2	23	0	23	الادارة والاقتصاد
Education	252	69	183	78	21	57	50	19	31	124	29	95	التربية
Total university	279	71	208	78	21	57	54	21	33	147	29	118	مجموع الجامعة

عدد الطلبة المشتركين في الامتحان النهائي في التعليم الجامعي الاولي في جامعة الحمدانية موزعين حسب الكلية والجنسية والجنس للعام الدراسي 2016/2015

Number of participated students in final exam in academical teaching of Al-Hamdania university distributed by college,nationality and gender for 2015/2016

Tabel(47)

جدول (47)

College	المجموع			عرب			عراقيون			الكلية
	Total			Arab			Iraqi's			
	مجموع	اناث	ذكور	مجموع	اناث	ذكور	مجموع	اناث	ذكور	
Total	Female	Male	Total	Female	Male	Total	Female	Male		
Morning study										دراسات صباحية
Economic and administration	234	62	172	0	0	0	234	62	172	الادارة والاقتصاد
Education	1037	376	661	0	0	0	1037	376	661	التربية
Total university	1271	438	833	0	0	0	1271	438	833	مجموع الجامعة

عدد الطلبة الناجحين في التعليم الجامعي الاولي في جامعة الحمدانية موزعين حسب الكلية والجنسية والجنس للعام الدراسي 2016/2015

Number of succeeded students in final exam in academical teaching of Al-Hamdania university distributed by college ,nationality and gender for 2015/2016

Tabel(48)

جدول (48)

College	المجموع			عرب			عراقيون			الكلية
	Total			Arab			Iraqi's			
	مجموع	اناث	ذكور	مجموع	اناث	ذكور	مجموع	اناث	ذكور	
Total	Female	Male	Total	Female	Male	Total	Female	Male		
Morning study										دراسات صباحية
Economic and administration	213	62	151	0	0	0	213	62	151	الادارة والاقتصاد
Education	991	363	628	0	0	0	991	363	628	التربية
Total university	1204	425	779	0	0	0	1204	425	779	مجموع الجامعة

جامعة تلعةر

عدد الطلبة المقبولين في التعليم الجامعي الاولي في جامعة تلعفر موزعين حسب الكلية والجنسية والجنس للعام الدراسي 2017/2016

Number of accepted students in academical teaching of Teleafar university distributed by college ,nationality and gender for 2016/2017

Tabel(49)

جدول (49)

College	المجموع			عرب			عراقيون			الكلية
	مجموع Total	اناث Female	ذكور Male	مجموع Total	اناث Female	ذكور Male	مجموع Total	اناث Female	ذكور Male	
Morning study										دراسات صباحية
Nursing	66	58	8	0	0	0	66	58	8	التمريض
Agriculture	2	0	2	0	0	0	2	0	2	الزراعة
Basic education	100	22	78	0	0	0	100	22	78	التربية الاساسية
Total university	168	80	88	0	0	0	168	80	88	مجموع الجامعة

عدد الطلبة الموجودين في التعليم الجامعي الاولي في جامعة تلعفر موزعين حسب الكلية والجنسية والجنس للعام الدراسي 2017/2016

Number of existing students in academical teaching of Teleafar university distributed by college,nationality and gender for 2016/2017

Tabel(50)

جدول (50)

College	المجموع			عرب			عراقيون			الكلية
	مجموع Total	اناث Female	ذكور Male	مجموع Total	اناث Female	ذكور Male	مجموع Total	اناث Female	ذكور Male	
Morning study										دراسات صباحية
Nursing	77	68	9	0	0	0	77	68	9	التمريض
Agriculture	49	12	37	0	0	0	49	12	37	الزراعة
Basic education	291	87	204	0	0	0	291	87	204	التربية الاساسية
Total university	417	167	250	0	0	0	417	167	250	مجموع الجامعة

عدد أعضاء الهيئة التدريسية في التعليم الجامعي الأولي في جامعة تلغفر موزعين حسب الكلية والجنسية والجنس للعام الدراسي 2017/2016

Number of teaching staff in academical education of Telefar university distributed by college ,nationality and gender for 2016/2017

Tabel(51)

جدول (51)

College	المجموع			عرب			عراقيون			الكلية
	Total			Arab			Iraqi's			
	مجموع	اناث	ذكور	مجموع	اناث	ذكور	مجموع	اناث	ذكور	
	Total	Female	Male	Total	Female	Male	Total	Female	Male	
Morning study										دراسات صباحية
Nursing	5	2	3	0	0	0	5	2	3	التمريض
Agriculture	12	1	11	0	0	0	12	1	11	الزراعة
Basic education	24	5	19	0	0	0	24	5	19	التربية الاساسية
Total university	41	8	33	0	0	0	41	8	33	مجموع الجامعة

عدد الطلبة العراقيين الراسبين والمؤجلين والتاركين في التعليم الجامعي الاولي في جامعة تلغفر موزعين حسب الكلية والجنس للعام الدراسي 2015/2016

Number of failures ,postponed and leaving students in academical teaching of Telefar university distributed by college and gender for 2015/2016

Tabel(52)

جدول (52)

College	المجموع Total			تاركون Leaving			مؤجلون Postponed			راسيون Failures			الكلية
	مجموع	اناث	ذكور	مجموع	اناث	ذكور	مجموع	اناث	ذكور	مجموع	اناث	ذكور	
	Total	Female	Male	Total	Female	Male	Total	Female	Male	Total	Female	Male	
Morning study													دراسات صباحية
Nursing	21	18	3	1	0	1	18	17	1	2	1	1	التمريض
Agriculture	6	3	3	0	0	0	5	2	3	1	1	0	الزراعة
Basic education	6	0	6	0	0	0	4	0	4	2	0	2	التربية الاساسية
Total university	33	21	12	1	0	1	27	19	8	5	2	3	مجموع الجامعة

عدد الطلبة المشتركين في الامتحان النهائي في التعليم الجامعي الاولي في جامعة تلغفر موزعين حسب الكلية والجنسية والجنس للعام الدراسي 2016/2015

Number of participated students in final exam in academical teaching of Teleafar university distributed by college,nationality and gender for 2015/2016

Tabel(53)

جدول (53)

College	المجموع			عرب			عراقيون			الكلية
	مجموع	اناث	ذكور	مجموع	اناث	ذكور	مجموع	اناث	ذكور	
	Total	Female	Male	Total	Female	Male	Total	Female	Male	
Morning study										دراسات صباحية
Nursing	30	29	1	0	0	0	30	29	1	التمريض
Agriculture	47	12	35	0	0	0	47	12	35	الزراعة
Basic education	88	25	63	0	0	0	88	25	63	التربية الاساسية
Total university	165	66	99	0	0	0	165	66	99	مجموع الجامعة

عدد الطلبة الناجحين في التعليم الجامعي الاولي في جامعة تلغفر موزعين حسب الكلية والجنسية والجنس للعام الدراسي 2016/2015

Number of succeeded students in final exam in academical teaching of Teleafar university distributed by college ,nationality and gender for 2015/2016

Tabel(54)

جدول (54)

College	المجموع			عرب			عراقيون			الكلية
	مجموع	اناث	ذكور	مجموع	اناث	ذكور	مجموع	اناث	ذكور	
	Total	Female	Male	Total	Female	Male	Total	Female	Male	
Morning study										دراسات صباحية
Nursing	29	28	1	0	0	0	29	28	1	التمريض
Agriculture	46	11	35	0	0	0	46	11	35	الزراعة
Basic education	87	25	62	0	0	0	87	25	62	التربية الاساسية
Total university	162	64	98	0	0	0	162	64	98	مجموع الجامعة

جامعة البصرة

عدد الطلبة المقبولين في التعليم الجامعي الأولي في جامعة البصرة موزعين حسب الكلية والجنسية والجنس للعام الدراسي 2017/2016

Number of accepted students in academical teaching of Basrah university distributed by college nationality and gender for 2016/2017

Tabel (55)

جدول (55)

College	المجموع Total			عرب Arab			عراقيون Iraqi's			الكلية
	مجموع Total	إناث Female	ذكور Male	مجموع Total	إناث Female	ذكور Male	مجموع Total	إناث Female	ذكور Male	
Morning study										دراسات صباحية
Medicine	190	112	78	0	0	0	190	112	78	الطب
Dentistry	108	78	30	0	0	0	108	78	30	طب الاسنان
Pharmaceutics	116	84	32	0	0	0	116	84	32	الصيدلة
Nursing	74	58	16	0	0	0	74	58	16	التمرريض
Engineering	612	374	238	0	0	0	612	374	238	الهندسة
Agriculture	386	196	190	0	0	0	386	196	190	الزراعة
Veterinary	93	31	62	0	0	0	93	31	62	الطب البيطري
Sciences	562	366	196	0	0	0	562	366	196	العلوم
sea Sciences	107	46	61	0	0	0	107	46	61	علوم البحار
Computer Sciences and Information Technology	209	154	55	0	0	0	209	154	55	علوم الحاسوب وتكنولوجيا المعلومات
Economic and administration	1222	422	800	0	0	0	1222	422	800	الادارة والاقتصاد
Human science	694	541	153	0	0	0	694	541	153	التربية للعلوم الانسانية
Pure sciences	580	351	229	0	0	0	580	351	229	التربية للعلوم الصرفة
Kurna education	258	173	85	0	0	0	258	173	85	التربية القرنة
Education for girls	460	460	0	0	0	0	460	460	0	التربية للبنات
Physical Education	243	68	175	0	0	0	243	68	175	التربية البدنية وعلوم الرياضة
Literature	1215	692	523	0	0	0	1215	692	523	الاداب
Law and political sciences	260	165	95	0	0	0	260	165	95	القانون والعلوم السياسية
Fine arts	288	180	108	0	0	0	288	180	108	الفنون الجميلة
Total morning studies	7677	4551	3126	0	0	0	7677	4551	3126	مجموع الدراسات الصباحية

Table (55) cont .

تابع جدول (55)

College	المجموع Total			عرب Arab			عراقيون Iraqi's			الكلية
	مجموع Total	إناث Female	ذكور Male	مجموع Total	إناث Female	ذكور Male	مجموع Total	إناث Female	ذكور Male	
Evening studies										دراسات مسائية
Nursing	122	42	80	0	0	0	122	42	80	التمريض
Sciences	338	75	263	0	0	0	338	75	263	العلوم
Economic and administration	618	175	443	0	0	0	618	175	443	الادارة والاقتصاد
Human science	263	122	141	0	0	0	263	122	141	التربية للعلوم الانسانية
Pure sciences	187	94	93	0	0	0	187	94	93	التربية للعلوم الصرفة
Kurna education	180	95	85	0	0	0	180	95	85	التربية القرنة
Education for girls	46	46	0	0	0	0	46	46	0	التربية للبنات
Physical Education	64	3	61	0	0	0	64	3	61	التربية البدنية وعلوم الرياضة
Literature	339	163	176	0	0	0	339	163	176	الاداب
Law and political sciences	256	62	194	0	0	0	256	62	194	القانون والعلوم السياسية
Fine arts	32	12	20	0	0	0	32	12	20	الفنون الجميلة
Evening studies	2445	889	1556	0	0	0	2445	889	1556	مجموع الدراسات المسائية
Total university	10122	5440	4682	0	0	0	10122	5440	4682	مجموع الجامعة

عدد الطلبة الموجودين في التعليم الجامعي الأولي في جامعة البصرة موزعين حسب الكلية والجنسية والجنس للعام الدراسي 2017/2016

Number of existing students in academical teaching of Basrah university distributed by college nationality and gender for 2016/2017

Tabel (56)

جدول (56)

College	المجموع Total			عرب Arab			عراقيون Iraqi's			الكلية
	مجموع Total	إناث Female	ذكور Male	مجموع Total	إناث Female	ذكور Male	مجموع Total	إناث Female	ذكور Male	
Morning study										دراسات صباحية
Medicine	1275	761	514	0	0	0	1275	761	514	الطب
Dentistry	489	319	170	0	0	0	489	319	170	طب الاسنان
Pharmaceutics	607	426	181	0	0	0	607	426	181	الصيدلة
Nursing	189	144	45	0	0	0	189	144	45	التمرريض
Engineering	2460	1281	1179	0	0	0	2460	1281	1179	الهندسة
Agriculture	1627	947	680	0	0	0	1627	947	680	الزراعة
Veterinary	344	152	192	0	0	0	344	152	192	الطب البيطري
Sciences	2269	1485	784	0	0	0	2269	1485	784	العلوم
sea Sciences	107	46	61	0	0	0	107	46	61	علوم البحار
Computer Sciences and InformationTechnology	436	318	118	0	0	0	436	318	118	علوم الحاسوب وتكنولوجيا المعلومات
Economic and administration	4059	1573	2486	0	0	0	4059	1573	2486	الادارة والاقتصاد
Human science	3710	2746	964	0	0	0	3710	2746	964	التربية للعلوم الانسانية
Pure sciences	2162	1358	804	0	0	0	2162	1358	804	التربية للعلوم الصرفة
Kurna education	969	713	256	0	0	0	969	713	256	التربية القرنة
Education for girls	1359	1359	0	0	0	0	1359	1359	0	التربية للبنات
Physical Education	759	178	581	0	0	0	759	178	581	التربية البدنية وعلوم الرياضة
Literature	4495	2766	1729	0	0	0	4495	2766	1729	الاداب
Law and political sciences	940	537	403	0	0	0	940	537	403	القانون والعلوم السياسية
Fine arts	715	453	262	0	0	0	715	453	262	الفنون الجميلة
Total morning studies	28971	17562	11409	0	0	0	28971	17562	11409	مجموع الدراسات الصباحية

Table (56) cont .

تابع جدول (56)

College	المجموع Total			عرب Arab			عراقيون Iraqi's			الكلية
	مجموع Total	إناث Female	ذكور Male	مجموع Total	إناث Female	ذكور Male	مجموع Total	إناث Female	ذكور Male	
Evening studies										دراسات مسائية
Nursing	248	62	186	0	0	0	248	62	186	التمريض
Sciences	338	75	263	0	0	0	338	75	263	العلوم
Economic and administration	2782	718	2064	0	0	0	2782	718	2064	الإدارة والاقتصاد
Human science	263	122	141	0	0	0	263	122	141	التربية للعلوم الانسانية
Pure sciences	187	94	93	0	0	0	187	94	93	التربية للعلوم الصرفة
Kurna education	353	186	167	0	0	0	353	186	167	التربية القرنة
Education for girls	46	46	0	0	0	0	46	46	0	التربية للبنات
Physical Education	178	3	175	0	0	0	178	3	175	التربية البدنية وعلوم الرياضة
Literature	1510	672	838	0	0	0	1510	672	838	الاداب
Law and political sciences	962	216	746	0	0	0	962	216	746	القانون والعلوم السياسية
Fine arts	88	34	54	0	0	0	88	34	54	الفنون الجميلة
Evening studies	6955	2228	4727	0	0	0	6955	2228	4727	مجموع الدراسات المسائية
Total university	35926	19790	16136	0	0	0	35926	19790	16136	مجموع الجامعة

عدد اعضاء الهيئة التدريسية في التعليم الجامعي الاول في جامعة البصرة موزعين حسب الكلية والجنسية والجنس للعام الدراسي 2017/2016

Number of teaching staff in academical teaching of basrah university distributed by college nationality and gender for 2016/2017

Tabel (57)

جدول (57)

College	المجموع			عرب			عراقيون			الكلية
	مجموع	إناث	ذكور	مجموع	إناث	ذكور	مجموع	إناث	ذكور	
	Total	Female	Male	Total	Female	Male	Total	Female	Male	
Morning study										دراسات صباحية
Medicine	186	66	120	0	0	0	186	66	120	الطب
Dentistry	44	20	24	0	0	0	44	20	24	طب الاسنان
Pharmaceutics	106	56	50	0	0	0	106	56	50	الصيدلة
Nursing	27	9	18	0	0	0	27	9	18	التمرريض
Engineering	264	64	200	0	0	0	264	64	200	الهندسة
Agriculture	287	112	175	0	0	0	287	112	175	الزراعة
Veterinary	126	55	71	0	0	0	126	55	71	الطب البيطري
Sciences	359	176	183	0	0	0	359	176	183	العلوم
sea Sciences	23	9	14	0	0	0	23	9	14	علوم البحار
Computer Sciences and Information Technology	52	30	22	0	0	0	52	30	22	علوم الحاسوب وتكنولوجيا المعلومات
Economic and administration	135	45	90	0	0	0	135	45	90	الادارة والاقتصاد
Human science	192	73	119	0	0	0	192	73	119	التربية للعلوم الانسانية
Pure sciences	218	80	138	0	0	0	218	80	138	التربية للعلوم الصرفة
Kurna education	31	6	25	0	0	0	31	6	25	التربية القرنة
Education for girls	75	36	39	0	0	0	75	36	39	التربية للبنات
Physical Education	102	11	91	0	0	0	102	11	91	التربية البدنية وعلوم الرياضة
Literature	231	69	162	0	0	0	231	69	162	الاداب

Tabel (57) cont .

تابع جدول (57)

College	المجموع			عرب			عراقيون			الكلية
	Total			Arab			Iraqi's			
	مجموع	إناث	ذكور	مجموع	إناث	ذكور	مجموع	إناث	ذكور	
	Total	Female	Male	Total	Female	Male	Total	Female	Male	
Law and political sciences	49	12	37	0	0	0	49	12	37	القانون والعلوم السياسية
Fine arts	77	18	59	0	0	0	77	18	59	الفنون الجميلة
Polymer research centre	23	7	16	0	0	0	23	7	16	مركز ابحاث البوليمر
Basrah studies centre	53	24	29	0	0	0	53	24	29	مركز دراسات البصرة والخليج العربي
Palm research centre	32	7	25	0	0	0	32	7	25	مركز ابحاث النخيل
Seas sciences centre	101	29	72	0	0	0	101	29	72	مركز علوم البحار
Center of the calculator electronic	1	0	1	0	0	0	1	0	1	مركز الحاسبة الالكترونية
Center of guidance of education	5	5	0	0	0	0	5	5	0	مركز الارشاد التربوي
Centerl library	1	0	1	0	0	0	1	0	1	المكتبة المركزية
The natural history museum	3	1	2	0	0	0	3	1	2	متحف التاريخ الطبيعي
Headship of university	38	9	29	0	0	0	38	9	29	رئاسة الجامعة
Total morning studies	2841	1029	1812	0	0	0	2841	1029	1812	مجموع الدراسات الصباحية
Total university	2841	1029	1812	0	0	0	2841	1029	1812	مجموع الجامعة

عدد الطلبة العراقيين الراسبين والمؤجلين والتاركين في التعليم الجامعي الاول في جامعة البصرة موزعين حسب الكلية والجنس للعام الدراسي 2015 / 2016

Number of Iraqi failures ,postponed and leaving students in academical teaching of Basrah university distributed by college and gender for 2016 / 2015

Tabel (58)

جدول (58)

College	المجموع Total			تاركون Leaving			مؤجلون Postponed			راسيون Failures			الكلية
	مجموع Total	اناث Female	ذكور Male	مجموع Total	اناث Female	ذكور Male	مجموع Total	اناث Female	ذكور Male	مجموع Total	اناث Female	ذكور Male	
Morning study													دراسات صباحية
Medicine	280	142	138	0	0	0	5	5	0	275	137	138	الطب
Dentistry	53	25	28	0	0	0	0	0	0	53	25	28	طب الاسنان
Pharmaceutics	45	30	15	0	0	0	3	2	1	42	28	14	الصيدلة
Nursing	15	11	4	0	0	0	2	2	0	13	9	4	التمريض
Engineering	617	279	338	61	35	26	74	31	43	482	213	269	الهندسة
Agriculture	676	297	379	70	43	27	20	12	8	586	242	344	الزراعة
Veterinary	66	26	40	0	0	0	2	2	0	64	24	40	الطب البيطري
Sciences	117	63	54	60	27	33	57	36	21	0	0	0	العلوم
Computer Sciences and Information Technology	111	72	39	1	0	1	6	5	1	104	67	37	علوم الحاسوب وتكنولوجيا المعلومات
Economic and administration	980	348	632	81	18	63	67	36	31	832	294	538	الادارة والاقتصاد
Human science	609	419	190	0	0	0	31	20	11	578	399	179	التربية للعلوم الانسانية
Pure sciences	466	227	239	4	0	4	10	7	3	452	220	232	التربية للعلوم الصرفة
Kurna education	126	58	68	4	4	0	18	9	9	104	45	59	التربية القرنة
Education for girls	191	191	0	23	23	0	19	19	0	149	149	0	التربية للبنات
Physical Education	61	8	53	3	0	3	6	2	4	52	6	46	التربية البدنية وعلوم الرياضة
Literature	1123	646	477	37	13	24	41	25	16	1045	608	437	الاداب
Law and political sciences	201	77	124	0	0	0	11	3	8	190	74	116	القانون والعلوم السياسية
Fine arts	102	50	52	0	0	0	10	6	4	92	44	48	الفنون الجميلة
Total morning studies	5839	2969	2870	344	163	181	382	222	160	5113	2584	2529	مجموع الدراسات الصباحية

Table (58) cont .

تابع جدول (58)

College	المجموع			تاركون			مؤجلون			راسيون			الكلية
	Total			Leaving			Postponed			Failures			
	مجموع	اناث	ذكور	مجموع	اناث	ذكور	مجموع	اناث	ذكور	مجموع	اناث	ذكور	
	Total	Female	Male	Total	Female	Male	Total	Female	Male	Total	Female	Male	
Evening studies													دراسات مسائية
Engineering	7	1	6	0	0	0	1	0	1	6	1	5	العلوم
Economic and administration	902	190	712	121	25	96	24	12	12	757	153	604	الادارة والاقتصاد
Kurna education	32	6	26	1	0	1	0	0	0	31	6	25	التربية القرنة
Physical Education	32	0	32	0	0	0	0	0	0	32	0	32	التربية البدنية وعلوم الرياضة
Literature	334	135	199	4	0	4	12	3	9	318	132	186	الاداب
Law and political sciences	309	62	247	44	5	39	3	1	2	262	56	206	القانون والعلوم السياسية
Fine arts	21	3	18	0	0	0	1	0	1	20	3	17	الفنون الجميلة
Evening studies	1637	397	1240	170	30	140	41	16	25	1426	351	1075	مجموع الدراسات المسائية
Total university	7476	3366	4110	514	193	321	423	238	185	6539	2935	3604	مجموع الجامعة

عدد الطلبة المشتركين في الامتحان النهائي في التعليم الجامعي الأولي في جامعة البصرة موزعين حسب الكلية والجنسية والجنس للعام الدراسي 2015 / 2016

Number of participated students in final exam of academical teaching of Basrah university distributed by college ,nationality and gender for 2015 / 2016

Tabel (59)

جدول (59)

College	المجموع Total	المجموع Total	نكور Male	مجموع Total	عرب Arab	نكور Male	مجموع Total	عراقيون Iraqi's	نكور Male	الكلية
	مجموع Total	إناث Female	نكور Male	مجموع Total	إناث Female	نكور Male	مجموع Total	إناث Female	نكور Male	
Morning study										دراسات صباحية
Medicine	1205	718	487	0	0	0	1205	718	487	الطب
Dentistry	466	286	180	0	0	0	466	286	180	طب الاسنان
Pharmaceutics	611	412	199	0	0	0	611	412	199	الصيدلة
Nursing	292	243	49	0	0	0	292	243	49	التمريض
Engineering	2369	1137	1232	0	0	0	2369	1137	1232	الهندسة
Agriculture	1699	1048	651	0	0	0	1699	1048	651	الزراعة
Veterinary	286	153	133	0	0	0	286	153	133	الطب البيطري
Sciences	2072	1403	669	0	0	0	2072	1403	669	العلوم
Computer Sciences and Information Technology	217	157	60	0	0	0	217	157	60	علوم الحاسوب وتكنولوجيا المعلومات
Economic and administration	3131	1251	1880	0	0	0	3131	1251	1880	الادارة والاقتصاد
Human science	3314	2394	920	0	0	0	3314	2394	920	التربية للعلوم الانسانية
Pure sciences	1976	1245	731	0	0	0	1976	1245	731	التربية للعلوم الصرفة
Kurna education	907	695	212	0	0	0	907	695	212	التربية القرنة
Education for girls	1048	1048	0	0	0	0	1048	1048	0	التربية للبنات
Physical Education	669	130	539	0	0	0	669	130	539	التربية البدنية وعلوم الرياضة
Literature	3505	2169	1336	0	0	0	3505	2169	1336	الاداب
Law and political sciences	834	448	386	0	0	0	834	448	386	القانون والعلوم السياسية
Fine arts	483	284	199	0	0	0	483	284	199	الفنون الجميلة
Total morning studies	25084	15221	9863	0	0	0	25084	15221	9863	مجموع الدراسات الصباحية

Table (59) cont .

تابع جدول (59)

College	المجموع			عرب			عراقيون			الكلية
	مجموع Total	إناث Female	ذكور Male	مجموع Total	إناث Female	ذكور Male	مجموع Total	إناث Female	ذكور Male	
Evening studies										دراسات مسائية
Nursing	133	19	114	0	0	0	133	19	114	التمريض
Economic and administration	2333	642	1691	0	0	0	2333	642	1691	الإدارة والاقتصاد
Kurna education	183	108	75	0	0	0	183	108	75	التربية القرنة
Physical Education	151	0	151	0	0	0	151	0	151	التربية البدنية وعلوم الرياضة
Literature	1239	548	691	0	0	0	1239	548	691	الاداب
Law and political sciences	808	173	635	0	0	0	808	173	635	القانون والعلوم السياسية
Fine arts	125	51	74	0	0	0	125	51	74	الفنون الجميلة
Total evening studies	4972	1541	3431	0	0	0	4972	1541	3431	مجموع الدراسات المسائية
Total university	30056	16762	13294	0	0	0	30056	16762	13294	مجموع الجامعة

عدد الطلبة الناجحين في التعليم الجامعي الأولي في جامعة البصرة موزعين حسب الكلية والجنسية والجنس للعام الدراسي 2015 / 2016

Number of succeeded students in academical teaching of Basrah university distributed by college ,nationality and gender for 2015 / 2016

Tabel (60)

جدول (60)

College	المجموع			عرب			عراقيون			الكلية
	مجموع	إناث	ذكور	مجموع	إناث	ذكور	مجموع	إناث	ذكور	
	Total	Female	Male	Total	Female	Male	Total	Female	Male	
Morning study										دراسات صباحية
Medicine	943	583	360	0	0	0	943	583	360	الطب
Dentistry	413	260	153	0	0	0	413	260	153	طب الاسنان
Pharmaceutics	569	384	185	0	0	0	569	384	185	الصيدلة
Nursing	279	232	47	0	0	0	279	232	47	التمريض
Engineering	1905	931	974	0	0	0	1905	931	974	الهندسة
Agriculture	1199	795	404	0	0	0	1199	795	404	الزراعة
Veterinary	222	129	93	0	0	0	222	129	93	الطب البيطري
Sciences	1585	1116	469	0	0	0	1585	1116	469	العلوم
Computer Sciences and Information Technology	115	91	24	0	0	0	115	91	24	علوم الحاسوب وتكنولوجيا المعلومات
Economic and administration	2694	1123	1571	0	0	0	2694	1123	1571	الادارة والاقتصاد
Human science	2912	2125	787	0	0	0	2912	2125	787	التربية للعلوم الانسانية
Pure sciences	1577	1059	518	0	0	0	1577	1059	518	التربية للعلوم الصرفة
Kurna education	806	654	152	0	0	0	806	654	152	التربية القرنة
Education for girls	913	913	0	0	0	0	913	913	0	التربية للبنات
Physical Education	641	127	514	0	0	0	641	127	514	التربية البدنية وعلوم الرياضة
Literature	2773	1841	932	0	0	0	2773	1841	932	الاداب
Law and political sciences	686	389	297	0	0	0	686	389	297	القانون والعلوم السياسية
Fine arts	449	272	177	0	0	0	449	272	177	الفنون الجميلة
Total morning studies	20681	13024	7657	0	0	0	20681	13024	7657	مجموع الدراسات الصباحية

Table (60) cont .

تابع جدول (60)

College	المجموع			عرب Arab			عراقيون Iraqi's			الكلية
	مجموع Total	إناث Female	ذكور Male	مجموع Total	إناث Female	ذكور Male	مجموع Total	إناث Female	ذكور Male	
Evening studies										دراسات مسائية
Nursing	127	18	109	0	0	0	127	18	109	التمريض
Economic and administration	1953	563	1390	0	0	0	1953	563	1390	الإدارة والاقتصاد
Kurna education	152	102	50	0	0	0	152	102	50	التربية القرنة
Physical Education	129	0	129	0	0	0	129	0	129	التربية البدنية وعلوم الرياضة
Literature	993	427	566	0	0	0	993	427	566	الاداب
Law and political sciences	563	119	444	0	0	0	563	119	444	القانون والعلوم السياسية
Fine arts	125	51	74	0	0	0	125	51	74	الفنون الجميلة
Total evening studies	4042	1280	2762	0	0	0	4042	1280	2762	مجموع الدراسات المسائية
Total university	24723	14304	10419	0	0	0	24723	14304	10419	مجموع الجامعة

جامعة البصرة للنفط والغاز

عدد الطلبة المقبولين في التعليم الجامعي الاولي في جامعة البصرة للنفط والغاز موزعين حسب الكلية والجنسية والجنس للعام الدراسي 2017/2016

Number of accepted students in academical teaching of Al- Basrah university for oil and gas distributed by college ,nationality and gender for 2016/2017

Tabel (61)

جدول (61)

College	المجموع			عرب			عراقيون			الكلية
	المجموع	Total		مجموع	Arab		مجموع	Iraqi's		
		اناث	ذكور		اناث	ذكور		اناث	ذكور	
Total	Female	Male	Total	Female	Male	Total	Female	Male		
Morning studies										دراسات صباحية
Engineering of oil and gas	97	38	59	0	0	0	97	38	59	هندسة النفط والغاز
Total University	97	38	59	0	0	0	97	38	59	مجموع الجامعة

عدد الطلبة الموجودين في التعليم الجامعي الاولي في جامعة البصرة للنفط والغاز موزعين حسب الكلية والجنسية والجنس للعام الدراسي 2017/2016

Number of existing students in academical teaching of Al- Basrah university for oil and gas distributed by college,nationality and gender for 2016/2017

Tabel (62)

جدول (62)

College	المجموع			عرب			عراقيون			الكلية
	المجموع	Total		مجموع	Arab		مجموع	Iraqi's		
		اناث	ذكور		اناث	ذكور		اناث	ذكور	
Total	Female	Male	Total	Female	Male	Total	Female	Male		
Morning studies										دراسات صباحية
Engineering of oil and gas	275	105	170	0	0	0	275	105	170	هندسة النفط والغاز
Total University	275	105	170	0	0	0	275	105	170	مجموع الجامعة

عدد أعضاء الهيئة التدريسية في التعليم الجامعي الأولي في جامعة البصرة للنفط والغاز موزعين حسب الكلية والجنسية والجنس للعام الدراسي 2017/2016

Number of teaching staff in academical teaching of Al- Basrah university for oil and gas distributed by college ,nationality and gender for 2016/2017

Tabel(63)

جدول(63)

College	المجموع			عرب			عراقيون			الكلية
	Total			Arab			Iraqi's			
	المجموع	اناث	ذكور	مجموع	اناث	ذكور	مجموع	اناث	ذكور	
	Total	Female	Male	Total	Female	Male	Total	Female	Male	
Morning studies										دراسات صباحية
Engineering of oil and gas	38	5	33	0	0	0	38	5	33	هندسة النفط والغاز
Total University	38	5	33	0	0	0	38	5	33	مجموع الجامعة

عدد الطلبة العراقيين الراسبين والمؤجلين والتاركين في التعليم الجامعي الاولي في جامعة البصرة للنفط والغاز موزعين حسب الكلية والجنس للعام الدراسي 2016/2015

Number of failures ,postponed and leaving students in academical teaching of Al-Basara university for oil and gas distributed by college and gender for2015/2016

Tabel (64)

جدول(64)

College	المجموع			تاركون			مؤجلون			راسيون			الكلية
	مجموع	اناث	ذكور	مجموع	اناث	ذكور	مجموع	اناث	ذكور	مجموع	اناث	ذكور	
	Total	Female	Male	Total	Female	Male	Total	Female	Male	Total	Female	Male	
Morning studies													دراسات صباحية
Engineering of oil and gas	1	0	1	0	0	0	0	0	0	1	0	1	هندسة النفط والغاز
Total University	1	0	1	0	0	0	0	0	0	1	0	1	مجموع الجامعة

عدد الطلبة المشتركين في الامتحان النهائي في التعليم الجامعي الاولي في جامعة البصرة للنفط والغاز موزعين حسب الكلية والجنسية والجنس للعام الدراسي 2016/2015

Number of participated students in final exam in academical teaching of Al-Basrah university for oil and gas distributed by college ,nationality and gender for 2015/2016

Tabel (65)

جدول (65)

College	المجموع			عرب			عراقيون			الكلية
	مجموع Total	اناث Female	ذكور Male	مجموع Total	اناث Female	ذكور Male	مجموع Total	اناث Female	ذكور Male	
Morning studies										دراسات صباحية
Engineering of oil and gas	173	63	110	0	0	0	173	63	110	هندسة النفط والغاز
Total University	173	63	110	0	0	0	173	63	110	مجموع الجامعة

عدد الطلبة الناجحين في التعليم الجامعي الاولي في جامعة البصرة للنفط والغاز موزعين حسب الكلية والجنسية والجنس للعام الدراسي 2016/2015

Number of succeeded students in academical teaching of Al-Basrah university for oil and gas distributed by college ,nationality and gender for 2015/2016

Tabel (66)

جدول (66)

College	المجموع			عرب			عراقيون			الكلية
	مجموع Total	اناث Female	ذكور Male	مجموع Total	اناث Female	ذكور Male	مجموع Total	اناث Female	ذكور Male	
Morning studies										دراسات صباحية
Engineering of oil and gas	173	63	110	0	0	0	173	63	110	هندسة النفط والغاز
Total University	173	63	110	0	0	0	173	63	110	مجموع الجامعة

جامعة الكوفة

عدد الطلبة المقبولين في التعليم الجامعي الاولي في جامعة الكوفة موزعين حسب الكلية والجنسية والجنس للعام الدراسي 2017/2016

Number of accepted students in academical teaching of kufa university distributed by college ,nationality and gender for 2016/2017

Tabel (67)

جدول (67)

College	المجموع			عرب			عراقيون			الكلية
	مجموع	اناث	ذكور	مجموع	اناث	ذكور	مجموع	اناث	ذكور	
	Total	Female	Male	Total	Female	Male	Total	Female	Male	
Morning study										دراسات صباحية
Medicine	152	79	73	0	0	0	152	79	73	الطب
Dentistry	97	60	37	0	0	0	97	60	37	طب الاسنان
Pharmaceutics	187	128	59	0	0	0	187	128	59	الصيدلة
Nursing	97	78	19	0	0	0	97	78	19	التمريض
Engineering	355	225	130	0	0	0	355	225	130	الهندسة
Architectural planning	126	55	71	0	0	0	126	55	71	التخطيط العمراني
Agriculture	204	95	109	0	0	0	204	95	109	الزراعة
Veterinary	39	19	20	0	0	0	39	19	20	الطب البيطري
Science	604	290	314	0	0	0	604	290	314	العلوم
Computer science and math	112	62	50	0	0	0	112	62	50	علوم الحاسوب وتكنولوجيا المعلومات
Economic and administration	616	188	428	1	1	0	615	187	428	الادارة والاقتصاد
Education	285	247	38	0	0	0	285	247	38	التربية
Education for girls	906	906	0	0	0	0	906	906	0	التربية للبنات
Basic education	392	174	218	0	0	0	392	174	218	التربية الاساسية
Athletic education	94	25	69	0	0	0	94	25	69	التربية البدنية وعلوم الرياضة

Table (67) cont.

تابع جدول (67)

College	المجموع Total			عرب Arab			عراقيون Iraqi's			الكلية
	مجموع Total	اناث Female	ذكور Male	مجموع Total	اناث Female	ذكور Male	مجموع Total	اناث Female	ذكور Male	
Literature	480	260	220	0	0	0	480	260	220	الاداب
Languages	165	108	57	0	0	0	165	108	57	اللغات
Antiquities	59	24	35	0	0	0	59	24	35	الاثار والتراث
Law	337	140	197	0	0	0	337	140	197	القانون
Political sciences	228	77	151	0	0	0	228	77	151	العلوم السياسية
Knowledge	389	213	176	0	0	0	389	213	176	الفقه
Total Morning study	5924	3453	2471	1	1	0	5923	3452	2471	مجموع الدراسات الصباحية
afternoon study										دراسات مسائية
Nursing	122	33	89	0	0	0	122	33	89	التريض
Engineering	100	25	75	0	0	0	100	25	75	الهندسة
Science	215	82	133	0	0	0	215	82	133	العلوم
Computer science and math	79	24	55	0	0	0	79	24	55	علوم الحاسوب وتكنولوجيا المعلومات
Economic and administration	236	77	159	0	0	0	236	77	159	الادارة والاقتصاد
Education	219	103	116	0	0	0	219	103	116	التربية
Education for girls	122	122	0	0	0	0	122	122	0	التربية للبنات
Basic education	61	54	7	0	0	0	61	54	7	التربية الاساسية
Literature	104	51	53	0	0	0	104	51	53	الاداب
Law	210	33	177	0	0	0	210	33	177	القانون
Political sciences	16	2	14	0	0	0	16	2	14	العلوم السياسية
Total afternoon study	1484	606	878	0	0	0	1484	606	878	مجموع الدراسات المسائية
Total university	7408	4059	3349	1	1	0	7407	4058	3349	مجموع الجامعة

عدد الطلبة الموجودين في التعليم الجامعي الاولي في جامعة الكوفة موزعين حسب الكلية والجنسية والجنس للعام الدراسي 2016/2017
 Number of existing students in academical teaching of kufa university distributed by college ,nationality and gender for
 2016/2017

Tabel (68)

جدول (68)

College	المجموع Total			عرب Arab			عراقيون Iraqi's			الكلية
	مجموع Total	اناث Female	ذكور Male	مجموع Total	اناث Female	ذكور Male	مجموع Total	اناث Female	ذكور Male	
Morning study										دراسات صباحية
Medicine	791	449	342	0	0	0	791	449	342	الطب
Dentistry	550	326	224	0	0	0	550	326	224	طب الاسنان
Pharmaceutics	830	541	289	0	0	0	830	541	289	الصيدلة
Nursing	478	376	102	0	0	0	478	376	102	التمريض
Engineering	1445	813	632	1	1	0	1444	812	632	الهندسة
Architectural planning	407	222	185	0	0	0	407	222	185	التخطيط العمراني
Agriculture	868	375	493	0	0	0	868	375	493	الزراعة
Veterinary	210	77	133	0	0	0	210	77	133	الطب البيطري
Science	1526	789	737	0	0	0	1526	789	737	العلوم
Computer science and math	522	301	221	0	0	0	522	301	221	علوم الحاسوب وتكنولوجيا المعلومات
Economic and administration	2375	699	1676	1	1	0	2374	698	1676	الادارة والاقتصاد
Education	1353	986	367	0	0	0	1353	986	367	التربية
Education for girls	3188	3188	0	0	0	0	3188	3188	0	التربية للبنات
Basic education	1612	681	931	0	0	0	1612	681	931	التربية الاساسية
Athletic education	333	74	259	0	0	0	333	74	259	التربية البدنية وعلوم الرياضة
Literature	2390	1160	1230	0	0	0	2390	1160	1230	الاداب
Languages	292	197	95	0	0	0	292	197	95	اللغات
Antiquities	342	105	237	0	0	0	342	105	237	الاثار والتراث
Law	962	385	577	0	0	0	962	385	577	القانون
Political sciences	663	236	427	0	0	0	663	236	427	العلوم السياسية
Knowledge	1295	760	535	0	0	0	1295	760	535	الفقه
Total Morning study	22432	12740	9692	2	2	0	22430	12738	9692	مجموع الدراسات الصباحية

.Table (68) cont

تابع جدول (68)

College	المجموع Total			عرب Arab			عراقيون Iraqi's			الكلية
	مجموع Total	اناث Female	ذكور Male	مجموع Total	اناث Female	ذكور Male	مجموع Total	اناث Female	ذكور Male	
Afternoon study										دراسات مسائية
Nursing	603	180	423	0	0	0	603	180	423	التمريض
Engineering	290	56	234	0	0	0	290	56	234	الهندسة
Science	714	306	408	0	0	0	714	306	408	العلوم
Computer science and math	158	43	115	0	0	0	158	43	115	علوم الحاسوب وتكنولوجيا المعلومات
Economic and administration	1015	298	717	0	0	0	1015	298	717	الادارة والاقتصاد
Education	219	103	116	0	0	0	219	103	116	التربية
Education for girls	312	312	0	0	0	0	312	312	0	التربية للبنات
Basic education	237	230	7	0	0	0	237	230	7	التربية الاساسية
Literature	446	254	192	1	0	1	445	254	191	الاداب
Tourist and hotels administration	744	102	642	0	0	0	744	102	642	القانون
Political sciences	73	14	59	0	0	0	73	14	59	العلوم السياسية
Total afternoon study	4811	1898	2913	1	0	1	4810	1898	2912	مجموع الدراسات المسائية
Total university	27243	14638	12605	3	2	1	27240	14636	12604	مجموع الجامعة

عدد أعضاء الهيئة التدريسية في التعليم الجامعي الاولي في جامعة الكوفة موزعين حسب الكلية والجنسية والجنس للعام الدراسي 2016/2017

Number of teaching staff in academical teaching of kufa university distributed by college ,nationality and gender for 2016/2017

Tabel (69)

جدول (69)

College	المجموع Total			عرب Arab			عراقيون Iraqi's			الكلية
	مجموع Total	اناث Female	ذكور Male	مجموع Total	اناث Female	ذكور Male	مجموع Total	اناث Female	ذكور Male	
Morning study										دراسات صباحية
Medicine	239	69	170	0	0	0	239	69	170	الطب
Dentistry	61	32	29	0	0	0	61	32	29	طب الاسنان
Pharmaceutics	90	47	43	0	0	0	90	47	43	الصيدلة
Nursing	28	10	18	0	0	0	28	10	18	التمريض
Engineering	233	48	185	0	0	0	233	48	185	الهندسة
Architectural planning	47	16	31	1	1	0	46	15	31	التخطيط العمراني
Agriculture	96	20	76	0	0	0	96	20	76	الزراعة
Veterinary	60	8	52	0	0	0	60	8	52	الطب البيطري
Science	244	99	145	0	0	0	244	99	145	العلوم
Computer science and math	59	22	37	0	0	0	59	22	37	علوم الحاسوب وتكنولوجيا المعلومات
Economic and administration	104	23	81	0	0	0	104	23	81	الادارة والاقتصاد
Education	82	20	62	0	0	0	82	20	62	التربية
Education for girls	278	185	93	0	0	0	278	185	93	التربية للبنات
Basic education	54	16	38	0	0	0	54	16	38	التربية الاساسية
Athletic education	27	2	25	0	0	0	27	2	25	التربية الرياضية
Literature	142	31	111	0	0	0	142	31	111	الاداب
Languages	18	3	15	0	0	0	18	3	15	اللغات

Table (69) cont.

تابع جدول (69)

College	المجموع			عرب			عراقيون			الكلية
	مجموع	اناث	ذكور	مجموع	اناث	ذكور	مجموع	اناث	ذكور	
	Total	Female	Male	Total	Female	Male	Total	Female	Male	
Archology and antiquities	20	7	13	0	0	0	20	7	13	الاثار والتراث
Law	46	13	33	0	0	0	46	13	33	القانون
Political sciences	25	6	19	0	0	0	25	6	19	العلوم السياسية
Knowledge	69	13	56	0	0	0	69	13	56	الفقه
Headship of university	13	1	12	0	0	0	13	1	12	رئاسة الجامعة
Kufa studies	13	1	12	0	0	0	13	1	12	مركز دراسات الكوفة
Information centre	19	0	19	0	0	0	19	0	19	مركز البحث والتأهيل المعلوماتي
Center fumbligs remote	3	0	3	0	0	0	3	0	3	مركز التحسس النائي
Total Morning study	2070	692	1378	1	1	0	2069	691	1378	مجموع الدراسات الصباحية
Evening studies										دراسات مسائية
Engineering	50	3	47	0	0	0	50	3	47	الهندسة
Computer science and math	6	2	4	0	0	0	6	2	4	علوم الحاسوب وتكنولوجيا المعلومات
Economic and administration	1	1	0	0	0	0	1	1	0	الإدارة والاقتصاد
political sciences	3	0	3	0	0	0	3	0	3	العلوم السياسية
Total Evening studies	60	6	54	0	0	0	60	6	54	مجموع الدراسات المسائية
Total university	2130	698	1432	1	1	0	2129	697	1432	مجموع الجامعة

عدد الطلبة العراقيين الراسبين والمؤجلين والتاركين في التعليم الجامعي الاولي في جامعة الكوفة موزعين حسب الكلية والجنس للعام الدراسي 2016/2015

Number of Iraqi failures ,postponed and leaving students in academical teaching of kufa university distributed by college and gender for 2015/2016

Table (70)

جدول (70)

College	المجموع			تاركون			مؤجلون			راسبون			الكلية
	Total			Leaving			Postponed			Failures			
	مجموع	اناث	ذكور	مجموع	اناث	ذكور	مجموع	اناث	ذكور	مجموع	اناث	ذكور	
	Total	Female	Male	Total	Female	Male	Total	Female	Male	Total	Female	Male	
Morning study													دراسات صباحية
Medicine	32	16	16	0	0	0	5	2	3	27	14	13	الطب
Dentistry	23	13	10	0	0	0	4	0	4	19	13	6	طب الاسنان
Pharmaceutics	86	39	47	0	0	0	1	0	1	85	39	46	الصيدلة
Nursing	17	10	7	0	0	0	4	4	0	13	6	7	التمريض
Engineering	545	292	253	84	50	34	63	37	26	398	205	193	الهندسة
Architectural planning	57	22	35	0	0	0	11	6	5	46	16	30	التخطيط العمراني
Agriculture	199	54	145	3	2	1	2	2	0	194	50	144	الزراعة
Veterinary	54	11	43	5	0	5	4	2	2	45	9	36	طب بيطري
Science	168	59	109	8	3	5	55	21	34	105	35	70	العلوم
Computer science and math	121	67	54	2	0	2	15	12	3	104	55	49	علوم الحاسوب وتكنولوجيا المعلومات
Economic and administration	317	75	242	23	5	18	41	15	26	253	55	198	الادارة والاقتصاد
Education	168	86	82	19	6	13	12	9	3	137	71	66	التربية
Education for girls	526	526	0	0	0	0	35	35	0	491	491	0	للتربية للبنات
Basic education	173	41	132	10	1	9	21	8	13	142	32	110	التربية الاساسية
Athletic education	9	2	7	0	0	0	1	1	0	8	1	7	التربية البدنية وعلوم الرياضة
Literature	895	354	541	4	2	2	75	35	40	816	317	499	الاداب

Table (70) cont.

تابع جدول (70)

College	المجموع			تاركون			مؤجلون			راسيون			الكلية
	Total			Leaving			Postponed			Failures			
	مجموع	اناث	ذكور	مجموع	اناث	ذكور	مجموع	اناث	ذكور	مجموع	اناث	ذكور	
	Total	Female	Male	Total	Female	Male	Total	Female	Male	Total	Female	Male	
Languages	11	10	1	0	0	0	2	2		9	8	1	اللغات
Antiquities	65	20	45	5	2	3	11	5	6	49	13	36	الاثار والتراث
Law	178	41	137	0	0	0	20	3	17	158	38	120	القانون
Political sciences	101	17	84	0	0	0	43	10	33	58	7	51	العلوم السياسية
Knowledge	109	50	59	6	4	2	12	7	5	91	39	52	الفقه
Total Morning study	3854	1805	2049	169	75	94	437	216	221	3248	1514	1734	مجموع الدراسات الصباحية
Evening studies													دراسات مسائية
Nursing	53	10	43	0	0	0	1	0	1	52	10	42	التعميرض
Engineering	130	19	111	7	3	4	4	2	2	119	14	105	الهندسة
Science	174	72	102	1	0	1	0	0	0	173	72	101	العلوم
Computer science and math	57	14	43	0	0	0	0	0	0	57	14	43	علوم الحاسوب وتكنولوجيا المعلومات
Economic and administration	191	30	161	33	5	28	2	0	2	156	25	131	الادارة والاقتصاد
Education for girls	6	6	0	0	0	0	2	2	0	4	4	0	للتربية للبنات
Basic education	6	6	0	0	0	0	0	0	0	6	6	0	التربية الاساسية
Literature	207	89	118	36	21	15	6	1	5	165	67	98	الاداب
Law	177	19	158	0	0	0	7	1	6	170	18	152	القانون
Political sciences	14	4	10	0	0	0	0	0	0	14	4	10	العلوم السياسية
Total Evening studies	1015	269	746	77	29	48	22	6	16	916	234	682	مجموع الدراسات المسائية
Total university	4869	2074	2795	246	104	142	459	222	237	4164	1748	2416	مجموع الجامعة

عدد الطلبة المشتركين في الامتحان النهائي في التعليم الجامعي الاول في جامعة الكوفة موزعين حسب الكلية والجنسية والجنس للعام الدراسي 2016/2015

Number of participated students in final exam in academical teaching of kufa university distributed by college ,nationality and gender for 2015/2016

Tabel (71)

جدول (71)

College	المجموع			عرب			عراقيون			الكلية
	مجموع Total	اناث Female	ذكور Male	مجموع Total	اناث Female	ذكور Male	مجموع Total	اناث Female	ذكور Male	
Morning study										دراسات صباحية
Medicine	769	443	326	0	0	0	769	443	326	الطب
Dentistry	560	320	240	0	0	0	560	320	240	طب اسنان
Pharmaceutics	796	510	286	0	0	0	796	510	286	الصيدلة
Nursing	550	425	125	0	0	0	550	425	125	التريض
Engineering	1528	823	705	1	1	0	1527	822	705	الهندسة
Architectural planning	330	187	143	0	0	0	330	187	143	التخطيط العمراني
Agriculture	865	383	482	0	0	0	865	383	482	الزراعة
Veterinary	192	65	127	0	0	0	192	65	127	الطب البيطري
Science	1090	611	479	0	0	0	1090	611	479	العلوم
Math and sciences	529	307	222	0		0	529	307	222	علوم الحاسوب وتكنولوجيا المعلومات
Economic and administration	2089	681	1408	0	0	0	2089	681	1408	الادارة والاقتصاد
Education	1515	1040	475	0	0	0	1515	1040	475	التربية
Education for girls	2681	2681	0	0	0	0	2681	2681	0	التربية للبنات
Basic education	1623	790	833	0	0	0	1623	790	833	التربية الاساسية
Athletic education	323	56	267	0	0	0	323	56	267	التربية البدنية وعلوم الرياضة

Table (71) cont.

تابع جدول (71)

College	المجموع			عرب			عراقيون			الكلية
	مجموع	اناث	ذكور	مجموع	اناث	ذكور	مجموع	اناث	ذكور	
Arts	2369	1234	1135	0	0	0	2369	1234	1135	الاداب
Languages	122	85	37	0	0	0	122	85	37	اللغات
Antiquities	383	107	276	0	0	0	383	107	276	الاثار والتراث
Law	801	354	447	0	0	0	801	354	447	القانون
Political sciences	482	174	308	0	0	0	482	174	308	العلوم السياسية
Knowledge	1244	777	467	0	0	0	1244	777	467	الفقه
Total Morning study	20841	12053	8788	1	1	0	20840	12052	8788	مجموع الدراسات الصباحية
Evening studies										دراسات مسائية
Nursing	479	147	332	0	0	0	479	147	332	تمريض
Engineering	205	36	169	0	0	0	205	36	169	الهندسة
Engineering	665	272	393	0	0	0	665	272	393	العلوم
Math and sciences	97	25	72	0	0	0	97	25	72	علوم الحاسوب وتكنولوجيا المعلومات
Economic and administration	958	281	677	0	0	0	958	281	677	الادارة والاقتصاد
Education for girls	188	188	0	0	0	0	188	188	0	التربية للبنات
Basic education	176	176	0	0	0	0	176	176	0	التربية الاساسية
Literature	460	265	195	7	0	7	453	265	188	الاداب
Law	647	85	562	0	0	0	647	85	562	القانون
Political sciences	89	18	71	0	0	0	89	18	71	العلوم السياسية
Total Evening studies	3964	1493	2471	7	0	7	3957	1493	2464	مجموع الدراسات المسائية
Total university	24805	13546	11259	8	1	7	24797	13545	11252	مجموع الجامعة

عدد الطلبة الناجحين في التعليم الجامعي الاولي في جامعة الكوفة موزعين حسب الكلية والجنسية والجنس للعام الدراسي 2015/2016

Number of succeeded students in final exam in academical teaching of kufa university distributed by college ,nationality and gender for 2015/2016

Table(72)

جدول (72)

College	المجموع Total			عرب Arab			عراقيون Iraqi's			الكلية
	مجموع Total	اناث Female	ذكور Male	مجموع Total	اناث Female	ذكور Male	مجموع Total	اناث Female	ذكور Male	
Morning study										دراسات صباحية
Medicine	744	429	315	0	0	0	744	429	315	الطب
Dentistry	541	308	233	0	0	0	541	308	233	طب اسنان
Pharmaceutics	711	470	241	0	0	0	711	470	241	الصيدلة
Nursing	537	419	118	0	0	0	537	419	118	التعريض
Engineering	1145	616	529	1	1	0	1144	615	529	الهندسة
Architectural planning	304	177	127	0	0	0	304	177	127	التخطيط العمراني
Agriculture	697	337	360	0	0	0	697	337	360	الزراعة
Veterinary	155	58	97	0	0	0	155	58	97	الطب البيطري
Science	985	576	409	0	0	0	985	576	409	العلوم
Math and sciences	426	248	178	0	0	0	426	248	178	علوم الحاسوب وتكنولوجيا المعلومات
Economic and administration	1891	595	1296	0	0	0	1891	595	1296	الادارة والاقتصاد
Education	1390	975	415	0	0	0	1390	975	415	التربية
Education for girls	2288	2288	0	0	0	0	2288	2288	0	التربية للبنات
Basic education	1495	766	729	0	0	0	1495	766	729	التربية الاساسية
Athletic education	317	56	261	0	0	0	317	56	261	التربية البدنية وعلوم الرياضة
Literature	1714	1004	710	0	0	0	1714	1004	710	الاداب
Languages	114	78	36	0	0	0	114	78	36	اللغات
Antiquities	354	100	254	0	0	0	354	100	254	الاثار والتراث

Table (72) cont.

تابع جدول (72)

College	المجموع			عرب			عراقيون			الكلية
	مجموع	Total		مجموع	Arab		مجموع	Iraqi's		
		اناث	ذكور		اناث	ذكور		اناث	ذكور	
Total	Female	Male	Total	Female	Male	Total	Female	Male		
Law	643	316	327	0	0	0	643	316	327	القانون
Political sciences	424	167	257	0	0	0	424	167	257	العلوم السياسية
Knowledge	1196	764	432	0	0	0	1196	764	432	الفقه
Total Morning study	18071	10747	7324	1	1	0	18070	10746	7324	مجموع الدراسات الصباحية
Evening studies										دراسات مسائية
Nursing	427	137	290	0	0	0	427	137	290	التمرريض
Engineering	98	22	76	0	0	0	98	22	76	الهندسة
Science	492	200	292	0	0	0	492	200	292	العلوم
Math and sciences	42	12	30	0	0	0	42	12	30	علوم الحاسوب وتكنولوجيا المعلومات
Economic and administration	846	264	582	0	0	0	846	264	582	الادارة والاقتصاد
Education for girls	184	184	0	0	0	0	184	184	0	التربية للبنات
Basic education	170	170	0	0	0	0	170	170	0	التربية الاساسية
Literature	336	215	121	7	0	7	329	215	114	الاداب
Law	473	67	406	0	0	0	473	67	406	القانون
Political sciences	75	14	61	0	0	0	75	14	61	العلوم السياسية
Total Evening studies	3143	1285	1858	7	0	7	3136	1285	1851	مجموع الدراسات المسائية
Total university	21214	12032	9182	8	1	7	21206	12031	9175	مجموع الجامعة

جامعة جابر ابن حيان الطبية

عدد الطلبة المقبولين في التعليم الجامعي الاولي في جامعة جابر بن حيان الطبية موزعين حسب الكلية والجنسية والجنس للعام الدراسي 2017/2016
 Number of accepted students in academic teaching of Jabir bin Hayan medical university distributed by college ,nationality and gender for 2016/2017

جدول (73)

College	المجموع Total			عرب Arab			عراقيون Iraqi			الكلية
	مجموع Total	اناث Female	ذكور Male	مجموع Total	اناث Female	ذكور Male	مجموع Total	اناث Female	ذكور Male	
Morning study										دراسات صباحية
Medicine	102	55	47	0	0	0	102	55	47	الطب
Total university	102	55	47	0	0	0	102	55	47	مجموع الجامعة

عدد الطلبة الموجودين في التعليم الجامعي الاولي في جامعة جابر بن حيان الطبية موزعين حسب الكلية والجنسية والجنس للعام الدراسي 2017/ 2016
 Number of students enrolled in academic teaching of Jabir bin Hayan medical university distributed by college ,nationality and gender for 2016/2017

جدول (74)

College	المجموع Total			عرب Arab			عراقيون Iraqi			الكلية
	مجموع Total	اناث Female	ذكور Male	مجموع Total	اناث Female	ذكور Male	مجموع Total	اناث Female	ذكور Male	
Morning study										دراسات صباحية
Medicine	421	240	181	0	0	0	421	240	181	الطب
Total university	421	240	181	0	0	0	421	240	181	مجموع الجامعة

عدد أعضاء الهيئة التدريسية في التعليم الجامعي الاولي في جامعة جابر بن حيان الطبية موزعين حسب الكلية والجنسية والجنس للعام الدراسي 2017/2016

Number of teaching staff in academic teaching of Jabir bin Hayan medical university distributed by college, nationality and gender for 2016/2017

Table (75)

جدول (75)

College	المجموع Total			عرب Arab			عراقيون Iraqi			الكلية
	مجموع Total	اناث Female	ذكور Male	مجموع Total	اناث Female	ذكور Male	مجموع Total	اناث Female	ذكور Male	
Morning study										دراسات صباحية
Medicine	25	5	20	0	0	0	25	5	20	الطب
continue teaching centre	1	0	1	0	0	0	1	0	1	مركز التعليم المستمر
Center of the calculator electronic	1	0	1	0	0	0	1	0	1	مركز الحاسبة الالكترونية
University presidency	9	1	8	0	0	0	9	1	8	رئاسة الجامعة
Total Morning study	36	6	30	0	0	0	36	6	30	مجموع الدراسات الصباحية

عدد الطلبة العراقيين الراسبين والمؤجلين والتاركين في التعليم الجامعي الاولي في جامعة جابر بن حيان الطبية موزعين حسب الكلية والجنس للعام الدراسي 2016/2015

Number of students failures, postponed and leaving in academic teaching of Jabir bin Hayan medical university distributed by college and gender for 2015/2016

Table (76)

جدول (76)

College	المجموع			تاركون			مؤجلون			راسيون			الكلية
	Total			Leaving			Postponed			Failures			
	مجموع	اناث	ذكور	مجموع	اناث	ذكور	مجموع	اناث	ذكور	مجموع	اناث	ذكور	
	Total	Female	Male	Total	Female	Male	Total	Female	Male	Total	Female	Male	
Morning study													دراسات صباحية
Medicine	12	4	8	0	0	0	2	1	1	10	3	7	الطب
Total university	12	4	8	0	0	0	2	1	1	10	3	7	مجموع الجامعة

عدد الطلبة المشتركين في الامتحان النهائي في التعليم الجامعي الاولي في جامعة جابر بن حيان الطبية موزعين حسب الكلية والجنسية والجنس للعام الدراسي 2015/2016

Number of students participated in the final exam in academic teaching of Jabir bin Hayan medical university distributed by college ,nationality and gender for 2015/2016

جدول (77)

Table (77)

College	المجموع			عرب			عراقيون			الكلية
	مجموع	اناث	ذكور	مجموع	اناث	ذكور	مجموع	اناث	ذكور	
	Total	Female	Male	Total	Female	Male	Total	Female	Male	
Morning study										دراسات صباحية
Medicine	258	154	104	0	0	0	258	154	104	الطب
Total university	258	154	104	0	0	0	258	154	104	مجموع الجامعة

عدد الطلبة الناجحين في التعليم الجامعي الاولي في جامعة جابر بن حيان الطبية موزعين حسب الكلية والجنسية والجنس للعام الدراسي 2015/2016

Number of students who passed the final exam in academic teaching of Jabir bin Hayan medical university distributed by college ,nationality and gender for 2015/2016

جدول (78)

Table (78)

College	المجموع			عرب			عراقيون			الكلية
	مجموع	اناث	ذكور	مجموع	اناث	ذكور	مجموع	اناث	ذكور	
	Total	Female	Male	Total	Female	Male	Total	Female	Male	
Morning study										دراسات صباحية
Medicine	248	151	97	0	0	0	248	151	97	الطب
Total university	248	151	97	0	0	0	248	151	97	مجموع الجامعة

جامعة تكريت

عدد الطلبة المقبولين في التعليم الجامعي الاولي في جامعة تكريت موزعين حسب الكلية والجنسية والجنس للعام الدراسي 2017/2016

Number of accepted students in academical teaching of tikrit university distributed by college ,nationality and gender for 2017/2016

Table (79)

جدول (79)

College	المجموع			عرب			عراقيون			الكلية
	Total			Arab			Iraqi's			
	مجموع	اناث	ذكور	مجموع	اناث	ذكور	مجموع	اناث	ذكور	
	Total	Female	Male	Total	Female	Male	Total	Female	Male	
Morning study										دراسات صباحية
Medicine	140	82	58	0	0	0	140	82	58	الطب
Dentistry	94	52	42	0	0	0	94	52	42	طب الاسنان
Pharmacy	96	55	41	0	0	0	96	55	41	الصيدلة
Nursing	107	81	26	0	0	0	107	81	26	التمريض
Engineering	457	181	276	0	0	0	457	181	276	الهندسة
Oil engineering	89	39	50	0	0	0	89	39	50	هندسة النفط والمعادن
Agriculture	203	29	174	0	0	0	203	29	174	الزراعة
Veterinary	71	21	50	0	0	0	71	21	50	الطب البيطري
Science	422	207	215	0	0	0	422	207	215	العلوم
Computer science and math	205	64	141	0	0	0	205	64	141	علوم الحاسوب وتكنولوجيا المعلومات
Economic and administration	753	227	526	0	0	0	753	227	526	الادارة والاقتصاد
Human science	1026	412	614	0	0	0	1026	412	614	التربية للعلوم الانسانية
Pure sciences	460	200	260	0	0	0	460	200	260	التربية للعلوم الصرفة
Education Toz	169	114	55	0	0	0	169	114	55	التربية طوز خور ماتو

Table (79) cont.

تابع جدول (79)

College	المجموع			عرب			عراقيون			الكلية
	Total			Arab			Iraqi's			
	مجموع	اناث	ذكور	مجموع	اناث	ذكور	مجموع	اناث	ذكور	
Total	Female	Male	Total	Female	Male	Total	Female	Male		
Education for girls	896	896	0	0	0	0	896	896	0	التربية للبنات
Basic education	230	18	212	0	0	0	230	18	212	التربية الاساسية الشرقايط
Athletic education	154	21	133	0	0	0	154	21	133	التربية البدنية وعلوم الرياضة
Literature	570	148	422	0	0	0	570	148	422	الاداب
Law	459	160	299	0	0	0	459	160	299	القانون
Political science	172	56	116	0	0	0	172	56	116	العلوم السياسية
Islamic sciences	141	49	92	0	0	0	141	49	92	العلوم الاسلامية
Total morning studies	6914	3112	3802	0	0	0	6914	3112	3802	مجموع الدراسات الصباحية
Evening studies										دراسات مسائية
Computer science and math	70	30	40	0	0	0	70	30	40	علوم الحاسوب وتكنولوجيا المعلومات
Economic and administration	294	88	206	0	0	0	294	88	206	الادارة والاقتصاد
Human science	257	70	187	0	0	0	257	70	187	التربية للعلوم الانسانية
Pure sciences	430	189	241	0	0	0	430	189	241	التربية للعلوم الصرفة
Education for girls	49	49	0	0	0	0	49	49	0	التربية للبنات
Athletic education	85	4	81	0	0	0	85	4	81	التربية البدنية وعلوم الرياضة
Literature	197	28	169	0	0	0	197	28	169	الاداب
Law	242	23	219	0	0	0	242	23	219	القانون
Islamic sciences	66	15	51	0	0	0	66	15	51	العلوم الاسلامية
Total Evening studies	1690	496	1194	0	0	0	1690	496	1194	مجموع الدراسات المسائية
Total university	8604	3608	4996	0	0	0	8604	3608	4996	مجموع الجامعة

عدد الطلبة الموجودين في التعليم الجامعي الاولي في جامعة تكريت موزعين حسب الكلية والجنسية والجنس للعام الدراسي 2017/2016

Number of existing students in academical teaching of tikrit university distributed by college ,nationality and gender for 2016/2017

Table (80)

جدول (80)

College	المجموع			عرب			عراقيون			الكلية
	مجموع	اناث	ذكور	مجموع	اناث	ذكور	مجموع	اناث	ذكور	
Morning study										دراسات صباحية
Medicine	536	284	252	0	0	0	536	284	252	الطب
Dentistry	294	166	128	0	0	0	294	166	128	طب الاسنان
Pharmacy	348	223	125	0	0	0	348	223	125	الصيدلة
Nursing	273	212	61	0	0	0	273	212	61	التمريض
Engineering	1168	486	682	0	0	0	1168	486	682	الهندسة
Oil engineering	244	109	135	0	0	0	244	109	135	هندسة النفط والمعادن
Agriculture	779	200	579	0	0	0	779	200	579	الزراعة
Veterinary	184	72	112	0	0	0	184	72	112	الطب البيطري
Science	969	521	448	0	0	0	969	521	448	العلوم
Computer science and math	449	162	287	0	0	0	449	162	287	علوم الحاسوب وتكنولوجيا المعلومات
Economic and administration	2386	684	1702	0	0	0	2386	684	1702	الادارة والاقتصاد
Human science	2760	1099	1661	0	0	0	2760	1099	1661	التربية للعلوم الانسانية
Pure sciences	1193	496	697	0	0	0	1193	496	697	التربية للعلوم الصرفة
Education Toz	580	347	233	0	0	0	580	347	233	التربية طوز خور ماتو
Education for girls	1662	1662	0	0	0	0	1662	1662	0	التربية للبنات
Basic education	654	74	580	0	0	0	654	74	580	التربية الاساسية/الشرقاط
Athletic education	566	65	501	0	0	0	566	65	501	التربية البدنية وعلوم الرياضة

Table (80) cont.

تابع جدول (80)

College	المجموع			عرب			عراقيون			الكلية
	Total			Arab			Iraqi's			
	مجموع	اناث	ذكور	مجموع	اناث	ذكور	مجموع	اناث	ذكور	
Total	Female	Male	Total	Female	Male	Total	Female	Male		
Literature	2277	698	1579	2	1	1	2275	697	1578	الاداب
Law	1231	433	798	0	0	0	1231	433	798	القانون
Political science	416	133	283	0	0	0	416	133	283	العلوم السياسية
Islamic sciences	656	290	366	0	0	0	656	290	366	العلوم الاسلامية
Total morning studies	19625	8416	11209	2	1	1	19623	8415	11208	مجموع الدراسات الصباحية
Evening studies										دراسات مسائية
Computer science and math	201	57	144	0	0	0	201	57	144	علوم الحاسوب وتكنولوجيا المعلومات
Economic and administration	1126	261	865	0	0	0	1126	261	865	الادارة والاقتصاد
Human science	1410	344	1066	0	0	0	1410	344	1066	التربية للعلوم الانسانية
Pure sciences	770	298	472	0	0	0	770	298	472	التربية للعلوم الصرفة
Education for girls	189	189	0	0	0	0	189	189	0	التربية للبنات
Athletic education	407	27	380	1	0	1	406	27	379	التربية البدنية وعلوم الرياضة
Literature	827	117	710	0	0	0	827	117	710	الاداب
Law	880	91	789	1	0	1	879	91	788	القانون
Political science	35	2	33	0	0	0	35	2	33	العلوم السياسية
Islamic sciences	214	51	163	0	0	0	214	51	163	العلوم الاسلامية
Total Evening studies	6059	1437	4622	2	0	2	6057	1437	4620	مجموع الدراسات المسائية
Total university	25684	9853	15831	4	1	3	25680	9852	15828	مجموع الجامعة

عدد أعضاء الهيئة التدريسية في التعليم الجامعي الاولي في جامعة تكريت موزعين حسب الكلية والجنسية والجنس للعام الدراسي 2016/2017

Number of teaching staff in academeical teaching of tikrit university distributed by college ,nationality and gender for 2016/2017

Table (81)

جدول (81)

College	المجموع			عرب			عراقيون			الكلية
	Total			Arab			Iraqi's			
	مجموع	اناث	ذكور	مجموع	اناث	ذكور	مجموع	اناث	ذكور	
	Total	Female	Male	Total	Female	Male	Total	Female	Male	
Morning study										دراسات صباحية
Medicine	144	39	105	0	0	0	144	39	105	الطب
Dentistry	42	21	21	0	0	0	42	21	21	طب الاسنان
Pharmacy	13	4	9	0	0	0	13	4	9	الصيدلة
Nursing	7	3	4	0	0	0	7	3	4	التمريض
Engineering	181	31	150	0	0	0	181	31	150	الهندسة
Oil engineering	35	3	32	0	0	0	35	3	32	هندسة النفط والمعادن
Agriculture	186	26	160	1	1	0	185	25	160	الزراعة
Veterinary	52	14	38	0	0	0	52	14	38	الطب البيطري
science	159	57	102	0	0	0	159	57	102	العلوم
Computer science and math	54	12	42	0	0	0	54	12	42	علوم الحاسوب وتكنولوجيا المعلومات
Economic and administration	97	5	92	0	0	0	97	5	92	الادارة والاقتصاد
Human science	247	52	195	2	0	2	245	52	193	التربية للعلوم الانسانية
Pure sciences	103	44	59	0	0	0	103	44	59	التربية للعلوم الصرفة
Education Toz	22	7	15	0	0	0	22	7	15	التربية طوز خورماتو

Table (81) cont.

تابع جدول (81)

College	المجموع			عرب			عراقيون			الكلية
	Total			Arab			Iraqi's			
	مجموع	اناث	ذكور	مجموع	اناث	ذكور	مجموع	اناث	ذكور	
	Total	Female	Male	Total	Female	Male	Total	Female	Male	
Education for girls	144	68	76	0	0	0	144	68	76	التربية للبنات
Basic education	31	2	29	0	0	0	31	2	29	التربية الاساسية الشرقايط
Athletic education	34	5	29	0	0	0	34	5	29	التربية البدنية وعلوم الرياضة
Literature	163	31	132	0	0	0	163	31	132	الاداب
Law	66	8	58	0	0	0	66	8	58	القانون
Political science	30	1	29	0	0	0	30	1	29	العلوم السياسية
Islamic sciences	61	5	56	0	0	0	61	5	56	العلوم الاسلامية
Headship of university	9	3	6	0	0	0	9	3	6	رئاسة الجامعة
Total morning studies	1880	441	1439	3	1	2	1877	440	1437	مجموع الدراسات الصباحية
Total university	1880	441	1439	3	1	2	1877	440	1437	مجموع الجامعة

عدد الطلبة العراقيين الراسبين والمؤجلين والتاركين في التعليم الجامعي الاولي في جامعة تكريت موزعين حسب الكلية والجنس للعام الدراسي 2016/2015

Number of Iraqi failures ,postponed and leaving students in academical teaching of Tikrit university distributed by college and gender for 2016/2015

Table(82)

جدول (82)

College	المجموع			تاركون			مؤجلون			راسبون			الكلية
	Total			Leaving			Postponed			Failures			
	مجموع	اناث	ذكور	مجموع	اناث	ذكور	مجموع	اناث	ذكور	مجموع	اناث	ذكور	
	Total	Female	Male	Total	Female	Male	Total	Female	Male	Total	Female	Male	
Morning study													دراسات صباحية
Medicine	12	9	3	0	0	0	8	6	2	4	3	1	الطب
Dentistry	15	6	9	0	0	0	9	2	7	6	4	2	طب الاسنان
Pharmacy	22	9	13	3	1	2	2	0	2	17	8	9	الصيدلة
Nursing	6	4	2	0	0	0	4	2	2	2	2	0	التمريض
Engineering	531	188	343	11	3	8	125	49	76	395	136	259	الهندسة
Oil engineering	14	8	6	0	0	0	7	4	3	7	4	3	هندسة النفط والمعادن
Agriculture	138	17	121	0	0	0	56	7	49	82	10	72	الزراعة
Veterinary	38	7	31	0	0	0	8	2	6	30	5	25	الطب البيطري
science	238	124	114	1	0	1	28	15	13	209	109	100	العلوم
Computer Sciences and Information Technology	72	25	47	10	6	4	16	6	10	46	13	33	علوم الحاسوب وتكنولوجيا المعلومات
Economic and administration	502	101	401	30	9	21	102	37	65	370	55	315	الادارة والاقتصاد
Human science	919	168	751	285	51	234	69	19	50	565	98	467	التربية للعلوم الانسانية
Pure sciences	418	150	268	0	0	0	28	14	14	390	136	254	التربية للعلوم الصرفة
Toz Khormato education	39	12	27	0	0	0	10	8	2	29	4	25	التربية طوز خور ماتو
Education for girls	208	208	0	12	12	0	59	59	0	137	137	0	التربية للبنات

Table (82) cont.

College	المجموع			تاركون			مؤجلون			راسيون			الكلية
	Total			Leaving			Postponed			Failures			
	مجموع	اناث	ذكور	مجموع	اناث	ذكور	مجموع	اناث	ذكور	مجموع	اناث	ذكور	
Total	Female	Male	Total	Female	Male	Total	Female	Male	Total	Female	Male		
Basic education of shirkat	159	29	130	0	0	0	15	5	10	144	24	120	التربية الاساسية الشرفاء
Athletic education	78	8	70	0	0	0	32	6	26	46	2	44	التربية البدنية وعلوم الرياضة
Literature	673	173	500	0	0	0	104	41	63	569	132	437	الاداب
Law	490	186	304	0	0	0	0	0	0	490	186	304	القانون
Political science	357	71	286	0	0	0	95	34	61	262	37	225	العلوم السياسية
Islamic sciences	119	50	69	0	0	0	58	32	26	61	18	43	العلوم الاسلامية
Total morning studies	5048	1553	3495	352	82	270	835	348	487	3861	1123	2738	مجموع الدراسات الصباحية
Evening studies													دراسات مسائية
Computer Sciences and Information Technology	35	7	28	0	0	0	3	1	2	32	6	26	علوم الحاسوب وتكنولوجيا المعلومات
Economic and administration	481	109	372	20	6	14	100	45	55	361	58	303	الادارة والاقتصاد
Human science	724	132	592	6	3	3	13	4	9	705	125	580	التربية للعلوم الانسانية
Pure sciences	279	103	176	0	0	0	0	0	0	279	103	176	التربية للعلوم الصرفة
Education for girls	39	39	0	3	3	0	5	5	0	31	31	0	التربية للبنات
Athletic education	30	1	29	0	0	0	0	0	0	30	1	29	التربية البدنية وعلوم الرياضة
Literature	376	41	335	0	0	0	9	3	6	367	38	329	الاداب
Law	203	32	171	0	0	0	12	1	11	191	31	160	القانون
Political science	53	0	53	0	0	0	23	0	23	30	0	30	العلوم السياسية
Islamic sciences	28	3	25	3	0	3	3	1	2	22	2	20	العلوم الاسلامية
Total Evening studies	2248	467	1781	32	12	20	168	60	108	2048	395	1653	مجموع الدراسات المسائية
Total university	7296	2020	5276	384	94	290	1003	408	595	5909	1518	4391	مجموع الجامعة

عدد الطلبة المشتركين في الامتحان النهائي في التعليم الجامعي الاولي في جامعة تكريت موزعين حسب الكلية والجنسية والجنس للعام الدراسي 2015/2016
 Number of participated students in final exam in academical teaching of tikrit university distributed by college ,nationality and gender for 2015/2016

Table (83)

جدول (83)

College	المجموع Total			عرب Arab			عراقيون Iraqi's			الكلية
	مجموع Total	اناث Female	ذكور Male	مجموع Total	اناث Female	ذكور Male	مجموع Total	اناث Female	ذكور Male	
Morning study										دراسات صباحية
Medicine	536	284	252	0	0	0	536	284	252	الطب
Dentistry	450	257	193	0	0	0	450	257	193	طب الاسنان
Pharmacy	189	105	84	0	0	0	189	105	84	الصيدلة
Nursing	209	167	42	0	0	0	209	167	42	التمريض
Engineering	947	427	520	0	0	0	947	427	520	الهندسة
Oil engineering	231	87	144	0	0	0	231	87	144	هندسة النفط والمعادن
Agriculture	710	263	447	0	0	0	710	263	447	الزراعة
Veterinary science	143	59	84	0	0	0	143	59	84	الطب البيطري
Computer Sciences and Information Technology	886	481	405	0	0	0	886	481	405	العلوم
Economic and administration	327	120	207	0	0	0	327	120	207	علوم الحاسوب وتكنولوجيا المعلومات
Human science	1804	457	1347	0	0	0	1804	457	1347	الادارة والاقتصاد
Pure sciences	1835	729	1106	0	0	0	1835	729	1106	التربية للعلوم الانسانية
Toz Khormato education	1221	503	718	0	0	0	1221	503	718	التربية للعلوم الصرفة
Education for girls	348	198	150	0	0	0	348	198	150	التربية طوز خرماتو
Basic education of shirkat	1008	1008	0	0	0	0	1008	1008	0	التربية بنات
Athletic education	154	23	131	0	0	0	154	23	131	التربية الاساسية الشرفاء
Literature	528	56	472	0	0	0	528	56	472	التربية البدنية وعلوم الرياضة
Law	1411	498	913	2	1	1	1409	497	912	الآداب
Political science	650	265	385	0	0	0	650	265	385	القانون
Islamic sciences	284	87	197	0	0	0	284	87	197	العلوم السياسية
Total Morning study	725	310	415	0	0	0	725	310	415	العلوم الاسلامية
	14596	6384	8212	2	1	1	14594	6383	8211	مجموع الدراسات الصباحية

Table (83) cont.

تابع جدول (83)

College	المجموع Total			عرب Arab			عراقيون Iraqi's			الكلية
	مجموع Total	اناث Female	ذكور Male	مجموع Total	اناث Female	ذكور Male	مجموع Total	اناث Female	ذكور Male	
Evening studies										دراسات مسائية
Computer Sciences and Information Technology	159	31	128	0	0	0	159	31	128	علوم الحاسوب وتكنولوجيا المعلومات
Economic and administration	1350	338	1012	0	0	0	1350	338	1012	الادارة والاقتصاد
Human science	904	287	617	0	0	0	904	287	617	التربية للعلوم الانسانية
Pure sciences	846	289	557	0	0	0	846	289	557	التربية للعلوم الصرفة
Education for girls	177	177	0	0	0	0	177	177	0	التربية بنات
Athletic education	281	21	260	1	0	1	280	21	259	التربية البدنية وعلوم الرياضة
Literature	610	106	504	0	0	0	610	106	504	الاداب
Law	692	106	586	1	0	1	691	106	585	القانون
Political science	70	8	62	0	0	0	70	8	62	العلوم السياسية
Islamic sciences	160	35	125	0	0	0	160	35	125	العلوم الاسلامية
Total Evening studies	5249	1398	3851	2	0	2	5247	1398	3849	مجموع الدراسات المسائية
Total university	19845	7782	12063	4	1	3	19841	7781	12060	مجموع الجامعة

عدد الطلبة الناجحين في التعليم الجامعي الاول في جامعة تكريت موزعين حسب الكلية والجنسية والجنس للعام الدراسي 2016/2015

Number of succeeded students in academical teaching of Tikrit university distributed by college and gender for 2016/2015

Table (84)

جدول (84)

College	المجموع			عرب			عراقيون			الكلية
	مجموع	اناث	ذكور	مجموع	اناث	ذكور	مجموع	اناث	ذكور	
Morning study										دراسات صباحية
Medicine	532	281	251	0	0	0	532	281	251	الطب
Dentistry	447	254	193	0	0	0	447	254	193	طب الاسنان
Pharmacy	172	97	75	0	0	0	172	97	75	الصيدلة
Nursing	208	166	42	0	0	0	208	166	42	التمريض
Engineering	702	329	373	0	0	0	702	329	373	الهندسة
Oil engineering	224	83	141	0	0	0	224	83	141	هندسة النفط والمعادن
Agriculture	628	252	376	0	0	0	628	252	376	الزراعة
Veterinary	123	56	67	0	0	0	123	56	67	الطب البيطري
science	717	382	335	0	0	0	717	382	335	العلوم
Computer Sciences and Information Technology	281	109	172	0	0	0	281	109	172	علوم الحاسوب وتكنولوجيا المعلومات
Economic and administration	1614	417	1197	0	0	0	1614	417	1197	الادارة والاقتصاد
Human science	1422	526	896	0	0	0	1422	526	896	التربية للعلوم الانسانية
Pure sciences	833	367	466	0	0	0	833	367	466	التربية للعلوم الصرفة
Toz Khormato education	335	196	139	0	0	0	335	196	139	التربية طوز خرماتو
Education for girls	871	871	0	0	0	0	871	871	0	التربية بنات
Basic education of shirkat	127	23	104	0	0	0	127	23	104	التربية الاساسية الشرفا
Athletic education	485	54	431	0	0	0	485	54	431	التربية البدنية وعلوم الرياضة
Literature	1147	438	709	2	1	1	1145	437	708	الاداب
Law	162	80	82	0	0	0	162	80	82	القانون
Political science	245	83	162	0	0	0	245	83	162	العلوم السياسية
Islamic sciences	710	308	402	0	0	0	710	308	402	العلوم الاسلامية
Total Morning study	11985	5372	6613	2	1	1	11983	5371	6612	مجموع الدراسات الصباحية

Table (84) cont.

تابع جدول (84)

College	المجموع			عرب			عراقيون			الكلية
	مجموع	اناث	ذكور	مجموع	اناث	ذكور	مجموع	اناث	ذكور	
Evening studies										دراسات مسائية
Computer Sciences and Information Technology	127	25	102	0	0	0	127	25	102	علوم الحاسوب وتكنولوجيا المعلومات
Economic and administration	1016	281	735	0	0	0	1016	281	735	الادارة والاقتصاد
Human science	772	242	530	0	0	0	772	242	530	التربية للعلوم الانسانية
Pure sciences	583	190	393	0	0	0	583	190	393	التربية للعلوم الصرفة
Education for girls	158	158	0	0	0	0	158	158	0	التربية بنات
Athletic education	260	20	240	1	0	1	259	20	239	التربية البدنية وعلوم الرياضة
Literature	415	88	327	0	0	0	415	88	327	الاداب
Law	501	75	426	1	0	1	500	75	425	الحقوق
Political science	63	8	55	0	0	0	63	8	55	العلوم السياسية
Islamic sciences	151	35	116	0	0	0	151	35	116	العلوم الاسلامية
Total Evening studies	4046	1122	2924	2	0	2	4044	1122	2922	مجموع الدراسات المسائية
Total university	16031	6494	9537	4	1	3	16027	6493	9534	مجموع الجامعة

جامعة سامراء

عدد الطلبة المقبولين في التعليم الجامعي الاولي في جامعة سامراء موزعين حسب الكلية والجنسية والجنس للعام الدراسي 2017/2016

Number of accepted students in academical teaching of Samara'a university distributed by college nationality and gender for 2016/2017

Table(85)

جدول (85)

College	المجموع			عرب			عراقيون			الكلية
	مجموع Total	اناث Female	ذكور Male	مجموع Total	اناث Female	ذكور Male	مجموع Total	اناث Female	ذكور Male	
Morning study										دراسات صباحية
Engineering	88	41	47	0	0	0	88	41	47	الهندسة
Applied sciences	120	58	62	0	0	0	120	58	62	العلوم التطبيقية
Education	1016	417	599	0	0	0	1016	417	599	التربية
Physical Education	46	0	46	0	0	0	46	0	46	التربية البدنية وعلوم الرياضة
Antiques	132	45	87	0	0	0	132	45	87	الاثار
Islamic sciences	217	90	127	0	0	0	217	90	127	العلوم الاسلامية
Total morning studies	1619	651	968	0	0	0	1619	651	968	مجموع الدراسات الصباحية
Evening studies										دراسات مسائية
Applied sciences	130	59	71	0	0	0	130	59	71	العلوم التطبيقية
Education	147	62	85	0	0	0	147	62	85	التربية
Physical Education	18	0	18	0	0	0	18	0	18	التربية البدنية وعلوم الرياضة
Antiques	12	3	9	0	0	0	12	3	9	الاثار
Islamic sciences	42	13	29	0	0	0	42	13	29	العلوم الاسلامية
Total Evening studies	349	137	212	0	0	0	349	137	212	مجموع الدراسات المسائية
Total university	1968	788	1180	0	0	0	1968	788	1180	مجموع الجامعة

عدد الطلبة الموجودين في التعليم الجامعي الاولي في جامعة سامراء موزعين حسب الكلية والجنسية والجنس للعام الدراسي 2017/2016
 Number of existing students in academical teaching of Samara'a university distributed by college nationality and gender for 2016/2017

Table(86)

جدول (86)

College	المجموع			عرب			عراقيون			الكلية
	مجموع	اناث	ذكور	مجموع	اناث	ذكور	مجموع	اناث	ذكور	
	Total	Female	Male	Total	Female	Male	Total	Female	Male	
Morning study										دراسات صباحية
Engineering	271	136	135	0	0	0	271	136	135	الهندسة
Applied sciences	324	182	142	0	0	0	324	182	142	العلوم التطبيقية
Education	2348	1174	1174	1	1	0	2347	1173	1174	التربية
Physical Education	100	0	100	0	0	0	100	0	100	التربية البدنية وعلوم الرياضة
Antiques	460	116	344	0	0	0	460	116	344	الاثار
Islamic sciences	367	163	204	1	1	0	366	162	204	العلوم الاسلامية
Total morning studies	3870	1771	2099	2	2	0	3868	1769	2099	مجموع الدراسات الصباحية
Evening studies										دراسات مسائية
Applied sciences	477	191	286	0	0	0	477	191	286	العلوم التطبيقية
Education	589	251	338	0	0	0	589	251	338	التربية
Physical Education	33	0	33	0	0	0	33	0	33	التربية البدنية وعلوم الرياضة
Antiques	111	20	91	0	0	0	111	20	91	الاثار
Islamic sciences	103	27	76	0	0	0	103	27	76	العلوم الاسلامية
Total Evening studies	1313	489	824	0	0	0	1313	489	824	مجموع الدراسات المسائية
Total university	5183	2260	2923	2	2	0	5181	2258	2923	مجموع الجامعة

عدد أعضاء الهيئة التدريسية في التعليم الجامعي الاولي في جامعة سامراء موزعين حسب الكلية والجنسية والجنس للعام الدراسي 2017/2016

Number of teaching staff in academical teaching of Samara'a university distributed by college nationality and gender for 2016/2017

Table(87)

جدول (87)

College	المجموع			عرب			عراقيون			الكلية
	Total			Arab			Iraqi's			
	مجموع	اناث	ذكور	مجموع	اناث	ذكور	مجموع	اناث	ذكور	
	Total	Female	Male	Total	Female	Male	Total	Female	Male	
Morning study										دراسات صباحية
Engineering	33	8	25	0	0	0	33	8	25	الهندسة
Applied sciences	41	17	24	0	0	0	41	17	24	العلوم التطبيقية
Education	169	59	110	0	0	0	169	59	110	التربية
Physical Education	3	0	3	0	0	0	3	0	3	التربية البدنية وعلوم الرياضة
Antiques	24	3	21	0	0	0	24	3	21	الاثار
Islamic sciences	24	1	23	0	0	0	24	1	23	العلوم الاسلامية
University persidency	2	1	1	0	0	0	2	1	1	رئاسة الجامعة
Total morning studies	296	89	207	0	0	0	296	89	207	مجموع الدراسات الصباحية
Total university	296	89	207	0	0	0	296	89	207	مجموع الجامعة

عدد الطلبة العراقيين الراسيين والمؤجلين والتاركين في التعليم الجامعي الاولي في جامعة سامراء موزعين حسب الكلية والجنس للعام الدراسي 2016/2015
 Number of Iraqi failures ,postponed and leaving students in academeal teaching of Samara'a university distributed by college and gender for 2015/2016

Table(88)

جدول (88)

College	المجموع			تاركون			مؤجلون			راسيون			الكلية
	Total		مجموع	Leaving		مجموع	Postponed		مجموع	Failures		مجموع	
	اناث	ذكور		اناث	ذكور		اناث	ذكور		اناث	ذكور		
Total	Female	Male	Total	Female	Male	Total	Female	Male	Total	Female	Male		
Morning study													دراسات صباحية
Engineering	60	22	38	9	5	4	17	8	9	34	9	25	الهندسة
Applied sciences	27	8	19	0	0	0	11	3	8	16	5	11	العلوم التطبيقية
Education	369	149	220	6	0	6	50	17	33	313	132	181	التربية
Physical Education	18	0	18	0	0	0	2	0	2	16	0	16	التربية البدنية وعلوم الرياضة
Antiques	42	6	36	0	0	0	30	6	24	12	0	12	الاثار
Islamic sciences	38	11	27	3	0	3	23	8	15	12	3	9	العلوم الاسلامية
Total morning studies	554	196	358	18	5	13	133	42	91	403	149	254	مجموع الدراسات الصباحية
Evening studies													دراسات مسائية
Applied sciences	14	4	10	0	0	0	0	0	0	14	4	10	العلوم التطبيقية
Education	157	64	93	0	0	0	8	0	8	149	64	85	التربية
Physical Education	2	0	2	0	0	0	1	0	1	1	0	1	التربية البدنية وعلوم الرياضة
Antiques	2	1	1	0	0	0	1	1	0	1	0	1	الاثار
Islamic sciences	9	2	7	1	0	1	0	0	0	8	2	6	العلوم الاسلامية
Total Evening studies	184	71	113	1	0	1	10	1	9	173	70	103	مجموع الدراسات المسائية
Total university	738	267	471	19	5	14	143	43	100	576	219	357	مجموع الجامعة

عدد الطلبة المشتركين في الامتحان النهائي في التعليم الجامعي الاولي في جامعة سامراء موزعين حسب الكلية والجنسية والجنس للعام الدراسي 2016/2015

Number of participated students in final exam of academical teaching of Samara'a university distributed by college ,nationality and gender for 2015/2016

Table(89)

جدول (89)

College	المجموع			عرب			عراقيون			الكلية
	Total			Arab			Iraqi's			
	مجموع	اناث	ذكور	مجموع	اناث	ذكور	مجموع	اناث	ذكور	
Total	Female	Male	Total	Female	Male	Total	Female	Male		
Morning study										دراسات صباحية
Engineering	158	82	76	0	0	0	158	82	76	الهندسة
Applied sciences	294	165	129	0	0	0	294	165	129	العلوم التطبيقية
Education	1745	951	794	1	1	0	1744	950	794	التربية
Physical Education	60	0	60	0	0	0	60	0	60	التربية البدنية وعلوم الرياضة
Antiques	409	119	290	0	0	0	409	119	290	الاثار
Islamic sciences	182	93	89	1	1	0	181	92	89	العلوم الاسلامية
Total morning studies	2848	1410	1438	2	2	0	2846	1408	1438	مجموع الدراسات الصباحية
Evening studies										دراسات مسائية
Applied sciences	479	201	278	0	0	0	479	201	278	العلوم التطبيقية
Education	633	286	347	0	0	0	633	286	347	التربية
Physical Education	15	0	15	0	0	0	15	0	15	التربية البدنية وعلوم الرياضة
Antiques	133	24	109	0	0	0	133	24	109	الاثار
Islamic sciences	75	17	58	0	0	0	75	17	58	العلوم الاسلامية
Total Evening studies	1335	528	807	0	0	0	1335	528	807	مجموع الدراسات المسائية
Total university	4183	1938	2245	2	2	0	4181	1936	2245	مجموع الجامعة

عدد الطلبة الناجحين في التعليم الجامعي الاولي في جامعة سامراء موزعين حسب الكلية والجنسية والجنس للعام الدراسي 2016/2015

Number of succeeded students in academical teaching of Samara'a university distributed by college ,nationality and gender for 2015/2016

Table(90)

جدول (90)

College	المجموع			عرب			عراقيون			الكلية
	Total			Arab			Iraqi's			
	مجموع	اناث	ذكور	مجموع	اناث	ذكور	مجموع	اناث	ذكور	
	Total	Female	Male	Total	Female	Male	Total	Female	Male	
Morning study										دراسات صباحية
Engineering	129	72	57	0	0	0	129	72	57	الهندسة
Applied sciences	279	159	120	0	0	0	279	159	120	العلوم التطبيقية
Education	1449	817	632	1	1	0	1448	816	632	التربية
Physical Education	44	0	44	0	0	0	44	0	44	التربية البدنية وعلوم الرياضة
Antiques	406	119	287	0	0	0	406	119	287	الاثار
Islamic sciences	182	93	89	1	1	0	181	92	89	العلوم الاسلامية
Total morning studies	2489	1260	1229	2	2	0	2487	1258	1229	مجموع الدراسات الصباحية
Evening studies										دراسات مسائية
Applied sciences	467	198	269	0	0	0	467	198	269	العلوم التطبيقية
Education	504	227	277	0	0	0	504	227	277	التربية
Physical Education	14	0	14	0	0	0	14	0	14	التربية البدنية وعلوم الرياضة
Antiques	132	24	108	0	0	0	132	24	108	الاثار
Islamic sciences	75	17	58	0	0	0	75	17	58	العلوم الاسلامية
Total Evening studies	1192	466	726	0	0	0	1192	466	726	مجموع الدراسات المسائية
Total university	3681	1726	1955	2	2	0	3679	1724	1955	مجموع الجامعة

جامعة القادسية

عدد الطلبة المقبولين في التعليم الجامعي الاولي في جامعة القادسية موزعين حسب الكلية والجنسية والجنس للعام الدراسي 2017/2016

Number of students admitted to academical teaching of Qadisiya university distributed by college, nationality and gender for 2016/2017

Table (91)

جدول (91)

College	المجموع			عرب			عراقيون			الكلية
	Total			Arab			Iraqi's			
	مجموع	اناث	ذكور	مجموع	اناث	ذكور	مجموع	اناث	ذكور	
Total	Female	Male	Total	Female	Male	Total	Female	Male		
Morning study										دراسات صباحية
Medicine	136	95	41	0	0	0	136	95	41	الطب
Dentistry	108	74	34	0	0	0	108	74	34	طب الاسنان
Pharmacy	97	67	30	0	0	0	97	67	30	الصيدلة
Nursing	84	69	15	0	0	0	84	69	15	التمريض
Engineering	195	124	71	0	0	0	195	124	71	الهندسة
Agriculture	236	132	104	0	0	0	236	132	104	الزراعة
Veterinary	90	39	51	0	0	0	90	39	51	الطب البيطري
Biological technologies	98	63	35	0	0	0	98	63	35	التقانات الاحيائية
Sciences	188	109	79	0	0	0	188	109	79	العلوم
Computer Sciences and Information Technology	200	111	89	0	0	0	200	111	89	علوم الحاسوب وتكنولوجيا المعلومات
Economic and administration	471	217	254	0	0	0	471	217	254	الادارة والاقتصاد
Education	1022	601	421	0	0	0	1022	601	421	التربية
Education for women	117	117	0	0	0	0	117	117	0	التربية للبنات
Athletic education	178	29	149	0	0	0	178	29	149	التربية البدنية وعلوم الرياضة
Literature	347	199	148	0	0	0	347	199	148	الاداب
Archology	131	58	73	0	0	0	131	58	73	الاثار
Law	240	108	132	0	0	0	240	108	132	القانون
Fine arts	134	80	54	0	0	0	134	80	54	الفنون الجميلة
Total Morning studies	4072	2292	1780	0	0	0	4072	2292	1780	مجموع الدراسات الصباحية

Table (91) cont.

تابع جدول (91)

College	المجموع			عرب			عراقيون			الكلية
	Total			Arab			Iraqi's			
	مجموع	اناث	ذُكور	مجموع	اناث	ذُكور	مجموع	اناث	ذُكور	
Total	Female	Male	Total	Female	Male	Total	Female	Male		
Evening studies										دراسات مسائية
Engineering	120	22	98	0	0	0	120	22	98	الهندسة
Sciences	104	40	64	0	0	0	104	40	64	العلوم
Computer Sciences and Information Technology	21	3	18	0	0	0	21	3	18	علوم الحاسوب وتكنولوجيا المعلومات
Economic and administration	158	44	114	0	0	0	158	44	114	الادارة والاقتصاد
Education	285	136	149	0	0	0	285	136	149	التربية
Athletic education	49	10	39	0	0	0	49	10	39	التربية البدنية وعلوم الرياضة
Law	150	24	126	0	0	0	150	24	126	القانون
Total Evening studiess	887	279	608	0	0	0	887	279	608	مجموع الدراسات المسائية
Total university	4959	2571	2388	0	0	0	4959	2571	2388	مجموع الجامعة

عدد الطلبة الموجودين في التعليم الجامعي الاولي في جامعة القادسية موزعين حسب الكلية والجنسية والجنس للعام الدراسي 2017/2016

Number of existing students in academical teaching of Qadisiya university distributed by college nationality and gender for 2016/2017

Table (92)

جدول (92)

College	المجموع			عرب			عراقيون			الكلية
	Total			Arab			Iraqi's			
	مجموع	اناث	ذكور	مجموع	اناث	ذكور	مجموع	اناث	ذكور	
Total	Female	Male	Total	Female	Male	Total	Female	Male		
Morning study										دراسات صباحية
Medicine	798	468	330	0	0	0	798	468	330	الطب
Dentistry	349	216	133	0	0	0	349	216	133	طب الاسنان
Pharmacy	414	258	156	0	0	0	414	258	156	الصيدلة
Nursing	413	311	102	0	0	0	413	311	102	التمريض
Engineering	691	451	240	0	0	0	691	451	240	الهندسة
Agriculture	786	373	413	0	0	0	786	373	413	الزراعة
Veterinary	317	150	167	0	0	0	317	150	167	الطب البيطري
Biological technologies	262	178	84	0	0	0	262	178	84	التقانات الاحيائية
Sciences	718	381	337	0	0	0	718	381	337	العلوم
Computer Sciences and Information Technology	942	493	449	0	0	0	942	493	449	علوم الحاسوب وتكنولوجيا المعلومات
Economic and administration	2066	741	1325	0	0	0	2066	741	1325	الادارة والاقتصاد
Education	4497	2606	1891	0	0	0	4497	2606	1891	التربية
Education for women	519	519	0	0	0	0	519	519	0	التربية للبنات
Athletic education	763	147	616	0	0	0	763	147	616	التربية البدنية وعلوم الرياضة
Literature	2834	1477	1357	0	0	0	2834	1477	1357	الاداب
Archology	321	125	196	0	0	0	321	125	196	الاثار
Law	975	383	592	0	0	0	975	383	592	القانون
Total morning studies	292	188	104	0	0	0	292	188	104	الفنون الجميلة
Total morning studies	17957	9465	8492	0	0	0	17957	9465	8492	مجموع الدراسات الصباحية

Table (92)cont.

تابع جدول (92)

College	المجموع			عرب			عراقيون			الكلية
	Total			Arab			Iraqi's			
	مجموع	اناث	ذكور	مجموع	اناث	ذكور	مجموع	اناث	ذكور	
Total	Female	Male	Total	Female	Male	Total	Female	Male		
afternoon studies										دراسات مسائية
Engineering	483	124	359	0	0	0	483	124	359	الهندسة
Sciences	579	300	279	0	0	0	579	300	279	العلوم
Computer Sciences and Information Technology	28	7	21	0	0	0	28	7	21	علوم الحاسوب وتكنولوجيا المعلومات
Economic and administration	963	240	723	0	0	0	963	240	723	الادارة والاقتصاد
Education	1521	753	768	0	0	0	1521	753	768	التربية
Athletic education	49	10	39	0	0	0	49	10	39	التربية البدنية وعلوم الرياضة
Law	524	81	443	0	0	0	524	81	443	القانون
Total afternoon studies	4147	1515	2632	0	0	0	4147	1515	2632	مجموع الدراسات المسائية
Total university	22104	10980	11124	0	0	0	22104	10980	11124	مجموع الجامعة

عدد أعضاء الهيئة التدريسية في التعليم الجامعي الاولي في جامعة القادسية موزعين حسب الكلية والجنسية والجنس للعام الدراسي 2017/2016

Number of teaching staff in academical teaching of Qadisiya university distributed by college nationality and gender for 2016/2017

Table (93)

جدول (93)

College	المجموع Total			عرب Arab			عراقيون Iraqi's			الكلية
	مجموع Total	اناث Female	ذكور Male	مجموع Total	اناث Female	ذكور Male	مجموع Total	اناث Female	ذكور Male	
Morning study										دراسات صباحية
Medicine	119	42	77	0	0	0	119	42	77	الطب
Dentistry	19	14	5	0	0	0	19	14	5	طب الاسنان
Pharmacy	26	10	16	0	0	0	26	10	16	الصيدلة
Nursing	18	8	10	0	0	0	18	8	10	التمريض
Engineering	123	24	99	0	0	0	123	24	99	الهندسة
Agriculture	47	14	33	0	0	0	47	14	33	الزراعة
Veterinary	110	51	59	0	0	0	110	51	59	الطب البيطري
Biological technologies	25	13	12	0	0	0	25	13	12	التقانات الاحيائية
Sciences	78	36	42	0	0	0	78	36	42	العلوم
Computer Sciences and Information Technology	65	25	40	0	0	0	65	25	40	علوم الحاسوب وتكنولوجيا المعلومات
Economic and administration	121	33	88	0	0	0	121	33	88	الادارة والاقتصاد
Education	280	90	190	0	0	0	280	90	190	التربية
Education for women	24	20	4	0	0	0	24	20	4	التربية للبنات
Athletic education	73	5	68	0	0	0	73	5	68	التربية البدنية وعلوم الرياضة
Literature	92	28	64	0	0	0	92	28	64	الاداب
Archology	19	2	17	0	0	0	19	2	17	الاثار
Law	46	13	33	0	0	0	46	13	33	القانون
Fine arts	16	0	16	0	0	0	16	0	16	الفنون الجميلة
Center for horses arab original	6	2	4	0	0	0	6	2	4	مركز الخيول العربية الاصلية
Center of the calculator electronic	2	1	1	0	0	0	2	1	1	الالكترونية مركز الحاسبة
Center of the modalities of teaching	1	1	0	0	0	0	1	1	0	مركز التطوير وطرائق التدريس
Headship of university	14	7	7	0	0	0	14	7	7	رئاسة الجامعة
Total university	1324	439	885	0	0	0	1324	439	885	مجموع الجامعة

عدد الطلبة العراقيين الراسبين والمؤجلين والتاركين في التعليم الجامعي الاولي في جامعة القادسية موزعين حسب الكلية والجنس للعام الدراسي 2016/2015

Number of Iraqi failed ,postponed and leave-out students in academeal teaching of Qadisiya university distributed by college and gender for 2015/2016

جدول (94)

Table (94)

جدول (94)

College	المجموع			تاركون			مؤجلون			راسبون			الكلية
	Total			Leaving			Postponed			Failures			
	مجموع	اناث	ذكور	مجموع	اناث	ذكور	مجموع	اناث	ذكور	مجموع	اناث	ذكور	
	Total	Female	Male	Total	Female	Male	Total	Female	Male	Total	Female	Male	
Morning study													دراسات صباحية
Medicine	73	23	50	0	0	0	8	4	4	65	19	46	الطب
Dentistry	16	6	10	0	0	0	0	0	0	16	6	10	طب الاسنان
Pharmacy	63	38	25	0	0	0	2	2	0	61	36	25	الصيدلة
Nursing	15	11	4	2	1	1	0	0	0	13	10	3	التمرريض
Engineering	216	146	70	0	0	0	37	22	15	179	124	55	الهندسة
Agriculture	274	86	188	23	6	17	3	2	1	248	78	170	الزراعة
Veterinary	75	19	56	6	0	6	5	3	2	64	16	48	الطب البيطري
Biological technologies	6	3	3	0	0	0	6	3	3	0	0	0	التقانات الاحيائية
Sciences	174	58	116	15	4	11	8	5	3	151	49	102	العلوم
Computer Sciences and Information Technology	338	156	182	0	0	0	8	5	3	330	151	179	علوم الحاسوب وتكنولوجيا المعلومات
Economic and administration	523	100	423	20	6	14	47	17	30	456	77	379	الادارة والاقتصاد
Education	770	316	454	0	0	0	23	5	18	747	311	436	التربية
Education for women	23	23	0	6	6	0	0	0	0	17	17	0	التربية للبنات
Athletic education	92	5	87	0	0	0	4	0	4	88	5	83	التربية البدنية وعلوم الرياضة
Literature	656	242	414	5	4	1	40	20	20	611	218	393	الاداب
Archology	71	19	52	8	3	5	11	0	11	52	16	36	الاثار
Law	269	45	224	0	0	0	19	5	14	250	40	210	القانون
Total morning studies	4	1	3	0	0	0	0	0	0	4	1	3	الفنون الجميلة
Total morning studies	3658	1297	2361	85	30	55	221	93	128	3352	1174	2178	مجموع الدراسات الصباحية
Evening studies													دراسات مسائية
Engineering	226	69	157	0	0	0	1	0	1	225	69	156	الهندسة
Sciences	151	58	93	0	0	0	0	0	0	151	58	93	العلوم
Computer Sciences and Information Technology	1	1	0	0	0	0	0	0	0	1	1	0	علوم الحاسوب وتكنولوجيا المعلومات
Economic and administration	289	51	238	9	4	5	9	2	7	271	45	226	الادارة والاقتصاد
Education	508	237	271	8	3	5	6	0	6	494	234	260	التربية
Law	241	32	209	0	0	0	2	0	2	239	32	207	القانون
Total Evening studies	1416	448	968	17	7	10	18	2	16	1381	439	942	مجموع الدراسات المسائية
Total University	5074	1745	3329	102	37	65	239	95	144	4733	1613	3120	مجموع الجامعة

عدد الطلبة المشتركين في الامتحان النهائي في التعليم الجامعي الاولي في جامعة القادسية موزعين حسب الكلية والجنسية والجنس للعام الدراسي 2016/2015

Number of participated students in final exam of academical teaching of Qadisiya university distributed by college ,nationality and gender for 2015/2016

Table (95)

جدول (95)

College	المجموع Total			عرب Arab			عراقيون Iraqi's			الكلية
	مجموع Total	اناث Female	ذكور Male	مجموع Total	اناث Female	ذكور Male	مجموع Total	اناث Female	ذكور Male	
Morning studies										دراسات صباحية
Medicine	723	403	320	0	0	0	723	403	320	الطب
Dentistry	249	152	97	0	0	0	249	152	97	طب الاسنان
Pharmacy	325	204	121	0	0	0	325	204	121	الصيدلة
Nursing	442	321	121	0	0	0	442	321	121	التمريض
Engineering	618	413	205	0	0	0	618	413	205	الهندسة
Agriculture	721	324	397	0	0	0	721	324	397	الزراعة
Veterinary	263	122	141	0	0	0	263	122	141	طب البيطري
Biological techniques	158	112	46	0	0	0	158	112	46	التقنيات الاحيائية
Sciences	625	327	298	0	0	0	625	327	298	العلوم
Computer Sciences and Information Technology	847	460	387	0	0	0	847	460	387	علوم الحاسوب وتكنولوجيا المعلومات
Economic and administration	1968	673	1295	0	0	0	1968	673	1295	الادارة والاقتصاد
Education	4454	2565	1889	0	0	0	4454	2565	1889	التربية
Sciences for girls	553	553	0	0	0	0	553	553	0	التربية للبنات
Athletic education	728	128	600	0	0	0	728	128	600	التربية البدنية وعلوم الرياضة
Literature	2863	1581	1282	0	0	0	2863	1581	1282	الاداب
Archeology	167	64	103	0	0	0	167	64	103	الاثار
Law	1014	389	625	0	0	0	1014	389	625	القانون
Fine arts	157	108	49	0	0	0	157	108	49	الفنون الجميلة
Total morning studies	16875	8899	7976	0	0	0	16875	8899	7976	مجموع الدراسات الصباحية
Evening studies										دراسات مسائية
Engineering	421	113	308	0	0	0	421	113	308	الهندسة
Sciences	556	305	251	0	0	0	556	305	251	العلوم
Computer Sciences and Information Technology	16	9	7	0	0	0	16	9	7	علوم الحاسوب وتكنولوجيا المعلومات
Economic and administration	1078	278	800	0	0	0	1078	278	800	الادارة والاقتصاد
Education	1637	802	835	0	0	0	1637	802	835	التربية
Law	508	82	426	0	0	0	508	82	426	القانون
Total Evening studies	4216	1589	2627	0	0	0	4216	1589	2627	مجموع الدراسات المسائية
Total University	21091	10488	10603	0	0	0	21091	10488	10603	مجموع الجامعة

عدد الطلبة الناجحين في التعليم الجامعي الاولي في جامعة القادسية موزعين حسب الكلية والجنسية والجنس للعام الدراسي 2016/2015

Number of succeeded students in academical teaching of qadisiya university distributed by college ,nationality and gender for 2015/2016
جدول (96)

College	المجموع			عرب			عراقيون			الكلية
	مجموع	اناث	ذكور	مجموع	اناث	ذكور	مجموع	اناث	ذكور	
	Total	Female	Male	Total	Female	Male	Total	Female	Male	
Morning study										دراسات صباحية
Medicine	662	384	278	0	0	0	662	384	278	الطب
Dentistry	235	146	89	0	0	0	235	146	89	طب الاسنان
Pharmacy	264	168	96	0	0	0	264	168	96	الصيدلة
Nursing	433	313	120	0	0	0	433	313	120	التمريض
Engineering	442	290	152	0	0	0	442	290	152	الهندسة
Agriculture	493	253	240	0	0	0	493	253	240	الزراعة
Veterinary	200	106	94	0	0	0	200	106	94	الطب البيطري
Biological technologies	158	112	46	0	0	0	158	112	46	التقانات الاحيائية
Sciences	501	287	214	0	0	0	501	287	214	العلوم
Computer Sciences and Information Technology	517	309	208	0	0	0	517	309	208	علوم الحاسوب وتكنولوجيا المعلومات
Economic and administration	1619	620	999	0	0	0	1619	620	999	الادارة والاقتصاد
Education	3803	2298	1505	0	0	0	3803	2298	1505	التربية
Education for women	541	541	0	0	0	0	541	541	0	التربية للبنات
Athletic education	640	123	517	0	0	0	640	123	517	التربية البدنية وعلوم الرياضة
Literature	2377	1409	968	0	0	0	2377	1409	968	الاداب
Archology	126	51	75	0	0	0	126	51	75	الاثار
Law	764	349	415	0	0	0	764	349	415	القانون
Fine arts	153	107	46	0	0	0	153	107	46	الفنون الجميلة
Total morning studies	13928	7866	6062	0	0	0	13928	7866	6062	مجموع الدراسات الصباحية
Evening studies										دراسات مسائية
Engineering	200	44	156	0	0	0	200	44	156	الهندسة
Sciences	406	247	159	0	0	0	406	247	159	العلوم
Computer Sciences and Information Technology	15	8	7	0	0	0	15	8	7	علوم الحاسوب وتكنولوجيا المعلومات
Economic and administration	853	243	610	0	0	0	853	243	610	الادارة والاقتصاد
Education	1198	597	601	0	0	0	1198	597	601	التربية
Law	317	56	261	0	0	0	317	56	261	القانون
Total Evening studies	2989	1195	1794	0	0	0	2989	1195	1794	مجموع الدراسات المسائية
Total University	16917	9061	7856	0	0	0	16917	9061	7856	مجموع الجامعة

جامعة الأنبار

عدد الطلبة المقبولين في التعليم الجامعي الاولي في جامعة الانبار موزعين حسب الكلية والجنسية والجنس للعام الدراسي 2017/2016
 Number of accepted students in academical teaching of Al-anbar university distributed by college ,nationality and gender
 for 2016/2017

جدول (97)

جدول (97)

College	المجموع Total			عرب Arab			عراقيون Iraqi's			الكلية
	مجموع Total	اناث Female	ذكور Male	مجموع Total	اناث Female	ذكور Male	مجموع Total	اناث Female	ذكور Male	
Morning study										دراسات صباحية
Medicine	88	60	28	0	0	0	88	60	28	الطب
Dentistry	104	72	32	0	0	0	104	72	32	طب الاسنان
Pharmacy	99	79	20	0	0	0	99	79	20	الصيدلة
Engineering	259	123	136	0	0	0	259	123	136	الهندسة
Agriculture	308	144	164	0	0	0	308	144	164	الزراعة
Science	363	227	136	0	0	0	363	227	136	العلوم
Heet applicable sciences	94	39	55	0	0	0	94	39	55	العلوم التطبيقية هيت
Computer science and math	103	57	46	0	0	0	103	57	46	علوم الحاسوب وتكنولوجيا المعلومات
Economic and administration	215	82	133	0	0	0	215	82	133	الادارة والاقتصاد
Human sciences	535	284	251	0	0	0	535	284	251	التربية للعلوم الانسانية
Pure sciences	258	147	111	0	0	0	258	147	111	التربية للعلوم الصرفه
Education alqa'em	117	42	75	0	0	0	117	42	75	التربية القائم
Sciences for girls	592	592	0	0	0	0	592	592	0	التربية للبنات
Basic education hadetha	195	126	69	0	0	0	195	126	69	التربية الاساسية حديثة
Athletic education	47	0	47	0	0	0	47	0	47	التربية البدنية وعلوم الرياضة
Literature	705	275	430	0	0	0	705	275	430	الاداب
Law	291	94	197	0	0	0	291	94	197	القانون والعلوم السياسية
Islamic science	180	102	78	0	0	0	180	102	78	العلوم الاسلامية
Total morning studies	4553	2545	2008	0	0	0	4553	2545	2008	مجموع الدراسات الصباحية
Evening studies										دراسات مسائية
Computer Sciences and Information Technology	40	5	35	0	0	0	40	5	35	علوم الحاسوب وتكنولوجيا المعلومات
Economic and administration	86	14	72	0	0	0	86	14	72	الادارة والاقتصاد
Pure sciences	120	56	64	0	0	0	120	56	64	التربية للعلوم الصرفه
Law	76	8	68	0	0	0	76	8	68	القانون والعلوم السياسية
Total Evening studies	322	83	239	0	0	0	322	83	239	مجموع الدراسات المسائية
Total university	4875	2628	2247	0	0	0	4875	2628	2247	مجموع الجامعة

عدد الطلبة الموجودين في التعليم الجامعي الاول في جامعة الانبار موزعين حسب الكلية والجنسية والجنس للعام الدراسي 2017/2016

Number of existing students in academical teaching of Al-anbar university distributed by college ,nationality and gender for 2016/2017

Table (98)

جدول (98)

College	المجموع Total			عرب Arab			عراقيون Iraqi's			الكلية
	مجموع Total	اناث Female	ذكور Male	مجموع Total	اناث Female	ذكور Male	مجموع Total	اناث Female	ذكور Male	
Morning study										دراسات صباحية
Medicine	454	289	165	0	0	0	454	289	165	الطب
Dentistry	389	247	142	0	0	0	389	247	142	طب الاسنان
Pharmacy	266	195	71	0	0	0	266	195	71	الصيدلة
Engineering	905	436	469	0	0	0	905	436	469	الهندسة
Agriculture	1136	475	661	0	0	0	1136	475	661	الزراعة
Science	1010	649	361	0	0	0	1010	649	361	العلوم
Heet applicable sciences	165	78	87	0	0	0	165	78	87	العلوم التطبيقية هيت
Computer science and math	557	238	319	0	0	0	557	238	319	علوم الحاسوب وتكنولوجيا المعلومات
Economic and administration	1135	209	926	0	0	0	1135	209	926	الادارة والاقتصاد
Human sciences	3133	1123	2010	0	0	0	3133	1123	2010	التربية للعلوم الانسانية
Pure sciences	1060	577	483	0	0	0	1060	577	483	التربية للعلوم الصرفه
Education alqa'em	458	228	230	0	0	0	458	228	230	التربية القائم
Agriculture	3054	3054	0	0	0	0	3054	3054	0	التربية للبنات
Basic education hadetha	502	311	191	0	0	0	502	311	191	التربية الاساسية حديثة
Athletic education	225	0	225	0	0	0	225	0	225	التربية البدنية وعلوم الرياضة
Literature	2185	739	1446	0	0	0	2185	739	1446	الاداب
Law	1066	259	807	0	0	0	1066	259	807	القانون والعلوم السياسية
Islamic scence	709	361	348	0	0	0	709	361	348	العلوم الاسلامية
Total morning studies	18409	9468	8941	0	0	0	18409	9468	8941	مجموع الدراسات الصباحية
Evening studies										دراسات مسائية
Computer Sciences and Information Technology	186	22	164	0	0	0	186	22	164	علوم الحاسوب وتكنولوجيا المعلومات
Economic and administration	227	52	175	0	0	0	227	52	175	الادارة والاقتصاد
Pure sciences	343	159	184	0	0	0	343	159	184	التربية للعلوم الصرفه
Law	212	21	191	0	0	0	212	21	191	القانون والعلوم السياسية
Total Evening studies	968	254	714	0	0	0	968	254	714	مجموع الدراسات المسائية
Total university	19377	9722	9655	0	0	0	19377	9722	9655	مجموع الجامعة

عدد أعضاء الهيئة التدريسية في التعليم الجامعي الأولي في جامعة الانبار موزعين حسب الكلية والجنسية والجنس للعام الدراسي 2017/2016
 number of teaching staff in academical teaching of Al-anbar university distributed by college ,nationality and gender for
 2016/2017

Table (99)

جدول (99)

College	المجموع			عرب			عراقيون			الكلية
	مجموع	Total اناث	ذكور	مجموع	اناث	ذكور	مجموع	اناث	ذكور	
	Total	Female	Male	Total	Female	Male	Total	Female	Male	
Morning study										دراسات صباحية
Medicine	103	32	71	0	0	0	103	32	71	الطب
Dentistry	64	26	38	0	0	0	64	26	38	طب الاسنان
Pharmacy	35	7	28	0	0	0	35	7	28	صيدلة
Engineering	163	14	149	0	0	0	163	14	149	الهندسة
Agriculture	166	13	153	1	0	1	165	13	152	الزراعة
Science	129	31	98	0	0	0	129	31	98	العلوم
Heet applicable sciences	2	0	2	0	0	0	2	0	2	العلوم التطبيقية هيت
Computer Sciences and Information Technology	47	13	34	1	0	1	46	13	33	علوم الحاسوب وتكنولوجيا المعلومات
Economic and administration	55	3	52	0	0	0	55	3	52	الإدارة والاقتصاد
Human sciences	169	7	162	0	0	0	169	7	162	التربية للعلوم الانسانيه
Pure sciences	101	14	87	0	0	0	101	14	87	التربية للعلوم الصرفة
Education alqa'em	33	2	31	1	0	1	32	2	30	التربية القائم
Education for girls	127	57	70	0	0	0	127	57	70	التربية للبنات
Basic education hadetha	22	1	21	0	0	0	22	1	21	التربية الاساسية حديثة
Athletic education	35	1	34	0	0	0	35	1	34	التربية البدنية وعلوم الرياضة
Literature	140	18	122	0	0	0	140	18	122	الاداب
Law	59	3	56	0	0	0	59	3	56	القانون والعلوم السياسية
Islamic scence	87	3	84	0	0	0	87	3	84	العلوم الاسلامية
Headship of university	41	5	36	0	0	0	41	5	36	رئاسة الجامعة
Desert studies centre	14	0	14	0	0	0	14	0	14	مركز دراسات الصحراء
Strategic studies	6	0	6	0	0	0	6	0	6	مركز الدراسات الاستراتيجية
Energy research centre	9	0	9	0	0	0	9	0	9	مركز بحوث الطاقة
Methods teaching centre	5	1	4	0	0	0	5	1	4	مركز طرائق التدريس والتعليم المستمر
Higher Alfurat development	12	0	12	0	0	0	12	0	12	مركز تنمية حوض اعالي الفرات
Central library	7	1	6	0	0	0	7	1	6	المكتبة المركزية
Information Technology centre	7	1	6	0	0	0	7	1	6	مركز تكنولوجيا المعلومات
Center Ibn Sina education _mail	2	0	2	0	0	0	2	0	2	مركز ابن سينا للتعليم الالكتروني
Total university	1640	253	1387	3	0	3	1637	253	1384	مجموع الجامعة

عدد الطلبة العراقيين الراسبين والمؤجلين والتاركين في التعليم الجامعي الاولي في جامعة الانبار موزعين حسب الكلية والجنس للعام الدراسي 2016/2015

Number of Iraqi failures ,postponed and leaving students in academical teaching of Al-anbar university distributed by college and gender for 2015/2016

جدول (100)

جدول (100)

College	المجموع			تاركون			مؤجلون			راسيون			الكلية
	مجموع	اناث	ذكور	مجموع	اناث	ذكور	مجموع	اناث	ذكور	مجموع	اناث	ذكور	
	Total	Female	Male	Total	Female	Male	Total	Female	Male	Total	Female	Male	
Morning study													دراسات صباحية
Medicine	32	19	13	0	0	0	1	1	0	31	18	13	الطب
Dentistry	5	0	5	0	0	0	3	0	3	2	0	2	طب الاسنان
Pharmacy	32	22	10	0	0	0	8	4	4	24	18	6	الصيدلة
Engineering	428	196	232	14	8	6	69	30	39	345	158	187	الهندسة
Agriculture	332	95	237	220	45	175	43	24	19	69	26	43	الزراعة
Science	289	180	109	3	2	1	17	14	3	269	164	105	العلوم
Heet applicable sciences	81	20	61	23	3	20	25	11	14	33	6	27	العلوم التطبيقية هيت
Computer sciences and information technology	129	60	69	0	0	0	24	13	11	105	47	58	علوم الحاسوب وتكنولوجيا المعلومات
Economic and administration	245	39	206	7	0	7	88	27	61	150	12	138	الادارة والاقتصاد
Human sciences	755	183	572	1	0	1	194	58	136	560	125	435	التربية للعلوم الانسانية
Pure sciences	213	117	96	34	23	11	24	13	11	155	81	74	التربية للعلوم الصرفة
Education alqa'em	48	15	33	2	0	2	16	9	7	30	6	24	التربية القانم
Agriculture	1432	1432	0	1	1	0	379	379	0	1052	1052	0	التربية للبنات
Basic education hadetha	137	66	71	4	2	2	23	11	12	110	53	57	التربية الاساسية حديثة
Athletic education	15	0	15	2	0	2	2	0	2	11	0	11	التربية البدنية وعلوم الرياضة
Literature	318	103	215	61	20	41	35	9	26	222	74	148	الاداب
Law	85	17	68	14	6	8	14	3	11	57	8	49	القانون والعلوم السياسية
Islamic scence	73	34	39	4	0	4	32	19	13	37	15	22	العلوم الاسلامية
Total morning studies	4649	2598	2051	390	110	280	997	625	372	3262	1863	1399	مجموع الدراسات الصباحية
Evening studies													دراسات مسائية
Computer sciences and information technology	79	25	54	0	0	0	1	0	1	78	25	53	علوم الحاسوب وتكنولوجيا المعلومات
Economic and administration	50	8	42	1	0	1	2	1	1	47	7	40	الادارة والاقتصاد
Pure sciences	39	12	27	0	0	0	0	0	0	39	12	27	التربية للعلوم الصرفة
Law	24	4	20	0	0	0	0	0	0	24	4	20	القانون والعلوم السياسية
Total Evening studies	192	49	143	1	0	1	3	1	2	188	48	140	مجموع الدراسات المسائية
Total university	4841	2647	2194	391	110	281	1000	626	374	3450	1911	1539	مجموع الجامعة

عدد الطلبة المشتركين في الامتحان النهائي في التعليم الجامعي الاول في جامعة الانبار موزعين حسب الكلية والجنسية والجنس للعام الدراسي 2016/2015

Number of participated students in final exam in academical teaching of Al-anbar university distributed by college nationality and gender for 2015/2016

Table (101)

جدول (101)

College	المجموع			عرب Arab			عراقيون Iraqi's			الكلية
	مجموع Total	اناث Female	ذكور Male	مجموع Total	اناث Female	ذكور Male	مجموع Total	اناث Female	ذكور Male	
Morning study										دراسات صباحية
Medicine	464	271	193	0	0	0	464	271	193	الطب
Dentistry	370	209	161	0	0	0	370	209	161	طب الاسنان
Pharmacy	187	120	67	0	0	0	187	120	67	الصيدلة
Engineering	757	348	409	0	0	0	757	348	409	الهندسة
Agriculture	697	235	462	0	0	0	697	235	462	الزراعة
Science	961	593	368	0	0	0	961	593	368	العلوم
Heet applicable sciences	79	36	43	0	0	0	79	36	43	العلوم التطبيقية هيت
Computer sciences and information technology	442	211	231	0	0	0	442	211	231	علوم الحاسوب وتكنولوجيا المعلومات
Economic and administration	800	118	682	0	0	0	800	118	682	الادارة والاقتصاد
Human sciences	2366	814	1552	0	0	0	2366	814	1552	التربية للعلوم الانسانية
Pure sciences	900	474	426	0	0	0	900	474	426	التربية للعلوم الصرفه
Education alqa'em	314	171	143	0	0	0	314	171	143	التربية القائم
Education for girls	2498	2498	0	0	0	0	2498	2498	0	التربية للبنات
Basic education hadetha	388	212	176	0	0	0	388	212	176	التربية الاساسية حديثة
Athletic education	184	0	184	0	0	0	184	0	184	التربية البدنية وعلوم الرياضة
Literature	1612	520	1092	0	0	0	1612	520	1092	الاداب
Law	689	231	458	0	0	0	689	231	458	القانون والعلوم السياسية
Islamic scence	520	265	255	0	0	0	520	265	255	العلوم الاسلامية
Total morning studies	14228	7326	6902	0	0	0	14228	7326	6902	مجموع الدراسات الصباحية
Evening studies										دراسات مسائية
Computer sciences and information technology	130	32	98	0	0	0	130	32	98	علوم الحاسوب وتكنولوجيا المعلومات
Economic and administration	185	37	148	0	0	0	185	37	148	الادارة والاقتصاد
Pure sciences	240	117	123	0	0	0	240	117	123	التربية للعلوم الصرفه
Law	169	13	156	0	0	0	169	13	156	القانون والعلوم السياسية
Total Evening studies	724	199	525	0	0	0	724	199	525	مجموع الدراسات المسائية
Total university	14952	7525	7427	0	0	0	14952	7525	7427	مجموع الجامعة

عدد الطلبة الناجحين في التعليم الجامعي الاولي في جامعة الانبار موزعين حسب الكلية والجنسية والجنس للعام الدراسي 2016/2015
 Number of succeeded students in final exam in academical teaching of Al-anbar university distributed by college and gender for
 2015/2016

Table (102)

جدول (102)

College	المجموع Total			عرب Arab			عراقيون Iraqi's			الكلية
	مجموع Total	اناث Female	ذكور Male	مجموع Total	اناث Female	ذكور Male	مجموع Total	اناث Female	ذكور Male	
Morning study										دراسات صباحية
Medicine	433	253	180	0	0	0	433	253	180	الطب
Dentistry	368	209	159	0	0	0	368	209	159	طب الاسنان
Pharmacy	163	102	61	0	0	0	163	102	61	الصيدلة
Engineering	658	299	359	0	0	0	658	299	359	الهندسة
Agriculture	628	218	410	0	0	0	628	218	410	الزراعة
Science	779	497	282	0	0	0	779	497	282	العلوم
Heet applicable sciences	52	29	23	0	0	0	52	29	23	العلوم التطبيقية هيت
Computer sciences and information technology	337	178	159	0	0	0	337	178	159	علوم الحاسوب وتكنولوجيا المعلومات
Economic and administration	651	99	552	0	0	0	651	99	552	الإدارة والاقتصاد
Human sciences	1806	689	1117	0	0	0	1806	689	1117	التربية للعلوم الانسانية
Pure sciences	830	442	388	0	0	0	830	442	388	التربية للعلوم الصرفة
Education alqa'em	284	164	120	0	0	0	284	164	120	التربية القائم
Education for girls	2069	2069	0	0	0	0	2069	2069	0	التربية للبنات
Basic education hadetha	367	202	165	0	0	0	367	202	165	التربية الاساسية حديثة
Athletic education	173	0	173	0	0	0	173	0	173	التربية البدنية وعلوم الرياضة
Literature	1478	466	1012	0	0	0	1478	466	1012	الآداب
Law	632	213	419	0	0	0	632	213	419	القانون والعلوم السياسية
Islamic scence	483	250	233	0	0	0	483	250	233	العلوم الاسلامية
Total morning studies	12191	6379	5812	0	0	0	12191	6379	5812	مجموع الدراسات الصباحية
Evening studies										دراسات مسائية
Computer sciences and information technology	52	12	40	0	0	0	52	12	40	علوم الحاسوب وتكنولوجيا المعلومات
Economic and administration	139	30	109	0	0	0	139	30	109	الإدارة والاقتصاد
Pure sciences	216	106	110	0	0	0	216	106	110	التربية للعلوم الصرفه
Law	145	10	135	0	0	0	145	10	135	القانون والعلوم السياسية
Total Evening studies	552	158	394	0	0	0	552	158	394	مجموع الدراسات المسائية
Total university	12743	6537	6206	0	0	0	12743	6537	6206	مجموع الجامعة

جامعة الفلوجة

عدد الطلبة المقبولين في التعليم الجامعي الاول في جامعة الفلوجة موزعين حسب الكلية والجنسية والجنس للعام الدراسي 2017/2016

Number of students admitted to academical teaching of Falluja university distributed by college ,nationality and gender for 2016/2017

College	المجموع			عرب Arab			عراقيون Iraqi			الكلية
	مجموع Total	اناث Female	ذكور Male	مجموع Total	اناث Female	ذكور Male	مجموع Total	اناث Female	ذكور Male	
Morning study										دراسات صباحية
Medicine	65	35	30	0	0	0	65	35	30	الطب
Veterinary	70	19	51	0	0	0	70	19	51	الطب البيطري
Management and economy	249	59	190	0	0	0	249	59	190	الادارة والاقتصاد
Law	108	18	90	0	0	0	108	18	90	القانون
Islamic sciences	90	63	27	0	0	0	90	63	27	العلوم الاسلامية
Total Morning study	582	194	388	0	0	0	582	194	388	مجموع الدراسات الصباحية
Evening study										دراسات مسائية
Economic and administration	76	16	60	0	0	0	76	16	60	الادارة والاقتصاد
Islamic sciences	82	30	52	0	0	0	82	30	52	العلوم الاسلامية
Total evening study	158	46	112	0	0	0	158	46	112	مجموع الدراسات المسائية
Total university	740	240	500	0	0	0	740	240	500	مجموع الجامعة

جدول (103)

عدد الطلبة الموجودين في التعليم الجامعي الاولي في جامعة الفلوجة موزعين حسب الكلية والجنسية والجنس للعام الدراسي 2017/2016

Number of students enrolled in Falluja university distributed by college ,nationality and gender for 2016/2017

Table (104)

جدول (104)

College	المجموع			عرب			عراقيون			الكلية
	مجموع	اناث	ذكور	مجموع	اناث	ذكور	مجموع	اناث	ذكور	
	Total	Female	Male	Total	Female	Male	Total	Female	Male	
Morning study										دراسات صباحية
Medicine	170	100	70	0	0	0	170	100	70	الطب
Veterinary	178	45	133	0	0	0	178	45	133	الطب البيطري
Management and economy	1140	156	984	0	0	0	1140	156	984	الادارة والاقتصاد
Law	282	61	221	0	0	0	282	61	221	القانون
Islamic sciences	453	296	157	0	0	0	453	296	157	العلوم الاسلاميه
Total Morning study	2223	658	1565	0	0	0	2223	658	1565	مجموع الدراسات الصباحية
Evening study										دراسات مسائية
Economic and administration	460	72	388	0	0	0	460	72	388	الادارة والاقتصاد
Islamic sciences	82	30	52	0	0	0	82	30	52	العلوم الاسلاميه
Total evening study	542	102	440	0	0	0	542	102	440	مجموع الدراسات المسائية
Total university	2765	760	2005	0	0	0	2765	760	2005	مجموع الجامعة

عدد أعضاء الهيئة التدريسية في التعليم الجامعي الاولي في جامعة الفلوجة موزعين حسب الكلية والجنسية والجنس للعام الدراسي 2017/2016

Number of teaching staff in academical teaching in Falluja university distributed by college ,nationality and gender for 2016/2017

Table (105)

جدول (105)

College	المجموع Total			عرب Arab			عراقيون Iraqi			الكلية
	مجموع Total	اناث Female	ذكور Male	مجموع Total	اناث Female	ذكور Male	مجموع Total	اناث Female	ذكور Male	
Morning study										دراسات صباحية
Medicine	37	11	26	0	0	0	37	11	26	الطب
Veterinary	50	8	42	0	0	0	50	8	42	الطب البيطري
Economic and administration	47	6	41	0	0	0	47	6	41	الادارة والاقتصاد
Law	31	3	28	0	0	0	31	3	28	القانون
Islamic sciences	68	3	65	0	0	0	68	3	65	العلوم الاسلامية
Central library	2	1	1	0	0	0	2	1	1	المكتبة المركزية
continue teaching centre	7	2	5	0	0	0	7	2	5	مركز التعليم المستمر
Computer centre	8	1	7	0	0	0	8	1	7	مركز الحاسبة الالكترونية
Headship of university	23	6	17	0	0	0	23	6	17	رئاسة الجامعة
Total	273	41	232	0	0	0	273	41	232	مجموع الجامعة

عدد الطلبة العراقيين الراسبين والمؤجلين والتاركين في التعليم الجامعي الاولي في جامعة الفلوجة موزعين حسب الكلية والجنس للعام الدراسي 2016/2015
 Number of Iraqi failed ,postponed and leaving students in academic teaching in Falluja university distributed by college and gender for 2015/2016

Table (106)

جدول (106)

College	المجموع			تاركون			مؤجلون			راسبون			الكلية
	Total			Leaving			Postponed			Failures			
	مجموع	اناث	ذكور	مجموع	اناث	ذكور	مجموع	اناث	ذكور	مجموع	اناث	ذكور	
	Total	Female	Male	Total	Female	Male	Total	Female	Male	Total	Female	Male	
Morning study													دراسات صباحية
Medicine	8	3	5	2	0	2	0	0	0	6	3	3	الطب
Veterinary	39	8	31	0	0	0	14	2	12	25	6	19	الطب البيطري
Economic and administration	533	61	472	0	0	0	109	18	91	424	43	381	الادارة والاقتصاد
Law	130	18	112	2	0	2	35	7	28	93	11	82	القانون
Engineering	202	126	76	4	1	3	24	13	11	174	112	62	العلوم الاسلامية
Total morning study	912	216	696	8	1	7	182	40	142	722	175	547	مجموع الدراسات الصباحية
Evening studies													دراسات مسائية
Economic and administration	291	38	253	0	0	0	2	0	2	289	38	251	الادارة والاقتصاد
Total evening science	291	38	253	0	0	0	2	0	2	289	38	251	مجموع الدراسات المسائية
Total university	1203	254	949	8	1	7	184	40	144	1011	213	798	مجموع الجامعة

عدد الطلبة المشتركين في الامتحان النهائي في التعليم الجامعي الاولي في جامعة الفلوجة موزعين حسب الكلية والجنسية والجنس للعام الدراسي 2016/2015

Number of students participated in the final exam in Falluja university distributed by college ,nationality and gender for 2015/2016

Table (107)

جدول (107)

College	المجموع Total			عرب Arab			عراقيون Iraqi			الكلية
	مجموع Total	اناث Female	ذكور Male	مجموع Total	اناث Female	ذكور Male	مجموع Total	اناث Female	ذكور Male	
Morning study										دراسات صباحية
Medicine	113	71	42	0	0	0	113	71	42	الطب
Veterinary	137	42	95	0	0	0	137	42	95	الطب البيطري
Management and economy	688	62	626	0	0	0	688	62	626	الادارة والاقتصاد
Law	217	48	169	0	0	0	217	48	169	القانون
Islamic sciences	280	174	106	0	0	0	280	174	106	العلوم الاسلامية
Total Morning study	1435	397	1038	0	0	0	1435	397	1038	مجموع الدراسات الصباحية
Evening study										دراسات مسائية
Economic and administration	202	41	161	0	0	0	202	41	161	الادارة والاقتصاد
Total evening study	202	41	161	0	0	0	202	41	161	مجموع الدراسات المسائية
Total university	1637	438	1199	0	0	0	1637	438	1199	مجموع الجامعة

عدد الطلبة الناجحين في التعليم الجامعي الاول في جامعة الفلوجة موزعين حسب الكلية والجنسية والجنس للعام الدراسي 2016/2015

Iraqi succeeded students in academical teaching in Falluja university distributed by college and gender for 2015/2016
جدول (108)

College	المجموع			عرب			عراقيون			الكلية
	مجموع Total	اناث Female	ذكور Male	مجموع Total	اناث Female	ذكور Male	مجموع Total	اناث Female	ذكور Male	
Morning study										دراسات صباحية
Medicine	107	68	39	0	0	0	107	68	39	الطب
Veterinary	113	36	77	0	0	0	113	36	77	الطب البيطري
Economic and administration	478	52	426	0	0	0	478	52	426	الادارة والاقتصاد
Law	172	42	130	0	0	0	172	42	130	القانون
Islamic sciences	256	169	87	0	0	0	256	169	87	العلوم الاسلامية
Total Morning study	1126	367	759	0	0	0	1126	367	759	مجموع الدراسات الصباحية
Evening study										دراسات مسائية
Management and economy	144	27	117	0	0	0	144	27	117	الادارة والاقتصاد
Total evening study	144	27	117	0	0	0	144	27	117	مجموع الدراسات المسائية
Total university	1270	394	876	0	0	0	1270	394	876	مجموع الجامعة

جامعة بابل

عدد الطلبة المقبولين في التعليم الجامعي الاولي في جامعة بابل موزعين حسب الكلية والجنسية والجنس للعام الدراسي 2017/2016

Number of accepted students in academical teaching of Babylon university distributed by college ,nationality and gender for 2016/2017

Table(109)

جدول (109)

College	المجموع Total			عرب Arab			عراقيون Iraqi's			الكلية
	مجموع Total	اناث Female	ذكور Male	مجموع Total	اناث Female	ذكور Male	مجموع Total	اناث Female	ذكور Male	
Morning study										دراسات صباحية
Medicine	167	120	47	0	0	0	167	120	47	الطب
Dentistry	129	81	48	0	0	0	129	81	48	طب الاسنان
Pharmacy	143	121	22	0	0	0	143	121	22	الصيدلة
Nursing	99	78	21	0	0	0	99	78	21	التمريض
Engineering	427	257	170	0	0	0	427	257	170	الهندسة
AL-Museib Engineering	106	42	64	0	0	0	106	42	64	هندسة المسيب
Material Engineering	122	78	44	0	0	0	122	78	44	هندسة المواد
Computer sciences & Information technology	138	97	41	0	0	0	138	97	41	علوم الحاسوب تكنولوجيا المعلومات
Sciences	297	188	109	0	0	0	297	188	109	العلوم
Sciences for girls	280	280	0	0	0	0	280	280	0	العلوم للبنات
Economic and administration	285	133	152	0	0	0	285	133	152	الادارة والاقتصاد
Human science	615	409	206	0	0	0	615	409	206	التربية للعلوم الانسانية
Pure sciences	162	97	65	0	0	0	162	97	65	التربية للعلوم الصرفة
Basic education	596	389	207	0	0	0	596	389	207	التربية الاساسية
Physical education	189	25	164	0	0	0	189	25	164	التربية البدنية وعلوم الرياضة
Literature	257	176	81	0	0	0	257	176	81	الاداب
Law	292	131	161	0	0	0	292	131	161	القانون
Fine arts	473	264	209	0	0	0	473	264	209	الفنون الجميلة
Qura'an	154	106	48	0	0	0	154	106	48	الدراسات القرآنية
Total morning studies	4931	3072	1859	0	0	0	4931	3072	1859	مجموع الدراسات الصباحية

Table (109) cont.

تابع جدول (109)

College	المجموع			عرب			عراقيون			الكلية
	Total			Arab			Iraqi's			
	مجموع	اناث	ذكور	مجموع	اناث	ذكور	مجموع	اناث	ذكور	
	Total	Female	Male	Total	Female	Male	Total	Female	Male	
Evening studies										دراسات مسائية
Nursing	118	54	64	0	0	0	118	54	64	التمريض
Engineering	48	11	37	0	0	0	48	11	37	الهندسة
AL-Museib Engineering	69	13	56	0	0	0	69	13	56	هندسة المسيب
Material Engineering	34	11	23	0	0	0	34	11	23	هندسة المواد
Computer sciences & Information technology	123	21	102	0	0	0	123	21	102	علوم الحاسوب تكنولوجيا المعلومات
Sciences	145	61	84	0	0	0	145	61	84	العلوم
Mangement & economy	155	64	91	0	0	0	155	64	91	الإدارة والاقتصاد
Human science	243	137	106	0	0	0	243	137	106	التربية للعلوم الانسانية
Basic education	227	119	108	0	0	0	227	119	108	التربية الاساسية
Physical education	67	8	59	0	0	0	67	8	59	التربية البدنية وعلوم الرياضية
Law	139	19	120	0	0	0	139	19	120	القانون
Total evening studies	1368	518	850	0	0	0	1368	518	850	مجموع الدراسات المسائية
Total university	6299	3590	2709	0	0	0	6299	3590	2709	مجموع الجامعة

عدد الطلبة الموجودين في التعليم الجامعي الاولي في جامعة بابل موزعين حسب الكلية والجنسية والجنس للعام الدراسي 2017/2016

Number of existing students in academical teaching of Babylon university distributed by college ,nationality and gender for 2016/2017

Table (110)

جدول (110)

College	المجموع			عرب			عراقيون			الكلية
	Total			Arab			Iraqi's			
	مجموع	اناث	ذكور	مجموع	اناث	ذكور	مجموع	اناث	ذكور	
	Total	Female	Male	Total	Female	Male	Total	Female	Male	
Morning study										دراسات صباحية
Medicine	1072	719	353	0	0	0	1072	719	353	الطب
Dentistry	675	408	267	0	0	0	675	408	267	طب الاسنان
Pharmacy	775	564	211	0	0	0	775	564	211	الصيدلة
Nursing	428	340	88	0	0	0	428	340	88	التمريض
Engineering	1494	929	565	0	0	0	1494	929	565	الهندسة
AL-Museib Engineering	224	97	127	0	0	0	224	97	127	هندسة المسيب
Material Engineering	467	309	158	0	0	0	467	309	158	هندسة المواد
Computer sciences & Information technology	478	321	157	0	0	0	478	321	157	علوم الحاسوب تكنولوجيا المعلومات
Sciences	1130	678	452	0	0	0	1130	678	452	العلوم
Sciences for girls	923	923	0	0	0	0	923	923	0	العلوم للبنات
Mangement & economy	885	364	521	0	0	0	885	364	521	الادارة والاقتصاد
Human science	3062	1875	1187	0	0	0	3062	1875	1187	التربية للعلوم الانسانية
Pure sciences	779	430	349	0	0	0	779	430	349	التربية للعلوم الصرفة
Basic education	3291	1861	1430	0	0	0	3291	1861	1430	التربية الاساسية
Physical education	600	70	530	0	0	0	600	70	530	التربية البدنية وعلوم الرياضية
Literature	1131	722	409	0	0	0	1131	722	409	الاداب
Law	1063	492	571	0	0	0	1063	492	571	القانون
Fine arts	1369	779	590	0	0	0	1369	779	590	الفنون الجميلة
Qura'an	694	453	241	0	0	0	694	453	241	الدراسات القرآنية
Total morning studies	20540	12334	8206	0	0	0	20540	12334	8206	مجموع الدراسات الصباحية

Table (110) cont.

تابع جدول (110)

College	المجموع			عرب			عراقيون			الكلية
	Total			Arab			Iraqi's			
	مجموع	اناث	ذكور	مجموع	اناث	ذكور	مجموع	اناث	ذكور	
	Total	Female	Male	Total	Female	Male	Total	Female	Male	
Evening studies										دراسات مسائية
Nursing	438	163	275	0	0	0	438	163	275	التمريض
Engineering	54	12	42	0	0	0	54	12	42	الهندسة
AL-Museib Engineering	69	13	56	0	0	0	69	13	56	هندسة المسيب
Material Engineering	252	68	184	0	0	0	252	68	184	هندسة المواد
Computer sciences & Information technology	443	137	306	0	0	0	443	137	306	علوم الحاسوب تكنولوجيا المعلومات
Sciences	561	197	364	0	0	0	561	197	364	العلوم
Sciences for girls	16	16	0	0	0	0	16	16	0	العلوم للبنات
Mangement & economy	450	201	249	0	0	0	450	201	249	الادارة والاقتصاد
Human science	1220	602	618	0	0	0	1220	602	618	التربية للعلوم الانسانية
Basic education	936	368	568	0	0	0	936	368	568	التربية الاساسية
Physical education	243	17	226	0	0	0	243	17	226	التربية البدنية وعلوم الرياضية
Law	585	93	492	0	0	0	585	93	492	القانون
Total evening studies	5267	1887	3380	0	0	0	5267	1887	3380	مجموع الدراسات المسائية
Total university	25807	14221	11586	0	0	0	25807	14221	11586	مجموع الجامعة

عدد اعضاء الهيئة التدريسية في التعليم الجامعي الاولي في جامعة بابل موزعين حسب الكلية والجنسية والجنس للعام الدراسي 2017/2016

Number of teaching staff in academical teaching of Babylon university distributed by college ,nationality and gender for 2016/2017

جدول (111)

Table(111)

College	المجموع Total			عرب Arab			عراقيون Iraqi's			الكلية
	مجموع Total	اناث Female	ذكور Male	مجموع Total	اناث Female	ذكور Male	مجموع Total	اناث Female	ذكور Male	
Morning study										دراسات صباحية
Medicine	209	89	120	0	0	0	209	89	120	الطب
Dentistry	70	29	41	0	0	0	70	29	41	طب الاسنان
Pharmacy	54	22	32	0	0	0	54	22	32	الصيدلة
Nursing	32	18	14	0	0	0	32	18	14	التمريض
Engineering	231	52	179	0	0	0	231	52	179	الهندسة
AL-Museib Engineering	23	3	20	0	0	0	23	3	20	هندسة المسيب
Material Engineering	82	29	53	1	0	1	81	29	52	هندسة المواد
Computer sciences & Information technology	65	25	40	0	0	0	65	25	40	علوم الحاسوب تكنولوجيا المعلومات
Sciences	171	79	92	0	0	0	171	79	92	العلوم
Sciences for girls	127	56	71	0	0	0	127	56	71	العلوم للبنات
Mangement & economy	53	16	37	0	0	0	53	16	37	الادارة والاقتصاد
Human science	146	44	102	0	0	0	146	44	102	التربية للعلوم الانسانية
Pure sciences	74	38	36	0	0	0	74	38	36	التربية للعلوم الصرفة
Basic education	118	45	73	0	0	0	118	45	73	التربية الاساسية
Physical education	72	12	60	0	0	0	72	12	60	التربية البدنية وعلوم الرياضية
Literature	56	11	45	0	0	0	56	11	45	الاداب
Law	56	13	43	0	0	0	56	13	43	القانون
Fine arts	196	70	126	0	0	0	196	70	126	الفنون الجميلة
Qura'an	44	10	34	0	0	0	44	10	34	الدراسات القرآنيه

Table (111) cont.

تابع جدول (111)

College	المجموع			عرب			عراقيون			الكلية
	Total			Arab			Iraqi's			
	مجموع	اناث	ذكور	مجموع	اناث	ذكور	مجموع	اناث	ذكور	
	Total	Female	Male	Total	Female	Male	Total	Female	Male	
Babylon Centre for civilization and history studies	17	2	15	0	0	0	17	2	15	مركز بابل للدراسات الحضارية والتاريخية
Centre of local environmental researches	15	9	6	0	0	0	15	9	6	مركز بحوث البيئة المحلية
Research center DNA	7	3	4	0	0	0	7	3	4	مركز أبحاث الحمض النووي
Computer Centre	5	2	3	0	0	0	5	2	3	مركز الحاسبة الالكترونية
Central library	1	0	1	0	0	0	1	0	1	المكتبة المركزية
Head of university	36	12	24	0	0	0	36	12	24	رئاسة الجامعة
Total morning studies	1960	689	1271	1	0	1	1959	689	1270	مجموع الدراسات الصباحية
Total university	1960	689	1271	1	0	1	1959	689	1270	مجموع الجامعة

عدد الطلبة العراقيين الراسبين والمؤجلين والتاركين في التعليم الجامعي الاولي في جامعة بابل موزعين حسب الكلية والجنس للعام الدراسي 2016/2015

Number of Iraqi failures ,postponed and leaving students in cademical teaching of Babylon university distributed by college and gender for 2015/2016

(112)Table

جدول (112)

College	المجموع Total			تاركون Leaving			مؤجلون Postponed			راسيون Failures			الكلية
	مجموع Total	اناث Female	ذكور Male	مجموع Total	اناث Female	ذكور Male	مجموع Total	اناث Female	ذكور Male	مجموع Total	اناث Female	ذكور Male	
Morning study													دراسات صباحية
Medicine	55	28	27	0	0	0	5	3	2	50	25	25	الطب
Dentistry	42	25	17	0	0	0	2	2	0	40	23	17	طب الاسنان
Pharmacy	124	73	51	0	0	0	2	2	0	122	71	51	الصيدلة
Nursing	16	10	6	2	2	0	2	2	0	12	6	6	التمريض
Engineering	485	311	174	0	0	0	41	20	21	444	291	153	الهندسة
AL-Museib Engineering	60	29	31	4	1	3	7	3	4	49	25	24	هندسة المسيب
Material Engineering	110	63	47	0	0	0	12	10	2	98	53	45	هندسة المواد
Computer sciences & Information technology	43	23	20	0	0	0	11	4	7	32	19	13	علوم الحاسوب تكنولوجيا المعلومات
Sciences	249	91	158	43	10	33	10	7	3	196	74	122	العلوم
Sciences for girls	147	147	0	7	7	0	18	18	0	122	122	0	العلوم للبنات
Economic and administration	81	23	58	0	0	0	5	2	3	76	21	55	الادارة والاقتصاد
Human science	428	190	238	8	5	3	33	21	12	387	164	223	التربية للعلوم الانسانية
Pure sciences	136	40	96	9	1	8	3	2	1	124	37	87	التربية للعلوم الصرفة
Basic education	270	106	164	0	0	0	77	27	50	193	79	114	التربية الاساسية
Physical education	31	2	29	0	0	0	4	1	3	27	1	26	التربية البدنية وعلوم الرياضة
Literature	388	196	192	5	1	4	31	15	16	352	180	172	الاداب
Law	161	47	114	7	1	6	14	7	7	140	39	101	القانون
Fine arts	128	55	73	0	0	0	5	3	2	123	52	71	الفنون الجميلة
Qura'an	118	45	73	0	0	0	3	2	1	115	43	72	الدراسات القرآنية
Total morning studies	3072	1504	1568	85	28	57	285	151	134	2702	1325	1377	مجموع الدراسات الصباحية

Table (112) cont.

تابع جدول (112)

College	المجموع			تاركون			مؤجلون			راسيون			الكلية
	Total			Leaving			Postponed			Failures			
	مجموع	اناث	ذكور	مجموع	اناث	ذكور	مجموع	اناث	ذكور	مجموع	اناث	ذكور	
	Total	Female	Male	Total	Female	Male	Total	Female	Male	Total	Female	Male	
Evening studies													دراسات مسائية
Nursing	63	21	42	2	1	1	0	0	0	61	20	41	التمريض
Information technology	104	29	75	0	0	0	0	0	0	104	29	75	هندسة المواد
Computer sciences & Information technology	64	13	51	0	0	0	1	1	0	63	12	51	علوم الحاسوب تكنولوجيا المعلومات
Sciences	198	65	133	11	2	9	0	0	0	187	63	124	العلوم
Sciences for girls	5	5	0	0	0	0	0	0	0	5	5	0	العلوم للبنات
Economic and administration	43	4	39	0	0	0	0	0	0	43	4	39	الإدارة والاقتصاد
Human science	243	80	163	3	0	3	2	0	2	238	80	158	التربية للعلوم الانسانية
Basic education	157	58	99	0	0	0	5	1	4	152	57	95	التربية الاساسية
Physical education	15	1	14	0	0	0	0	0	0	15	1	14	التربية البدنية وعلوم الرياضة
Law	167	29	138	0	0	0	0	0	0	167	29	138	القانون
Fine arts	2	0	2	0	0	0	0	0	0	2	0	2	الفنون الجميلة
Total evening studies	1061	305	756	16	3	13	8	2	6	1037	300	737	مجموع الدراسات المسائية
Total university	4133	1809	2324	101	31	70	293	153	140	3739	1625	2114	مجموع الجامعة

عدد الطلبة المشتركين في الامتحان النهائي في التعليم الجامعي الاول في جامعة بابل موزعين حسب الكلية والجنسية والجنس للعام الدراسي 2016/2015
 Number of participated students in final exam in academical teaching of babylon university distributed by college ,nationality and gender for 2015/2016

Table(113)

جدول (113)

College	المجموع Total			عرب Arab			عراقيون Iraqi's			الكلية
	مجموع Total	اناث Female	ذكور Male	مجموع Total	اناث Female	ذكور Male	مجموع Total	اناث Female	ذكور Male	
Morning study										دراسات صباحية
Medicine	1004	656	348	0	0	0	1004	656	348	الطب
Dentistry	614	368	246	0	0	0	614	368	246	طب الاسنان
Pharmacy	697	480	217	0	0	0	697	480	217	الصيدلة
Nursing	396	302	94	0	0	0	396	302	94	التمريض
Engineering	1305	790	515	0	0	0	1305	790	515	الهندسة
AL-Museib Engineering	111	44	67	0	0	0	111	44	67	هندسة المسيب
Material Engineering	443	305	138	0	0	0	443	305	138	هندسة المواد
Computer sciences & Information technology	445	292	153	0	0	0	445	292	153	علوم الحاسوب تكنولوجيا المعلومات
Sciences	1092	649	443	0	0	0	1092	649	443	العلوم
Sciences for girls	862	862	0	0	0	0	862	862	0	العلوم للبنات
Economic and administration	690	279	411	0	0	0	690	279	411	الادارة والاقتصاد
Human science	3215	1952	1263	0	0	0	3215	1952	1263	التربية للعلوم الانسانية
Pure sciences	706	416	290	0	0	0	706	416	290	التربية للعلوم الصرفة
Basic education	3186	1821	1365	0	0	0	3186	1821	1365	التربية الاساسية
Physical education	529	52	477	0	0	0	529	52	477	التربية البدنية وعلوم الرياضية
Literature	1101	722	379	0	0	0	1101	722	379	الاداب
Law	1031	470	561	0	0	0	1031	470	561	القانون
Fine arts	1039	606	433	0	0	0	1039	606	433	الفنون الجميلة
Qura'an	749	495	254	0	0	0	749	495	254	الدراسات القرآنية
Total morning studies	19215	11561	7654	0	0	0	19215	11561	7654	مجموع الدراسات الصباحية

Table (113) cont.

تابع جدول (113)

College	المجموع			عرب			عراقيون			الكلية
	Total			Arab			Iraqi's			
	مجموع	اناث	ذكور	مجموع	اناث	ذكور	مجموع	اناث	ذكور	
Total	Female	Male	Total	Female	Male	Total	Female	Male		
Evening studies										دراسات مسائية
Nursing	447	114	333	0	0	0	447	114	333	التمريض
Engineering	3	0	3	0	0	0	3	0	3	الهندسة
Information technology	234	66	168	0	0	0	234	66	168	هندسة المواد
Computer sciences & Information technology	341	120	221	0	0	0	341	120	221	علوم الحاسوب تكنولوجيا المعلومات
Sciences	397	135	262	0	0	0	397	135	262	العلوم
Sciences for girls	28	28	0	0	0	0	28	28	0	العلوم للبنات
Economic and administration	294	133	161	0	0	0	294	133	161	الإدارة والاقتصاد
Human science	1273	650	623	0	0	0	1273	650	623	التربية للعلوم الانسانية
Basic education	1190	438	752	0	0	0	1190	438	752	التربية الاساسية
Physical education	175	8	167	0	0	0	175	8	167	التربية البدنية وعلوم الرياضية
Law	570	89	481	0	0	0	570	89	481	القانون
Total evening studies	4952	1781	3171	0	0	0	4952	1781	3171	مجموع الدراسات المسائية
Total university	24167	13342	10825	0	0	0	24167	13342	10825	مجموع الجامعة

عدد الطلبة الناجحين في التعليم الجامعي الاولي في جامعة بابل موزعين حسب الكلية والجنسية والجنس للعام الدراسي 2015/2016

Number of succeeded students in final exam in academical teaching of Babylon university distributed by college ,nationality and gender for 2015\2016

Table(114)

جدول (114)

College	المجموع Total			عرب Arab			عراقيون Iraqi's			الكلية
	مجموع Total	اناث Female	ذكور Male	مجموع Total	اناث Female	ذكور Male	مجموع Total	اناث Female	ذكور Male	
Morning study										دراسات صباحية
Medicine	954	631	323	0	0	0	954	631	323	الطب
Dentistry	574	345	229	0	0	0	574	345	229	طب الاسنان
Pharmacy	579	412	167	0	0	0	579	412	167	الصيدلة
Nursing	385	296	89	0	0	0	385	296	89	التمريض
Engineering	1020	600	420	0	0	0	1020	600	420	الهندسة
AL-Museib Engineering	76	34	42	0	0	0	76	34	42	هندسة المسيب
Material Engineering	364	263	101	0	0	0	364	263	101	هندسة مواد
Computer sciences & Information technology	413	275	138	0	0	0	413	275	138	علوم الحاسوب تكنولوجيا المعلومات
Sciences	921	583	338	0	0	0	921	583	338	العلوم
Sciences for girls	756	756	0	0	0	0	756	756	0	العلوم للبنات
Economic and administration	640	261	379	0	0	0	640	261	379	الادارة والاقتصاد
Human science	2828	1816	1012	0	0	0	2828	1816	1012	التربية للعلوم الانسانية
Pure sciences	662	399	263	0	0	0	662	399	263	التربية للعلوم الصرفة
Basic education	2995	1747	1248	0	0	0	2995	1747	1248	التربية الاساسية
Physical education	521	52	469	0	0	0	521	52	469	التربية البدنية وعلوم الرياضة
Literature	749	542	207	0	0	0	749	542	207	الاداب
Law	925	437	488	0	0	0	925	437	488	القانون
Fine arts	999	591	408	0	0	0	999	591	408	الفنون الجميلة
Qura'an	638	456	182	0	0	0	638	456	182	الدراسات القرآنية
Total morning studies	16999	10496	6503	0	0	0	16999	10496	6503	مجموع الدراسات الصباحية

Table (114) cont.

تابع جدول (114)

College	المجموع			عرب			عراقيون			الكلية
	Total			Arab			Iraqi's			
	مجموع	اناث	ذكور	مجموع	اناث	ذكور	مجموع	اناث	ذكور	
Total	Female	Male	Total	Female	Male	Total	Female	Male		
Evening studies										دراسات مسائية
Nursing	402	97	305	0	0	0	402	97	305	التريض
Engineering	3	0	3	0	0	0	3	0	3	الهندسة
Material Engineering	130	37	93	0	0	0	130	37	93	هندسة المواد
Computer sciences & Information technology	278	107	171	0	0	0	278	107	171	علوم الحاسوب تكنولوجيا المعلومات
Sciences	252	77	175	0	0	0	252	77	175	العلوم
Sciences for girls	23	23	0	0	0	0	23	23	0	العلوم للبنات
Mangement & economy	259	130	129	0	0	0	259	130	129	الإدارة والاقتصاد
Human science	1035	528	507	0	0	0	1035	528	507	التربية للعلوم الانسانية
Basic education	825	273	552	0	0	0	825	273	552	التربية الاساسية
Physical education	171	8	163	0	0	0	171	8	163	التربية البدنية وعلوم الرياضية
Law	414	61	353	0	0	0	414	61	353	القانون
Total evening studies	3792	1341	2451	0	0	0	3792	1341	2451	مجموع الدراسات المسائية
Total university	20791	11837	8954	0	0	0	20791	11837	8954	مجموع الجامعة

جامعة القاسم الخضراء

عدد الطلبة المقبولين في التعليم الجامعي الاولي في جامعة القاسم الخضراء موزعين حسب الكلية والجنسية والجنس للعام الدراسي 2017/2016

Number of accepted students in academical teaching of Al -Qasim Al-khadraa university distributed by college ,nationality and gender for 2016/2017

Tabel(115)

جدول (115)

College	المجموع Total			عرب Arab			عراقيون Iraqi's			الكلية
	مجموع Total	اناث Female	ذكور Male	مجموع Total	اناث Female	ذكور Male	مجموع Total	اناث Female	ذكور Male	
Morning study										دراسات صباحية
Water resources engineering	114	60	54	0	0	0	114	60	54	هندسة الموارد المائية
Agriculture	227	126	101	0	0	0	227	126	101	الزراعة
Veterinary	93	39	54	0	0	0	93	39	54	الطب البيطري
Biology accuracy	99	61	38	0	0	0	99	61	38	التقانات الاحيائية
Nutrition sciences	111	67	44	0	0	0	111	67	44	علوم الاغذية
Environment scienses	169	85	84	0	0	0	169	85	84	علوم البيئة
Total university	813	438	375	0	0	0	813	438	375	مجموع الجامعة

عدد الطلبة الموجودين في التعليم الجامعي الاولي في جامعة القاسم الخضراء موزعين حسب الكلية والجنسية والجنس للعام الدراسي 2017/2016
 Number of eisting students in academical teaching of Al-Qasim Al-khadraa university distributed by college ,nationality and gender for 2016/2017

College	المجموع			عرب			عراقيون			الكلية
	Total			Arab			Iraqi's			
	مجموع	اناث	ذكور	مجموع	اناث	ذكور	مجموع	اناث	ذكور	
	Total	Female	Male	Total	Female	Male	Total	Female	Male	
Morning study										دراسات صباحية
Water resources engineering	273	166	107	0	0	0	273	166	107	هندسة الموارد المائية
Agriculture	875	422	453	0	0	0	875	422	453	الزراعة
Veterinary	342	146	196	0	0	p	342	146	196	الطب البيطري
Biology accuracy	328	196	132	0	0	0	328	196	132	التقانات الاحيائية
Nutrition sciences	378	214	164	0	0	0	378	214	164	علوم الاغذية
Environment scienes	450	212	238	0	0	0	450	212	238	علوم البيئة
Total university	2646	1356	1290	0	0	0	2646	1356	1290	مجموع الجامعة

عدد اعضاء الهيئة التدريسية في التعليم الجامعي الاولي في جامعة القاسم الخضراء موزعين حسب الكلية والجنسية والجنس للعام الدراسي 2016/2017

Number of teaching staff in academical teaching of Al-Qasim Al-khadraa university distributed by college nationality and gender for 2016/2017

Tabel(117)

جدول (117)

College	المجموع			عرب			عراقيون			الكلية
	المجموع	اناث	ذكور	المجموع	اناث	ذكور	المجموع	اناث	ذكور	
	Total	Female	Male	Total	Female	Male	Total	Female	Male	
Morning study										دراسات صباحية
Water resources engineering	32	15	17	0	0	0	32	15	17	هندسة الموارد المائية
Agriculture	128	38	90	1	0	1	127	38	89	الزراعة
Veterinary	68	20	48	0	0	0	68	20	48	الطب البيطري
Biology accuracy	35	10	25	0	0	0	35	10	25	التقانات الاحيائية
Nutrition sciences	26	8	18	0	0	0	26	8	18	علوم الاغذية
Environment sciences	37	11	26	0	0	0	37	11	26	علوم البيئة
Central library	1	1	0	0	0	0	1	1	0	المكتبة المركزية
continue teaching centre	3	2	1	0	0	0	3	2	1	مركز التعليم المستمر
Computer Centre	9	2	7	0	0	0	9	2	7	مركز الحاسبة الالكترونية
Headship of university	25	5	20	0	0	0	25	5	20	رئاسة الجامعة
Total university	364	112	252	1	0	1	363	112	251	مجموع الجامعة

عدد الطلبة العراقيين الراسبين والمؤجلين والتاركين في التعليم الجامعي الاولي في جامعة القاسم الخضراء موزعين حسب الكلية والجنس للعام الدراسي 2016/2015

Number of failures ,postponed and leaving students in academical teaching of Al-Qasim Al-khadraa university distibted by college gendef for 2015/2016

Tabel((118)

جدول (118)

College	المجموع Total			تاركون Leaving			مؤجلون Postponed			راسبون Failures			الكلية
	مجموع	اناث	ذكور	مجموع	اناث	ذكور	مجموع	اناث	ذكور	مجموع	اناث	ذكور	
	Total	Female	Male	Total	Female	Male	Total	Female	Male	Total	Female	Male	
Morning study													دراسات صباحية
Water resources engineering	50	29	21	7	4	3	6	4	2	37	21	16	هندسة الموارد المائية
Agriculture	291	99	192	37	14	23	17	6	11	237	79	158	الزراعة
Veterinary	76	26	50	7	1	6	3	2	1	66	23	43	الطب البيطري
Biology accuracy	65	25	40	14	6	8	14	7	7	37	12	25	التقانات الاحيائية
Nutrition sciences	54	13	41	22	7	15	0	0	0	32	6	26	علوم الاغذية
Environment scienes	11	1	10	0	0	0	0	0	0	11	1	10	علوم البيئة
Total university	547	193	354	87	32	55	40	19	21	420	142	278	مجموع الجامعة

عدد الطلبة المشتركين في الامتحان النهائي في الامتحان النهائي في التعليم الجامعي الاولي في جامعة القاسم الخضراء موزعين حسب الكلية والجنسية والجنس للعام الدراسي 2015/2016

Number of participated students in final exam in academical teaching of Al-Qasim Al-khadraa university distributed by college ,nationality and gender for 2015/2016

Tabel (119)

جدول (119)

College	المجموع			عرب			عراقيون			الكلية
	مجموع	اناث	ذكور	مجموع	اناث	ذكور	مجموع	اناث	ذكور	
	Total	Female	Male	Total	Female	Male	Total	Female	Male	
Morning study										دراسات صباحية
Water resources engineering	171	113	58	0	0	0	171	113	58	هندسة الموارد المائية
Agriculture	973	454	519	0	0	0	973	454	519	الزراعة
Veterinary	318	130	188	0	0	0	318	130	188	الطب البيطري
Biology accuracy	319	185	134	0	0	0	319	185	134	التقانات الاحيائية
Nutrition sciences	275	147	128	0	0	0	275	147	128	علوم الاغذية
Environment scienes	283	127	156	0	0	0	283	127	156	علوم البيئة
Total university	2339	1156	1183	0	0	0	2339	1156	1183	مجموع الجامعة

عدد الطلبة الناجحين في التعليم الجامعي الاولي في جامعة القاسم الخضراء موزعين حسب الكلية والجنسية والجنس للعام الدراسي 2015/2016

Number of succeeded students in final exam in academical teaching of Al-Qasim Al-khadraa university distributed by college ,nationality and gender for 2015/2016

Tabel (120)

جدول (120)

College	المجموع			عرب			عراقيون			الكلية
	Total			Arab			Iraqi's			
	مجموع	اناث	ذكور	مجموع	اناث	ذكور	مجموع	اناث	ذكور	
Total	Female	Male	Total	Female	Male	Total	Female	Male		
Morning study										دراسات صباحية
Water resources engineering	144	97	47	0	0	0	144	97	47	هندسة الموارد المائية
Agriculture	904	437	467	0	0	0	904	437	467	الزراعة
Veterinary	288	117	171	0	0	0	288	117	171	الطب البيطري
Biology accuracy	309	179	130	0	0	0	309	179	130	التقانات الاحيائية
Nutrition sciences	256	143	113	0	0	0	256	143	113	علوم الاغذية
Environment scienses	283	127	156	0	0	0	283	127	156	علوم البيئة
Total university	2184	1100	1084	0	0	0	2184	1100	1084	مجموع الجامعة

جامعة ديالى

عدد الطلبة المقبولين في التعليم الجامعي الاولي في جامعة ديالى موزعين حسب الكلية والجنسية والجنس للعام الدراسي 2017/2016
Number of accepted students in academical teaching of Dyala university distributed by college nationality and gender for 2016/2017

College	المجموع Total			عرب Arab			عراقيون Iraqi's			الكلية
	مجموع Total	اناث Female	ذكور Male	مجموع Total	اناث Female	ذكور Male	مجموع Total	اناث Female	ذكور Male	
Morning study										دراسات صباحية
Medicine	78	49	29	1	0	1	77	49	28	الطب
Engineering	511	270	241	0	0	0	511	270	241	الهندسة
Agriculture	184	62	122	0	0	0	184	62	122	الزراعة
Veterinary Medicine	75	40	35	0	0	0	75	40	35	الطب البيطري
Sciences	424	257	167	0	0	0	424	257	167	العلوم
Economic and administration	198	88	110	0	0	0	198	88	110	الادارة والاقتصاد
Human science	835	602	233	0	0	0	835	602	233	التربية للعلوم الانسانية
Pure sciences	316	191	125	0	0	0	316	191	125	التربية للعلوم الصرفة
Basic education	1143	619	524	0	0	0	1143	619	524	التربية الاساسية
Physical education	195	32	163	0	0	0	195	32	163	التربية البدنية وعلوم الرياضة
Law and political sciences	234	101	133	0	0	0	234	101	133	القانون والعلوم السياسية
Fine arts	165	113	52	0	0	0	165	113	52	الفنون الجميلة
Islamic sciences	335	212	123	0	0	0	335	212	123	العلوم الاسلامية
Total morning studies	4693	2636	2057	1	0	1	4692	2636	2056	مجموع الدراسات الصباحية
Evening studies										دراسات مسائية
Engineering	235	43	192	0	0	0	235	43	192	الهندسة
Sciences	217	66	151	0	0	0	217	66	151	العلوم
Economic and administration	79	13	66	0	0	0	79	13	66	الادارة والاقتصاد
Human science	332	139	193	0	0	0	332	139	193	التربية للعلوم الانسانية
Pure sciences	68	27	41	0	0	0	68	27	41	التربية للعلوم الصرفة
Basic education	115	66	49	0	0	0	115	66	49	التربية الاساسية
Physical education	59	5	54	0	0	0	59	5	54	التربية البدنية وعلوم الرياضة
Law and political sciences	162	24	138	0	0	0	162	24	138	القانون والعلوم السياسية
Fine arts	38	22	16	0	0	0	38	22	16	الفنون الجميلة
Islamic sciences	46	23	23	0	0	0	46	23	23	العلوم الاسلامية
Evening studies	1351	428	923	0	0	0	1351	428	923	مجموع الدراسات المسائية
Total university	6044	3064	2980	1	0	1	6043	3064	2979	مجموع الجامعة

عدد الطلبة الموجودين في التعليم الجامعي الاولي في جامعة ديالى موزعين حسب الكلية والجنسية والجنس للعام الدراسي 2017/2016
 Number of existing students in academical teaching of Dyala university distributed by college ,nationality and gender for 2016/2017

جدول (122)

جدول (122)

College	المجموع Total			عرب Arab			عراقيون Iraqi's			الكلية
	مجموع Total	اناث Female	ذكور Male	مجموع Total	اناث Female	ذكور Male	مجموع Total	اناث Female	ذكور Male	
Morning study										دراسات صباحية
Medicine	381	262	119	1	0	1	380	262	118	الطب
Engineering	1267	725	542	0	0	0	1267	725	542	الهندسة
Agriculture	1000	475	525	0	0	0	1000	475	525	الزراعة
Veterinary Medicine	216	119	97	0	0	0	216	119	97	الطب البيطري
Sciences	1332	812	520	0	0	0	1332	812	520	العلوم
Economic and administration	659	260	399	0	0	0	659	260	399	الإدارة والاقتصاد
Human science	4263	2837	1426	0	0	0	4263	2837	1426	التربية للعلوم الانسانية
Pure sciences	1039	620	419	0	0	0	1039	620	419	التربية للعلوم الصرفة
Basic education	3645	1911	1734	0	0	0	3645	1911	1734	التربية الاساسية
Physical education	823	172	651	0	0	0	823	172	651	التربية البدنية وعلوم الرياضة
Law and political sciences	1037	474	563	0	0	0	1037	474	563	القانون والعلوم السياسية
Fine arts	405	289	116	0	0	0	405	289	116	الفنون الجميلة
Islamic sciences	1330	799	531	0	0	0	1330	799	531	العلوم الاسلامية
Total morning studies	17397	9755	7642	1	0	1	17396	9755	7641	مجموع الدراسات الصباحية
Evening studies										دراسات مسائية
Engineering	884	179	705	0	0	0	884	179	705	الهندسة
Sciences	838	285	553	0	0	0	838	285	553	العلوم
Economic and administration	173	37	136	0	0	0	173	37	136	الإدارة والاقتصاد
Human science	1577	720	857	0	0	0	1577	720	857	التربية للعلوم الانسانية
Pure sciences	281	115	166	0	0	0	281	115	166	التربية للعلوم الصرفة
Basic education	430	247	183	0	0	0	430	247	183	التربية الاساسية
Physical education	136	5	131	0	0	0	136	5	131	التربية البدنية وعلوم الرياضة
Law and political sciences	531	110	421	0	0	0	531	110	421	القانون والعلوم السياسية
Fine arts	182	111	71	0	0	0	182	111	71	الفنون الجميلة
Islamic sciences	46	23	23	0	0	0	46	23	23	العلوم الاسلامية
Evening studies	5078	1832	3246	0	0	0	5078	1832	3246	مجموع الدراسات المسائية
Total university	22475	11587	10888	1	0	1	22474	11587	10887	مجموع الجامعة

عدد اعضاء الهيئة التدريسية في التعليم الجامعي الاولي في جامعة ديالى موزعين حسب الكلية والجنسية والجنس للعام الدراسي 2017/2016
 Number of teaching staff in academical teaching of Dyala university distributed by college ,nationality and gender
 for 2016/2017

جدول(123)

جدول (123)

College	المجموع			عرب			عراقيون			الكلية
	مجموع	اناث	ذكور	مجموع	اناث	ذكور	مجموع	اناث	ذكور	
Morning study										دراسات صباحية
Medicine	61	22	39	0	0	0	61	22	39	الطب
Engineering	193	42	151	0	0	0	193	42	151	الهندسة
Agriculture	82	6	76	0	0	0	82	6	76	الزراعة
Veterinary Medicine	54	11	43	0	0	0	54	11	43	الطب البيطري
Sciences	160	61	99	2	1	1	158	60	98	العلوم
Economic and administration	39	5	34	0	0	0	39	5	34	الادارة والاقتصاد
Human science	183	80	103	0	0	0	183	80	103	التربية للعلوم الانسانية
Pure sciences	86	35	51	1	1	0	85	34	51	التربية للعلوم الصرفة
Basic education	205	89	116	0	0	0	205	89	116	التربية الاساسية
Physical education	98	26	72	0	0	0	98	26	72	التربية البدنية وعلوم الرياضة
Law and political sciences	44	10	34	0	0	0	44	10	34	القانون والعلوم السياسية
Fine arts	30	7	23	0	0	0	30	7	23	الفنون الجميلة
Islamic sciences	52	4	48	0	0	0	52	4	48	العلوم الاسلامية
Central library	2	0	2	0	0	0	2	0	2	المكتبة المركزية
AL nawfel center	1	0	1	0	0	0	1	0	1	مركز التوفل
Research center of childhood and motherhood	10	6	4	0	0	0	10	6	4	مركز بحوث الطفولة والامومة
Headship of university	26	4	22	0	0	0	26	4	22	رئاسة الجامعة
Total university	1326	408	918	3	2	1	1323	406	917	مجموع الجامعة

عدد الطلبة العراقيين الراسبيين والمؤجلين والتاركين في التعليم الجامعي الاولي في جامعة ديالى موزعين حسب الكلية والجنس للعام الدراسي 2015 /2016
 Number of Iraqi failures ,postponed and leaving students in academical teaching of dyala university distributed by college and gender for 2015/2016

جدول (124)

جدول (124)

College	المجموع			تاركون			مؤجلون			راسيون			الكلية
	مجموع	اناث	ذكور	مجموع	اناث	ذكور	مجموع	اناث	ذكور	مجموع	اناث	ذكور	
	Total	Female	Male	Total	Female	Male	Total	Female	Male	Total	Female	Male	
Morning study													دراسات صباحية
Medicine	4	1	3	0	0	0	0	0	0	4	1	3	الطب
Engineering	211	87	124	23	11	12	31	13	18	157	63	94	الهندسة
Agriculture	365	130	235	22	4	18	26	14	12	317	112	205	الزراعة
Veterinary Medicine	27	8	19	0	0	0	7	1	6	20	7	13	الطب البيطري
Sciences	184	78	106	11	5	6	23	10	13	150	63	87	العلوم
Economic and administration	75	14	61	13	3	10	14	3	11	48	8	40	الادارة والاقتصاد
Human science	514	219	295	0	0	0	70	31	39	444	188	256	التربية للعلوم الانسانية
Pure sciences	200	62	138	12	0	12	32	26	6	156	36	120	التربية للعلوم الصرفة
Basic education	488	155	333	6	3	3	54	29	25	428	123	305	التربية الاساسية
Physical education	83	9	74	0	0	0	15	4	11	68	5	63	التربية البدنية وعلوم الرياضة
Law and political sciences	210	58	152	0	0	0	38	12	26	172	46	126	القانون والعلوم السياسية
Fine arts	11	8	3	0	0	0	2	2	0	9	6	3	الفنون الجميلة
Islamic sciences	88	35	53	4	1	3	21	12	9	63	22	41	العلوم الاسلامية
Total morning studies	2460	864	1596	91	27	64	333	157	176	2036	680	1356	مجموع الدراسات الصباحية
Evening studies													دراسات مسائية
Engineering	231	37	194	0	0	0	8	1	7	223	36	187	الهندسة
Sciences	197	68	129	3	0	3	0	0	0	194	68	126	العلوم
Economic and administration	7	0	7	0	0	0	0	0	0	7	0	7	الادارة والاقتصاد
Human science	301	97	204	0	0	0	1	0	1	300	97	203	التربية للعلوم الانسانية
Pure sciences	66	25	41	0	0	0	4	0	4	62	25	37	التربية للعلوم الصرفة
Basic education	101	32	69	0	0	0	1	1	0	100	31	69	التربية الاساسية
Physical education	7	0	7	0	0	0	0	0	0	7	0	7	التربية البدنية وعلوم الرياضة
Law and political sciences	230	32	198	3	0	3	2	0	2	225	32	193	القانون والعلوم السياسية
Fine arts	15	7	8	0	0	0	0	0	0	15	7	8	الفنون الجميلة
Total evening studies	1155	298	857	6	0	6	16	2	14	1133	296	837	مجموع الدراسات المسائية
Total university	3615	1162	2453	97	27	70	349	159	190	3169	976	2193	مجموع الجامعة

عدد الطلبة المشتركين في الامتحان النهائي في التعليم الجامعي الاولي في جامعة ديالى موزعين حسب الكلية والجنسية والجنس للعام الدراسي 2015 / 2016

Number of participated students in final exam of academical teaching of dyala university distributed by college ,nationality and gender for 2015/2016

Table(125)

جدول (125)

College	المجموع			عرب			عراقيون			الكلية
	Total			Arab			Iraqi's			
	مجموع	اناث	ذكور	مجموع	اناث	ذكور	مجموع	اناث	ذكور	
	Total	Female	Male	Total	Female	Male	Total	Female	Male	
Morning study										دراسات صباحية
Medicine	347	240	107	0	0	0	347	240	107	الطب
Engineering	999	594	405	0	0	0	999	594	405	الهندسة
Agriculture	915	434	481	0	0	0	915	434	481	الزراعة
Veterinary Medicine	186	108	78	0	0	0	186	108	78	الطب البيطري
Sciences	1218	783	435	0	0	0	1218	783	435	العلوم
Economic and administration	650	227	423	0	0	0	650	227	423	الادارة والاقتصاد
Human science	4169	2765	1404	0	0	0	4169	2765	1404	التربية للعلوم الانسانية
Pure sciences	1009	579	430	0	0	0	1009	579	430	التربية للعلوم الصرفة
Basic education	3174	1692	1482	0	0	0	3174	1692	1482	التربية الاساسية
Physical education	770	168	602	0	0	0	770	168	602	التربية البدنية وعلوم الرياضة
Law and political sciences	1006	492	514	0	0	0	1006	492	514	القانون والعلوم السياسية
Fine arts	272	201	71	0	0	0	272	201	71	الفنون الجميلة
Islamic sciences	1175	712	463	0	0	0	1175	712	463	العلوم الاسلامية
Total morning studies	15890	8995	6895	0	0	0	15890	8995	6895	مجموع الدراسات الصباحية
Evening studies										دراسات مسائية
Engineering	615	133	482	0	0	0	615	133	482	الهندسة
Sciences	595	212	383	0	0	0	595	212	383	العلوم
Economic and administration	89	24	65	0	0	0	89	24	65	الادارة والاقتصاد
Human science	1239	571	668	0	0	0	1239	571	668	التربية للعلوم الانسانية
Pure sciences	212	87	125	0	0	0	212	87	125	التربية للعلوم الصرفة
Basic education	308	179	129	0	0	0	308	179	129	التربية الاساسية
Physical education	77	0	77	0	0	0	77	0	77	التربية البدنية وعلوم الرياضة
Law and political sciences	361	81	280	0	0	0	361	81	280	القانون والعلوم السياسية
Fine arts	139	85	54	0	0	0	139	85	54	الفنون الجميلة
Evening studies	3635	1372	2263	0	0	0	3635	1372	2263	مجموع الدراسات المسائية
Total university	19525	10367	9158	0	0	0	19525	10367	9158	مجموع الجامعة

عدد الطلبة الناجحين في التعليم الجامعي الاولي في جامعة ديالى موزعين حسب الكلية والجنسية والجنس للعام الدراسي 2015/ 2016
 Number of succeeded students in academical teaching of dyala university distributed by college ,nationality and gender for
 2015/2016

Table(126)

جدول (126)

College	المجموع			عرب			عراقيون			الكلية
	Total			Arab			Iraqi's			
	مجموع	اناث	ذكور	مجموع	اناث	ذكور	مجموع	اناث	ذكور	
Total	Female	Male	Total	Female	Male	Total	Female	Male		
Morning study										دراسات صباحية
Medicine	343	239	104	0	0	0	343	239	104	الطب
Engineering	858	567	291	0	0	0	858	567	291	الهندسة
Agriculture	629	323	306	0	0	0	629	323	306	الزراعة
Veterinary Medicine	168	100	68	0	0	0	168	100	68	الطب البيطري
Sciences	1088	723	365	0	0	0	1088	723	365	العلوم
Economic and administration	619	225	394	0	0	0	619	225	394	الإدارة والاقتصاد
Human science	3922	2676	1246	0	0	0	3922	2676	1246	التربية للعلوم الانسانية
Pure sciences	891	525	366	0	0	0	891	525	366	التربية للعلوم الصرفة
Basic education	2823	1594	1229	0	0	0	2823	1594	1229	التربية الاساسية
Physical education	718	165	553	0	0	0	718	165	553	التربية البدنية وعلوم الرياضة
Law and political sciences	873	433	440	0	0	0	873	433	440	القانون والعلوم السياسية
Fine arts	271	201	70	0	0	0	271	201	70	الفنون الجميلة
Islamic sciences	1132	704	428	0	0	0	1132	704	428	العلوم الاسلامية
Total morning studies	14335	8475	5860	0	0	0	14335	8475	5860	مجموع الدراسات الصباحية
Evening studies										دراسات مسائية
Engineering	434	101	333	0	0	0	434	101	333	الهندسة
Sciences	403	144	259	0	0	0	403	144	259	العلوم
Economic and administration	87	24	63	0	0	0	87	24	63	الإدارة والاقتصاد
Human science	1022	500	522	0	0	0	1022	500	522	التربية للعلوم الانسانية
Pure sciences	150	62	88	0	0	0	150	62	88	التربية للعلوم الصرفة
Basic education	218	152	66	0	0	0	218	152	66	التربية الاساسية
Physical education	70	0	70	0	0	0	70	0	70	التربية البدنية وعلوم الرياضة
Law and political sciences	169	51	118	0	0	0	169	51	118	القانون والعلوم السياسية
Fine arts	138	84	54	0	0	0	138	84	54	الفنون الجميلة
Evening studies	2691	1118	1573	0	0	0	2691	1118	1573	مجموع الدراسات المسائية
Total university	17026	9593	7433	0	0	0	17026	9593	7433	مجموع الجامعة

جامعة كربلاء

عدد الطلبة المقبولين في التعليم الجامعي الاولي في جامعة كربلاء موزعين حسب الكلية والجنسية والجنس للعام الدراسي 2017/2016

Number of accepted students in academical teaching of kerbela university distributed by college ,nationality and gender for 2016/2017

Table(127)

جدول (127)

College	المجموع			عرب			عراقيون			الكلية
	Total			Arab			Iraqi's			
	مجموع	اناث	ذكور	مجموع	اناث	ذكور	مجموع	اناث	ذكور	
	Total	Female	Male	Total	Female	Male	Total	Female	Male	
Morning study										دراسات صباحية
Medicine	142	92	50	0	0	0	142	92	50	الطب
Dentistry	93	55	38	0	0	0	93	55	38	طب الاسنان
Pharmacy	121	88	33	0	0	0	121	88	33	الصيدلة
Nursing	76	61	15	0	0	0	76	61	15	التمريض
Applied sciences	80	57	23	0	0	0	80	57	23	العلوم الطبية التطبيقية
Engineering	255	180	75	0	0	0	255	180	75	الهندسة
Agricaltare	107	56	51	0	0	0	107	56	51	الزراعة
Veterinary medicine	84	44	40	0	0	0	84	44	40	الطب البيطري
sciences	240	189	51	0	0	0	240	189	51	العلوم
Economic and administration	719	314	405	0	0	0	719	314	405	الادارة والاقتصاد
Tourist	157	61	96	0	0	0	157	61	96	العلوم السياحية
Human sciences	604	431	173	0	0	0	604	431	173	التربية للعلوم الانسانية
pure sciences	287	187	100	0	0	0	287	187	100	التربية للعلوم الصرفة
Physical education	138	33	105	0	0	0	138	33	105	التربية البدنية وعلوم الرياضة
Law	261	116	145	0	0	0	261	116	145	القانون
Islamic science	337	223	114	0	0	0	337	223	114	العلوم الاسلامية
Total morning study	3701	2187	1514	0	0	0	3701	2187	1514	مجموع الدراسات الصباحية

Table (127) cont.

تابع جدول (127)

College	المجموع			عرب			عراقيون			الكلية
	مجموع	اناث	ذكور	مجموع	اناث	ذكور	مجموع	اناث	ذكور	
	Total	Female	Male	Total	Female	Male	Total	Female	Male	
Evening studies										دراسات مسائية
Sciences	188	66	122	0	0	0	188	66	122	العلوم
Economic and administration	344	95	249	0	0	0	344	95	249	الادارة والاقتصاد
Tourist	13	0	13	0	0	0	13	0	13	العلوم السياحية
Human sciences	663	384	279	0	0	0	663	384	279	التربية للعلوم الانسانية
pure sciences	229	130	99	0	0	0	229	130	99	التربية للعلوم الصرفة
Physical education	74	12	62	0	0	0	74	12	62	التربية البدنية وعلوم الرياضة
Law	291	103	188	0	0	0	291	103	188	القانون
Islamic science	115	78	37	0	0	0	115	78	37	العلوم الاسلامية
Total evening science	1917	868	1049	0	0	0	1917	868	1049	مجموع الدراسات المسائية
Total university	5618	3055	2563	0	0	0	5618	3055	2563	مجموع الجامعة

عدد الطلبة الموجودين في التعليم الجامعي الاولي في جامعة كربلاء موزعين حسب الكلية والجنسية والجنس للعام الدراسي 2016/2017

Number of existing students in academical teaching of kerbela university distributed by college ,nationality and gender for 2016/2017

Table(128)

جدول (128)

College	المجموع			عرب			عراقيون			الكلية
	المجموع Total	Total		مجموع Total	Arab		مجموع Total	Iraqi		
		اناث Female	ذكور Male		اناث Female	ذكور Male		اناث Female	ذكور Male	
Morning study										دراسات صباحية
Medicine	729	486	243	0	0	0	729	486	243	الطب
Dentistry	508	312	196	0	0	0	508	312	196	طب الاسنان
Pharmacy	516	352	164	0	0	0	516	352	164	الصيدلة
Nursing	321	257	64	0	0	0	321	257	64	التمريض
Applied sciences	286	227	59	0	0	0	286	227	59	العلوم الطبية التطبيقية
Engineering	814	474	340	0	0	0	814	474	340	الهندسة
Tourist and hotels administratio	518	254	264	0	0	0	518	254	264	الزراعة
Veterinary medicine	294	137	157	0	0	0	294	137	157	الطب البيطري
sciences	871	669	202	0	0	0	871	669	202	العلوم
Economic and administration	2967	1274	1693	0	0	0	2967	1274	1693	الإدارة والاقتصاد
Tourist	457	175	282	0	0	0	457	175	282	العلوم السياحية
Human sciences	2636	1972	664	0	0	0	2636	1972	664	التربية للعلوم الانسانية
pure sciences	1064	692	372	0	0	0	1064	692	372	التربية للعلوم الصرفة
Physical education	506	127	379	0	0	0	506	127	379	التربية البدنية وعلوم الرياضة
Law	973	366	607	0	0	0	973	366	607	القانون
Islamic science	1230	843	387	0	0	0	1230	843	387	العلوم الاسلامية
Total morning study	14690	8617	6073	0	0	0	14690	8617	6073	مجموع الدراسات الصباحية

Table (128) cont.

تابع جدول (128)

College	المجموع			عرب			عراقيون			الكلية
	المجموع Total	اناث Female	ذكور Male	مجموع Total	اناث Female	ذكور Male	مجموع Total	اناث Female	ذكور Male	
Evening studies										دراسات مسائية
sciences	190	67	123	0	0	0	190	67	123	العلوم
Economic and administration	1477	420	1057	0	0	0	1477	420	1057	الادارة والاقتصاد
Tourist	113	23	90	0	0	0	113	23	90	العلوم السياحية
Human sciences	2073	1169	904	0	0	0	2073	1169	904	التربية للعلوم الانسانية
pure sciences	646	374	272	0	0	0	646	374	272	التربية للعلوم الصرفة
Physical education	140	18	122	0	0	0	140	18	122	التربية البدنية وعلوم الرياضة
Law	879	176	703	0	0	0	879	176	703	القانون
Islamic science	361	214	147	0	0	0	361	214	147	العلوم الاسلامية
Total evening science	5879	2461	3418	0	0	0	5879	2461	3418	مجموع الدراسات المسائية
Total university	20569	11078	9491	0	0	0	20569	11078	9491	مجموع الجامعة

عدد اعضاء الهيئة التدريسية في التعليم الجامعي الاولي في جامعة كربلاء موزعين حسب الكلية والجنسية والجنس للعام الدراسي 2017/2016

Number of teaching staff in academical teaching of kerbela university distributed by college ,nationality and gender for 2016/2017
جدول (129)

College	المجموع			عرب			عراقيون			الكلية
	مجموع	اناث	ذكور	مجموع	اناث	ذكور	مجموع	اناث	ذكور	
	Total	Female	Male	Total	Female	Male	Total	Female	Male	
Morning study										دراسات صباحية
Medicine	99	32	67	0	0	0	99	32	67	الطب
Dentistry	36	12	24	1	1	0	35	11	24	طب الاسنان
Pharmacy	59	29	30	0	0	0	59	29	30	الصيدلة
Nursing	12	3	9	0	0	0	12	3	9	التمريض
Applied sciences	40	21	19	0	0	0	40	21	19	العلوم الطبية التطبيقية
Engineering	122	14	108	0	0	0	122	14	108	الهندسة
Agriculture	78	24	54	1	1	0	77	23	54	الزراعة
Veterinary medicine	49	13	36	0	0	0	49	13	36	الطب البيطري
sciences	144	63	81	1	1	0	143	62	81	العلوم
Economic and administration	126	34	92	0	0	0	126	34	92	الادارة والاقتصاد
Tourist	41	9	32	0	0	0	41	9	32	العلوم السياحية
Human sciences	146	40	106	0	0	0	146	40	106	التربية للعلوم الانسانية
pure sciences	102	48	54	0	0	0	102	48	54	التربية للعلوم الصرفة
Physical education	48	11	37	0	0	0	48	11	37	التربية البدنية وعلوم الرياضة
Law	52	14	38	0	0	0	52	14	38	القانون
Islamic science	76	23	53	0	0	0	76	23	53	العلوم الاسلامية
Central library	1	1	0	0	0	0	1	1	0	المكتبة المركزية
Computer Centre	1	0	1	0	0	0	1	0	1	مركز الحاسبة
Center for strategic studies	14	3	11	0	0	0	14	3	11	مركز الدراسات الاستراتيجية
Headship of university	38	6	32	0	0	0	38	6	32	الرئاسة
Total morning study	1284	400	884	3	3	0	1281	397	884	مجموع الدراسات الصباحية
Total university	1284	400	884	3	3	0	1281	397	884	مجموع الجامعة

عدد الطلبة العراقيين الراسبين والمؤجلين والتاركين في التعليم الجامعي الاولي في جامعة كربلاء موزعين حسب الكلية والجنس للعام الدراسي 2016/2015

Number of Iraqi failures ,postponed and leaving students in academical teaching of kerbela university distributed by college and gender for 2015/2016

Table(130)

جدول (130)

College	المجموع Total			تاركون Leaving			مؤجلون Postponed			راسيون Failures			الكلية
	مجموع Total	اناث Female	ذكور Male	مجموع Total	اناث Female	ذكور Male	مجموع Total	اناث Female	ذكور Male	مجموع Total	اناث Female	ذكور Male	
Morning study													دراسات صباحية
Medicine	54	29	25	0	0	0	5	3	2	49	26	23	الطب
Dentistry	13	10	3	0	0	0	2	2	0	11	8	3	طب الاسنان
Pharmacy	58	36	22	0	0	0	2	0	2	56	36	20	الصيدلة
Nursing	12	9	3	0	0	0	6	6	0	6	3	3	التمريض
Applied sciences	80	58	22	0	0	0	58	42	16	22	16	6	العلوم الطبية التطبيقية
Engineering	189	101	88	73	44	29	40	24	16	76	33	43	الهندسة
Tourist and hotels administration	100	45	55	19	8	11	15	8	7	66	29	37	الزراعة
Veterinary medicine	47	18	29	0	0	0	4	2	2	43	16	27	الطب البيطري
sciences	209	123	86	19	7	12	19	9	10	171	107	64	العلوم
Mangement & economy	415	122	293	41	10	31	58	28	30	316	84	232	الإدارة والاقتصاد
Tourist	71	19	52	0	0	0	15	3	12	56	16	40	العلوم السياحية
Human sciences	263	148	115	0	0	0	37	25	12	226	123	103	التربية للعلوم الانسانية
pure sciences	330	162	168	2	1	1	6	3	3	322	158	164	التربية للعلوم الصرفة
Physical education	29	11	18	0	0	0	9	6	3	20	5	15	التربية البدنية وعلوم الرياضة
Law	207	51	156	5	0	5	22	5	17	180	46	134	القانون
Islamic science	28	10	18	0	0	0	0	0	0	28	10	18	العلوم الاسلامية
Total morning study	2105	952	1153	159	70	89	298	166	132	1648	716	932	مجموع الدراسات الصباحية
Evening studies													دراسات مسائية
sciences	6	3	3	0	0	0	0	0	0	6	3	3	العلوم
Economic and administration	307	74	233	18	3	15	25	12	13	264	59	205	الإدارة والاقتصاد
Tourist	23	4	19	1	1	0	0	0	0	22	3	19	العلوم السياحية
Human sciences	601	247	354	0	0	0	5	2	3	596	245	351	التربية للعلوم الانسانية
pure sciences	189	123	66	11	8	3	0	0	0	178	115	63	التربية للعلوم الصرفة
Physical education	1	1	0	0	0	0	1	1	0	0	0	0	التربية البدنية وعلوم الرياضة
Law	268	24	244	0	0	0	5	2	3	263	22	241	القانون
Islamic science	6	2	4	0	0	0	0	0	0	6	2	4	العلوم الاسلامية
Total evening science	1401	478	923	30	12	18	36	17	19	1335	449	886	مجموع الدراسات المسائية
Total university	3506	1430	2076	189	82	107	334	183	151	2983	1165	1818	مجموع الجامعة

عدد الطلبة المشتركين في الامتحان النهائي في التعليم الجامعي الاول في جامعة كربلاء موزعين حسب الكلية والجنسية والجنس للعام لدراسي 2016/2015

Number of participated students in final exam in academical teaching of kerbela university distributed by college ,nationality and gender for 2015/2016

Table(131)

جدول (131)

College	المجموع			عرب			عراقيون			الكلية
	مجموع	اناث	ذكور	مجموع	اناث	ذكور	مجموع	اناث	ذكور	
	Total	Female	Male	Total	Female	Male	Total	Female	Male	
Morning study										دراسات صباحية
Medicine	668	442	226	0	0	0	668	442	226	الطب
Dentistry	463	292	171	0	0	0	463	292	171	طب الاسنان
Pharmacy	464	329	135	0	0	0	464	329	135	الصيدلة
Nursing	338	261	77	0	0	0	338	261	77	التمريض
Applied sciences	310	243	67	0	0	0	310	243	67	العلوم الطبية التطبيقية
Engineering	666	357	309	0	0	0	666	357	309	الهندسة
Tourist and hotels administration	579	292	287	0	0	0	579	292	287	الزراعة
Veterinary medicine	284	132	152	0	0	0	284	132	152	الطب البيطري
sciences	915	695	220	0	0	0	915	695	220	العلوم
Economic and administration	2869	1271	1598	0	0	0	2869	1271	1598	الادارة والاقتصاد
Tourist	366	132	234	0	0	0	366	132	234	العلوم السياحية
Human sciences	2498	1874	624	0	0	0	2498	1874	624	التربية للعلوم الانسانية
pure sciences	1067	693	374	0	0	0	1067	693	374	التربية للعلوم الصرفة
Physical education	506	127	379	0	0	0	506	127	379	التربية البدنية وعلوم الرياضة
Law	940	372	568	0	0	0	940	372	568	القانون
Engineering	1259	910	349	0	0	0	1259	910	349	العلوم الاسلامية
Total morning study	14192	8422	5770	0	0	0	14192	8422	5770	مجموع الدراسات الصباحية

Table (131) cont.

تابع جدول (131)

College	المجموع			عرب			عراقيون			الكلية
	مجموع	اناث	ذكور	مجموع	اناث	ذكور	مجموع	اناث	ذكور	
	Total	Female	Male	Total	Female	Male	Total	Female	Male	
Evening studies										دراسات مسائية
sciences	6	4	2	0	0	0	6	4	2	العلوم
Economic and administration	1478	598	880	0	0	0	1478	598	880	الادارة والاقتصاد
Tourist	107	26	81	0	0	0	107	26	81	العلوم السياحية
Human sciences	1699	966	733	0	0	0	1699	966	733	التربية للعلوم الانسانية
pure sciences	547	350	197	0	0	0	547	350	197	التربية للعلوم الصرفة
Physical education	66	6	60	0	0	0	66	6	60	التربية البدنية وعلوم الرياضة
Law	601	79	522	0	0	0	601	79	522	القانون
Islamic science	336	187	149	0	0	0	336	187	149	العلوم الاسلامية
Total evening science	4840	2216	2624	0	0	0	4840	2216	2624	مجموع الدراسات المسائية
All total university	19032	10638	8394	0	0	0	19032	10638	8394	مجموع الجامعة

عدد الطلبة الناجحين في التعليم الجامعي الاولي في جامعة كربلاء موزعين حسب الكلية والجنسية والجنس للعام الدراسي 2016/2015

Number of succeeded students in final exam in academical teaching of kerbela university distributed by college ,nationality and gender for 2015/2016

(132)Table

جدول (132)

College	المجموع			عرب			عراقيون			الكلية
	مجموع	اناث	ذكور	مجموع	اناث	ذكور	مجموع	اناث	ذكور	
	Total	Female	Male	Total	Female	Male	Total	Female	Male	
Morning study										دراسات صباحية
Medicine	622	417	205	0	0	0	622	417	205	الطب
Dentistry	452	283	169	0	0	0	452	283	169	طب الاسنان
Pharmacy	414	295	119	0	0	0	414	295	119	الصيدلة
Nursing	332	258	74	0	0	0	332	258	74	التمريض
Applied sciences	294	232	62	0	0	0	294	232	62	العلوم الطبية التطبيقية
Engineering	601	325	276	0	0	0	601	325	276	الهندسة
Tourist and hotels administration	550	277	273	0	0	0	550	277	273	الزراعة
Veterinary medicine	257	117	140	0	0	0	257	117	140	الطب البيطري
sciences	772	600	172	0	0	0	772	600	172	العلوم
Economic and administration	2554	1182	1372	0	0	0	2554	1182	1372	الادارة والاقتصاد
Tourist	350	130	220	0	0	0	350	130	220	العلوم السياحية
Human sciences	2285	1760	525	0	0	0	2285	1760	525	التربية للعلوم الانسانية
pure sciences	745	535	210	0	0	0	745	535	210	التربية للعلوم الصرفة
Physical education	493	127	366	0	0	0	493	127	366	التربية البدنية وعلوم الرياضية
Law	761	310	451	0	0	0	761	310	451	القانون
Islamic science	1231	900	331	0	0	0	1231	900	331	العلوم الاسلامية
Total morning study	12713	7748	4965	0	0	0	12713	7748	4965	مجموع الدراسات الصباحية

Table (132) cont.

تابع جدول (132)

College	المجموع			عرب			عراقيون			الكلية
	مجموع	اناث	ذكور	مجموع	اناث	ذكور	مجموع	اناث	ذكور	
	Total	Female	Male	Total	Female	Male	Total	Female	Male	
Evening studies										دراسات مسائية
sciences	2	2	0	0	0	0	2	2	0	العلوم
Economic and administration	1288	509	779	0	0	0	1288	509	779	الادارة والاقتصاد
Tourist	86	23	63	0	0	0	86	23	63	العلوم السياحية
Human sciences	1131	729	402	0	0	0	1131	729	402	التربية للعلوم الانسانية
pure sciences	370	223	147	0	0	0	370	223	147	التربية للعلوم الصرفة
Physical education	66	6	60	0	0	0	66	6	60	التربية البدنية وعلوم الرياضة
Law	370	57	313	0	0	0	370	57	313	القانون
Islamic science	330	185	145	0	0	0	330	185	145	العلوم الاسلامية
Total evening science	3643	1734	1909	0	0	0	3643	1734	1909	مجموع الدراسات المسائية
All total university	16356	9482	6874	0	0	0	16356	9482	6874	مجموع الجامعة

جامعة ذي قار

عدد الطلبة المقبولين في التعليم الجامعي الاولي في جامعة ذي قار موزعين حسب الكلية والجنسية والجنس للعام الدراسي 2017/2016

Number of accepted students in academical teaching of Thi-qar university distributed by college ,nationality and gender for 2016/2017

(133) Table

جدول (133)

College	المجموع			عرب			عراقيون			الكلية
	مجموع	Total		مجموع	Arab		مجموع	Iraqi's		
		اناث	ذكور		اناث	ذكور		اناث	ذكور	
Total	Female	Male	Total	Female	Male	Total	Female	Male		
Total morning studies										دراسات صباحية
Medicine	121	95	26	0	0	0	121	95	26	الطب
Dentistry	33	24	9	0	0	0	33	24	9	طب الاسنان
Pharmacy	104	81	23	0	0	0	104	81	23	الصيدلة
Nursing	119	98	21	0	0	0	119	98	21	التمريض
Engineering	302	169	133	0	0	0	302	169	133	الهندسة
Agriculture	203	135	68	0	0	0	203	135	68	الزراعة والاهوار
Veterinary	63	32	31	0	0	0	63	32	31	الطب البيطري
sciences	217	150	67	0	0	0	217	150	67	العلوم
Computer sciences & Information technology	101	64	37	0	0	0	101	64	37	علوم الحاسوب تكنولوجيا المعلومات
Economic and administration	231	116	115	0	0	0	231	116	115	الادارة والاقتصاد
Human sciences	798	485	313	0	0	0	798	485	313	التربية للعلوم الانسانية
Pure sciences	374	229	145	0	0	0	374	229	145	التربية للعلوم الصرفة
Al-Shatrah education for women	299	299	0	0	0	0	299	299	0	التربية للبنات الشطرة
Physical education	113	33	80	0	0	0	113	33	80	التربية البدنية وعلوم الرياضة
Literature	425	226	199	0	0	0	425	226	199	الاداب
Archology	115	52	63	0	0	0	115	52	63	الاثار
Media	173	39	134	0	0	0	173	39	134	الاعلام
Law	196	81	115	0	0	0	196	81	115	القانون
Islamic science	162	95	67	0	0	0	162	95	67	العلوم الاسلامية
Total morning study	4149	2503	1646	0	0	0	4149	2503	1646	مجموع الدراسات الصباحية

Table (133) cont.

تابع جدول (133)

College	المجموع			عرب			عراقيون			الكلية
	مجموع	اناث	ذكور	مجموع	اناث	ذكور	مجموع	اناث	ذكور	
	Total	Female	Male	Total	Female	Male	Total	Female	Male	
Evening studies										دراسات المسائية
Nursing	104	69	35	0	0	0	104	69	35	التمريض
Engineering	165	9	156	0	0	0	165	9	156	الهندسة
Sciences	221	91	130	0	0	0	221	91	130	العلوم
Computer sciences & Information technology	79	37	42	0	0	0	79	37	42	علوم الحاسوب تكنولوجيا المعلومات
Economic and administration	108	18	90	0	0	0	108	18	90	الادارة والاقتصاد
Human sciences	254	129	125	0	0	0	254	129	125	التربية للعلوم الانسانية
Pure sciences	225	94	131	0	0	0	225	94	131	التربية للعلوم الصرفة
Al-Shatrah education for women	71	71	0	0	0	0	71	71	0	التربية للبنات الشطرة
Physical education	55	0	55	0	0	0	55	0	55	التربية البدنية وعلوم الرياضة
Literature	45	17	28	0	0	0	45	17	28	الاداب
Media	33	2	31	0	0	0	33	2	31	الاعلام
Law	196	47	149	0	0	0	196	47	149	القانون
Total Evening studies	1556	584	972	0	0	0	1556	584	972	مجموع الدراسات المسائية
Total university	5705	3087	2618	0	0	0	5705	3087	2618	مجموع الجامعة

عدد الطلبة الموجودين في التعليم الجامعي الاولي في جامعة ذي قار موزعين حسب الكلية والجنسية والجنس للعام الدراسي 2017/2016
 NUMBER OF EXISTING STUDENTS IN ACADEMICAL TEACHING OF THIR-QAR UNIVERSITY DISTRIBUTED BY COLLEGE ,NATIONALITY AND GENDER FOR
 2016/2017

Table(134)

جدول (134)

College	المجموع Total			عرب Arab			عراقيون Iraqi's			الكلية
	مجموع Total	اناث Female	ذكور Male	مجموع Total	اناث Female	ذكور Male	مجموع Total	اناث Female	ذكور Male	
Total morning studies										دراسات صباحية
Medicine	629	391	238	0	0	0	629	391	238	الطب
Dentistry	33	24	9	0	0	0	33	24	9	طب الاسنان
Pharmacy	442	293	149	0	0	0	442	293	149	الصيدلة
Nursing	482	405	77	0	0	0	482	405	77	التمريض
Engineering	973	525	448	0	0	0	973	525	448	الهندسة
Agriculture	504	306	198	0	0	0	504	306	198	الزراعة والاهوار
Veterinary	126	60	66	0	0	0	126	60	66	الطب البيطري
sciences	858	608	250	0	0	0	858	608	250	العلوم
Computer sciences & Information technology	370	233	137	0	0	0	370	233	137	علوم الحاسوب تكنولوجيا المعلومات
Economic and administration	767	340	427	0	0	0	767	340	427	الادارة والاقتصاد
Human sciences	2669	1859	810	0	0	0	2669	1859	810	التربية للعلوم الانسانية
Pure sciences	1075	665	410	0	0	0	1075	665	410	التربية للعلوم الصرفة
Al-Shatrah education for women	651	651	0	0	0	0	651	651	0	التربية للبنات الشرطة
Physical education	444	147	297	0	0	0	444	147	297	التربية البدنية وعلوم الرياضة
Literature	2141	1260	881	0	0	0	2141	1260	881	الاداب
Archology	157	70	87	0	0	0	157	70	87	الاثار
Media	536	172	364	0	0	0	536	172	364	الاعلام
Law	647	337	310	0	0	0	647	337	310	القانون
Islamic science	286	158	128	0	0	0	286	158	128	العلوم الاسلامية
Total morning study	13790	8504	5286	0	0	0	13790	8504	5286	مجموع الدراسات الصباحية

Table (134) cont.

تابع جدول (134)

College	المجموع			عرب			عراقيون			الكلية
	Total			Arab			Iraqi's			
	مجموع	اناث	ذكور	مجموع	اناث	ذكور	مجموع	اناث	ذكور	
	Total	Female	Male	Total	Female	Male	Total	Female	Male	
Evening studies										دراسات المسائية
Nursing	199	106	93	0	0	0	199	106	93	التمريض
Engineering	338	21	317	0	0	0	338	21	317	الهندسة
Sciences	953	354	599	0	0	0	953	354	599	العلوم
Computer sciences & Information technology	258	106	152	0	0	0	258	106	152	علوم الحاسوب تكنولوجيا المعلومات
Economic and administration	384	105	279	0	0	0	384	105	279	الادارة والاقتصاد
Human sciences	1013	485	528	0	0	0	1013	485	528	التربية للعلوم الانسانية
Pure sciences	539	258	281	0	0	0	539	258	281	التربية للعلوم الصرفة
Al-Shatrah education for women	71	71	0	0	0	0	71	71	0	التربية للبنات الشطرة
Physical education	55	0	55	0	0	0	55	0	55	التربية البدنية وعلوم الرياضة
Literature	89	30	59	0	0	0	89	30	59	الاداب
Media	184	35	149	0	0	0	184	35	149	الاعلام
Law	603	135	468	0	0	0	603	135	468	القانون
Total Evening studies	4686	1706	2980	0	0	0	4686	1706	2980	مجموع الدراسات المسائية
Total university	18476	10210	8266	0	0	0	18476	10210	8266	مجموع الجامعة

عدد اعضاء الهيئة التدريسية في التعليم الجامعي الاولي في جامعة ذي قار موزعين حسب الكلية والجنسية والجنس للعام الدراسي 2017/2016

Number of teaching staff in academical teaching of Thi-qar university distributed by college ,nationality and gender for 2016/2017

جدول (135)

Table(135)

College	المجموع			عرب			عراقيون			الكلية
	Total			Arab			Iraqi's			
	مجموع	اناث	ذكور	مجموع	اناث	ذكور	مجموع	اناث	ذكور	
	Total	Female	Male	Total	Female	Male	Total	Female	Male	
Total morning studies										دراسات صباحية
Medicine	102	28	74	0	0	0	102	28	74	الطب
Dentistry	6	4	2	0	0	0	6	4	2	طب الاسنان
Pharmacy	19	8	11	0	0	0	19	8	11	الصيدلة
Nursing	23	6	17	0	0	0	23	6	17	التمرريض
Engineering	100	9	91	0	0	0	100	9	91	الهندسة
Agriculture	41	5	36	0	0	0	41	5	36	الزراعة والاهوار
Veterinary	13	2	11	0	0	0	13	2	11	الطب البيطري
sciences	154	73	81	0	0	0	154	73	81	العلوم
Computer sciences & Information technology	47	11	36	0	0	0	47	11	36	علوم الحاسوب تكنولوجيا المعلومات
Economic and administration	28	3	25	0	0	0	28	3	25	الادارة والاقتصاد
Human sciences	120	38	82	0	0	0	120	38	82	التربية للعلوم الانسانية
Pure sciences	99	40	59	0	0	0	99	40	59	التربية للعلوم الصرفة
Al-Shatrah education for women	17	12	5	0	0	0	17	12	5	التربية للبنات الشرطة
Physical education	26	2	24	0	0	0	26	2	24	التربية البدنية وعلوم الرياضة
Literature	129	35	94	0	0	0	129	35	94	الاداب
Archology	10	0	10	0	0	0	10	0	10	الاثار
Media	22	5	17	0	0	0	22	5	17	الاعلام
Law	36	11	25	0	0	0	36	11	25	القانون
Islamic science	17	1	16	0	0	0	17	1	16	العلوم الاسلامية
Al-Ahwar Researches Centre	9	4	5	0	0	0	9	4	5	مركز أبحاث الاهوار
Center of Thi-qar studies historical and archaeological	5	0	5	0	0	0	5	0	5	مركز ذي قار الدراسات التاريخية والاثارية
Center of the calculator electronic	7	0	7	0	0	0	7	0	7	مركز الحاسبة الالكترونية
Head of university	26	0	26	0	0	0	26	0	26	رئاسة الجامعة
Total university	1056	297	759	0	0	0	1056	297	759	مجموع الجامعة

عدد الطلبة العراقيين الراسبين والمؤجلين والتاركين في التعليم الجامعي الاولي في جامعة ذي قار موزعين حسب الكلية والجنس للعام الدراسي 2016/2015

Number of Iraqi failures ,postponed and leaving students in academical teaching of Thi-qar university distributed by college and gender for 2015/2016

جدول (136)

جدول (136)

College	المجموع			تاركون			مؤجلون			راسيون			الكلية
	Total			Leaving			Postponed			Failures			
	مجموع	اناث	ذكور	مجموع	اناث	ذكور	مجموع	اناث	ذكور	مجموع	اناث	ذكور	
	Total	Female	Male	Total	Female	Male	Total	Female	Male	Total	Female	Male	
Total morning studies													دراسات صباحية
Medicine	51	36	15	0	0	0	1	0	1	50	36	14	الطب
Pharmacy	28	12	16	0	0	0	1	0	1	27	12	15	الصيدلة
Nursing	30	26	4	4	4	0	4	2	2	22	20	2	التمريض
Engineering	181	83	98	0	0	0	60	25	35	121	58	63	الهندسة
Agriculture	93	39	54	11	5	6	8	5	3	74	29	45	الزراعة والاهوار
Veterinary	7	1	6	0	0	0	2	1	1	5	0	5	الطب البيطري
sciences	182	85	97	28	5	23	21	15	6	133	65	68	العلوم
Computer sciences & Information technology	123	60	63	24	3	21	6	4	2	93	53	40	علوم الحاسوب تكنولوجيا المعلومات
Economic and administration	123	28	95	7	0	7	27	11	16	89	17	72	الادارة والاقتصاد
Human sciences	375	209	166	0	0	0	51	22	29	324	187	137	التربية للعلوم الانسانية
Pure sciences	177	71	106	9	3	6	9	3	6	159	65	94	التربية للعلوم الصرفة
Al-Shatrah education for women	16	16	0	0	0	0	14	14	0	2	2	0	التربية للبنات الشطرة
Physical education	22	3	19	0	0	0	2	1	1	20	2	18	التربية البدنية وعلوم الرياضية
Literature	487	244	243	2	1	1	46	21	25	439	222	217	الاداب
Archology	9	5	4	5	3	2	1	1	0	3	1	2	الاثار
Media	97	21	76	0	0	0	7	3	4	90	18	72	الاعلام
Law	100	42	58	4	0	4	9	3	6	87	39	48	القانون
Islamic science	9	3	6	0	0	0	2	1	1	7	2	5	العلوم الاسلامية
Total morning study	2110	984	1126	94	24	70	271	132	139	1745	828	917	مجموع الدراسات الصباحية

Table(136) cont.

تابع جدول (136)

College	المجموع			تاركون			مؤجلون			راسيون			الكلية
	Total			Leaving			Postponed			Failures			
	مجموع	اناث	ذكور	مجموع	اناث	ذكور	مجموع	اناث	ذكور	مجموع	اناث	ذكور	
	Total	Female	Male	Total	Female	Male	Total	Female	Male	Total	Female	Male	
Evening studies													دراسات مسائية
Nursing	15	0	15	0	0	0	0	0	0	15	0	15	التمريض
Engineering	64	6	58	3	2	1	1	0	1	60	4	56	الهندسة
Sciences	198	72	126	5	1	4	2	0	2	191	71	120	العلوم
Computer sciences & Information technology	101	35	66	1	1	0	0	0	0	100	34	66	علوم الحاسوب تكنولوجيا المعلومات
Mangement & economy	54	15	39	3	2	1	1	1	0	50	12	38	الادارة والاقتصاد
Human sciences	298	112	186	3	1	2	6	2	4	289	109	180	التربية للعلوم الانسانية
Pure sciences	91	39	52	6	1	5	1	1	0	84	37	47	التربية للعلوم الصرفة
Literature	11	1	10	0	0	0	0	0	0	11	1	10	الاداب
Media	11	2	9	0	0	0	0	0	0	11	2	9	الاعلام
Law	122	23	99	0	0	0	0	0	0	122	23	99	القانون
Total Evening studies	965	305	660	21	8	13	11	4	7	933	293	640	مجموع الدراسات المسائية
Total university	3075	1289	1786	115	32	83	282	136	146	2678	1121	1557	مجموع الجامعة

عدد الطلبة المشتركين في الامتحان النهائي في التعليم الجامعي الاولي في جامعة ذي قار موزعين حسب الكلية والجنسية والجنس للعام الدراسي 2016/2015

Number of participated students in final exam in academical teaching of Thi-qar university distributed by college,nationality and gender for 2015/2016

Table(137)

جدول (137)

College	المجموع			عرب			عراقيون			الكلية
	Total			Arab			Iraqi's			
	مجموع	اناث	ذكور	مجموع	اناث	ذكور	مجموع	اناث	ذكور	
	Total	Female	Male	Total	Female	Male	Total	Female	Male	
Morning studies										دراسات صباحية
Medicine	524	364	160	0	0	0	524	364	160	الطب
Pharmacy	325	211	114	0	0	0	325	211	114	الصيدلة
Nursing	473	395	78	0	0	0	473	395	78	التمريض
Engineering	756	424	332	0	0	0	756	424	332	الهندسة
Agriculture	415	246	169	0	0	0	415	246	169	الزراعة والاهوار
Veterinary	58	27	31	0	0	0	58	27	31	الطب البيطري
sciences	781	558	223	0	0	0	781	558	223	العلوم
Computer sciences & Information technology	324	198	126	0	0	0	324	198	126	علوم الحاسوب تكنولوجيا المعلومات
Economic and administration	728	326	402	0	0	0	728	326	402	الادارة والاقتصاد
Human sciences	2404	1832	572	0	0	0	2404	1832	572	التربية للعلوم الانسانية
Pure sciences	933	606	327	0	0	0	933	606	327	التربية للعلوم الصرفة
Al-Shatrah education for women	341	341	0	0	0	0	341	341	0	التربية للبنات الشطرة
Physical education	399	140	259	0	0	0	399	140	259	التربية البدنية وعلوم الرياضة
Literature	2177	1336	841	0	0	0	2177	1336	841	الاداب
Archology	38	16	22	0	0	0	38	16	22	الاثار
Media	362	130	232	0	0	0	362	130	232	الاعلام
Law	629	390	239	0	0	0	629	390	239	القانون
Islamic science	102	52	50	0	0	0	102	52	50	العلوم الاسلامية
Total morning studies	11769	7592	4177	0	0	0	11769	7592	4177	مجموع الدراسات الصباحية

Table (137) cont.

تابع جدول (137)

College	المجموع			عرب			عراقيون			الكلية
	Total			Arab			Iraqi's			
	مجموع	اناث	ذكور	مجموع	اناث	ذكور	مجموع	اناث	ذكور	
	Total	Female	Male	Total	Female	Male	Total	Female	Male	
Evening studies										دراسات مسائية
Nursing	90	35	55	0	0	0	90	35	55	التمريض
Engineering	167	13	154	0	0	0	167	13	154	الهندسة
Sciences	972	322	650	0	0	0	972	322	650	العلوم
Computer sciences & Information technology	211	81	130	0	0	0	211	81	130	علوم الحاسوب تكنولوجيا المعلومات
Economic and administration	446	127	319	0	0	0	446	127	319	الادارة والاقتصاد
Human sciences	990	448	542	0	0	0	990	448	542	التربية للعلوم الانسانية
Pure sciences	312	163	149	0	0	0	312	163	149	التربية للعلوم الصرفة
Literature	161	36	125	0	0	0	161	36	125	الاداب
Media	145	32	113	0	0	0	145	32	113	الاعلام
Law	642	118	524	0	0	0	642	118	524	القانون
Total Evening studies	4136	1375	2761	0	0	0	4136	1375	2761	مجموع الدراسات المسائية
Total university	15905	8967	6938	0	0	0	15905	8967	6938	مجموع الجامعة

عدد الطلبة الناجحين في التعليم الجامعي الاولي في جامعة ذي قار موزعين حسب الكلية والجنسية والجنس للعام الدراسي 2016/2015

Number of succeeded students in final exam in academical teaching of Thi-qar university distributed by college ,nationality and gender for 2015/2016

Table(138)

جدول (138)

College	المجموع			عرب			عراقيون			الكلية
	Total			Arab			Iraqi's			
	مجموع	اناث	ذكور	مجموع	اناث	ذكور	مجموع	اناث	ذكور	
	Total	Female	Male	Total	Female	Male	Total	Female	Male	
Morning studies										دراسات صباحية
Medicine	474	328	146	0	0	0	474	328	146	الطب
Pharmacy	300	200	100	0	0	0	300	200	100	الصيدلة
Nursing	461	383	78	0	0	0	461	383	78	التمرريض
Engineering	654	370	284	0	0	0	654	370	284	الهندسة
Agriculture	352	223	129	0	0	0	352	223	129	الزراعة والاهوار
Veterinary	56	27	29	0	0	0	56	27	29	الطب البيطري
sciences	667	500	167	0	0	0	667	500	167	العلوم
Computer sciences & Information technology	236	147	89	0	0	0	236	147	89	علوم الحاسوب تكنولوجيا المعلومات
Economic and administration	684	318	366	0	0	0	684	318	366	الادارة والاقتصاد
Human sciences	2136	1672	464	0	0	0	2136	1672	464	التربية للعلوم الانسانية
Pure sciences	788	544	244	0	0	0	788	544	244	التربية للعلوم الصرفة
Al-Shatrah education for women	339	339	0	0	0	0	339	339	0	التربية للبنات الشطرة
Physical education	380	139	241	0	0	0	380	139	241	التربية البدنية وعلوم الرياضة
Literature	1867	1171	696	0	0	0	1867	1171	696	الاداب
Archology	38	16	22	0	0	0	38	16	22	الاثار
Media	292	116	176	0	0	0	292	116	176	الاعلام
Law	546	353	193	0	0	0	546	353	193	القانون
Islamic science	95	50	45	0	0	0	95	50	45	العلوم الاسلامية
Total morning studies	10365	6896	3469	0	0	0	10365	6896	3469	مجموع الدراسات الصباحية

Table (138) cont.

تابع جدول (138)

College	المجموع			عرب			عراقيون			الكلية
	Total			Arab			Iraqi's			
	مجموع	اناث	ذكور	مجموع	اناث	ذكور	مجموع	اناث	ذكور	
	Total	Female	Male	Total	Female	Male	Total	Female	Male	
Evening studies										دراسات مسائية
Nursing	75	35	40	0	0	0	75	35	40	التمريض
Engineering	109	9	100	0	0	0	109	9	100	الهندسة
Sciences	782	251	531	0	0	0	782	251	531	العلوم
Computer sciences & Information technology	120	48	72	0	0	0	120	48	72	علوم الحاسوب تكنولوجيا المعلومات
Economic and administration	426	125	301	0	0	0	426	125	301	الادارة والاقتصاد
Human sciences	721	345	376	0	0	0	721	345	376	التربية للعلوم الانسانية
Pure sciences	228	126	102	0	0	0	228	126	102	التربية للعلوم الصرفة
Literature	150	35	115	0	0	0	150	35	115	الاداب
Media	140	31	109	0	0	0	140	31	109	الاعلام
Law	522	95	427	0	0	0	522	95	427	القانون
Total Evening studies	3273	1100	2173	0	0	0	3273	1100	2173	مجموع الدراسات المسائية
Total university	13638	7996	5642	0	0	0	13638	7996	5642	مجموع الجامعة

جامعة سومر

عدد الطلبة المقبولين في التعليم الجامعي الاولي في جامعة سومر موزعين حسب الكلية والجنسية والجنس للعام الدراسي 2017/2016

Number of accepted students in academical teaching of Sumar university distributed by college, nationality and gender for 2016/2017

Table(139)

جدول (139)

College	المجموع			عرب			عراقيون			الكلية
	Total			Arab			Iraqi's			
	مجموع	اناث	ذكور	مجموع	اناث	ذكور	مجموع	اناث	ذكور	
	Total	Female	Male	Total	Female	Male	Total	Female	Male	
Morning study										دراسات صباحية
Agriculture	107	59	48	0	0	0	107	59	48	الزراعة
Information Technology& computer sci	68	17	51	0	0	0	68	17	51	علوم الحاسوب وتكنولوجيا المعلومات
Economic and administration	204	95	109	0	0	0	204	95	109	الادارة والاقتصاد
Basic education	208	132	76	0	0	0	208	132	76	التربية الاساسية
Law	45	8	37	0	0	0	45	8	37	القانون
Total morning studies	632	311	321	0	0	0	632	311	321	مجموع الدراسات الصباحية
Evening studies										دراسات مسائية
Economic and administration	67	19	48	0	0	0	67	19	48	الادارة والاقتصاد
Basic education	218	99	119	0	0	0	218	99	119	التربية الاساسية
Total evening studies	285	118	167	0	0	0	285	118	167	مجموع الدراسات المسائية
Total university	917	429	488	0	0	0	917	429	488	مجموع الجامعة

عدد الطلبة الموجودين في التعليم الجامعي الاولي في جامعة سومر موزعين حسب الكلية والجنسية والجنس للعام الدراسي 2016/2017

Number of existing students in academical teaching of Sumar university distributed by college ,nationality and gender for 2016/2017

جدول (140)

Table(140)

College	المجموع			عرب			عراقيون			الكلية
	مجموع	اناث	ذكور	مجموع	اناث	ذكور	مجموع	اناث	ذكور	
	Total	Female	Male	Total	Female	Male	Total	Female	Male	
Morning study										دراسات صباحية
Agriculture	431	234	197	0	0	0	431	234	197	الزراعة
Information Technology& computer Sci	108	34	74	0	0	0	108	34	74	علوم الحاسوب وتكنولوجيا المعلومات
Economic and administration	928	423	505	0	0	0	928	423	505	الادارة والاقتصاد
Basic education	1655	1055	600	0	0	0	1655	1055	600	التربية الاساسية
Law	45	8	37	0	0	0	45	8	37	القانون
Total morning studies	3167	1754	1413	0	0	0	3167	1754	1413	مجموع الدراسات الصباحية
Evening studies										دراسات مسائية
Agriculture	73	10	63	0	0	0	73	10	63	الزراعة
Economic and administration	455	140	315	0	0	0	455	140	315	الادارة والاقتصاد
Basic education	895	468	427	0	0	0	895	468	427	التربية الاساسية
Total evening studies	1423	618	805	0	0	0	1423	618	805	مجموع الدراسات المسائية
Total university	4590	2372	2218	0	0	0	4590	2372	2218	مجموع الجامعة

عدد اعضاء الهيئة التدريسية في التعليم الجامعي الاولي في جامعة سومر موزعين حسب الكلية والجنسية والجنس للعام الدراسي 2017/2016

Number of teaching staff in academeical teaching of Sumar university distributed by college nationality and gender for 2016/2017

Table(141)

جدول (141)

College	المجموع			عرب			عراقيون			الكلية
	Total			Arab			Iraqi's			
	مجموع	اناث	ذكور	مجموع	اناث	ذكور	مجموع	اناث	ذكور	
	Total	Female	Male	Total	Female	Male	Total	Female	Male	
Morning study										دراسات صباحية
Agriculture	24	7	17	0	0	0	24	7	17	الزراعة
Information Technology& computer sci	18	3	15	0	0	0	18	3	15	علوم الحاسوب وتكنولوجيا المعلومات
Economic and administration	29	5	24	0	0	0	29	5	24	الادارة والاقتصاد
Basic education	47	9	38	0	0	0	47	9	38	التربية الاساسية
Law	14	2	12	0	0	0	14	2	12	القانون
university persidency	13	2	11	0	0	0	13	2	11	رئاسة الجامعة
Total morning studies	145	28	117	0	0	0	145	28	117	مجموع الدراسات الصباحية
Total university	145	28	117	0	0	0	145	28	117	مجموع الجامعة

عدد الطلبة العراقيين الراسبين والمؤجلين والتاركين في التعليم الجامعي الاولي في جامعة سومر موزعين حسب الكلية والجنس للعام الدراسي 2016/2015

Number of Iraqi failures ,postponed and leaving students in academical teaching of Sumar university distributed by college and gender for 2015/2016

Table(142)

جدول (142)

College	المجموع			تاركون			مؤجلون			راسبون			الكلية
	Total			Leaving			Postponed			Failures			
	مجموع	اناث	ذكور	مجموع	اناث	ذكور	مجموع	اناث	ذكور	مجموع	اناث	ذكور	
	Total	Female	Male	Total	Female	Male	Total	Female	Male	Total	Female	Male	
Morning study													دراسات صباحية
Agriculture	105	33	72	0	0	0	16	3	13	89	30	59	الزراعة
Information Technology & computer science	9	3	6	4	0	4	3	2	1	2	1	1	علوم الحاسوب وتكنولوجيا المعلومات
Economic and administration	118	25	93	9	5	4	14	3	11	95	17	78	الإدارة والاقتصاد
Basic education	144	52	92	17	2	15	15	7	8	112	43	69	التربية الاساسية
Total morning studies	376	113	263	30	7	23	48	15	33	298	91	207	مجموع الدراسات الصباحية
Evening studies													دراسات مسائية
Agriculture	21	5	16	0	0	0	12	3	9	9	2	7	الزراعة
Economic and administration	113	37	76	10	5	5	0	0	0	103	32	71	الإدارة والاقتصاد
Basic education	106	36	70	5	3	2	3	1	2	98	32	66	التربية الاساسية
Total evening studies	240	78	162	15	8	7	15	4	11	210	66	144	المجموع الدراسات المسائية
Total university	616	191	425	45	15	30	63	19	44	508	157	351	مجموع الجامعة

عدد الطلبة المشتركين في الامتحان النهائي في التعليم الجامعي الاولي في جامعة سومر موزعين حسب الكلية والجنسية والجنس للعام الدراسي 2016/2015

Number of participated students in final exam of academical teaching of Sumar university distributed by college ,nationality and gender for 2015/2016

Table(143)

جدول (143)

College	المجموع			عرب			عراقيون			الكلية
	Total			Arab			Iraqi's			
	مجموع	اناث	ذكور	مجموع	اناث	ذكور	مجموع	اناث	ذكور	
	Total	Female	Male	Total	Female	Male	Total	Female	Male	
Morning study										دراسات صباحية
Agriculture	398	209	189	0	0	0	398	209	189	الزراعة
Information Technology& computer science	49	19	30	0	0	0	49	19	30	علوم الحاسوب وتكنولوجيا المعط
Economic and administration	810	379	431	0	0	0	810	379	431	الادارة والاقتصاد
Basic education	1801	1180	621	0	0	0	1801	1180	621	التربية الاساسية
Total morning studies	3058	1787	1271	0	0	0	3058	1787	1271	مجموع الدراسات الصباحية
Evening studies										دراسات مسائية
Agriculture	124	9	115	0	0	0	124	9	115	الزراعة
Economic and administration	536	161	375	0	0	0	536	161	375	الادارة والاقتصاد
Basic education	897	477	420	0	0	0	897	477	420	التربية الاساسية
Total evening studies	1557	647	910	0	0	0	1557	647	910	مجموع الدراسات المسائية
Total university	4615	2434	2181	0	0	0	4615	2434	2181	مجموع الجامعة

عدد الطلبة الناجحين في التعليم الجامعي الاولي في جامعة سومر موزعين حسب الكلية والجنسية والجنس للعام الدراسي 2016/2015
 Number of succeeded students in academical teaching of Sumar university distributed by college ,nationality and gender for
 2015/2016

Table(144)

جدول (144)

College	المجموع			عرب			عراقيون			الكلية
	Total			Arab			Iraqi's			
	مجموع	اناث	ذكور	مجموع	اناث	ذكور	مجموع	اناث	ذكور	
	Total	Female	Male	Total	Female	Male	Total	Female	Male	
Morning study										دراسات صباحية
Agriculture	331	191	140	0	0	0	331	191	140	الزراعة
Information Technology& computer science	47	18	29	0	0	0	47	18	29	علوم الحاسوب وتكنولوجيا المعلومات
Economic and administration	716	342	374	0	0	0	716	342	374	الادارة والاقتصاد
Basic education	1709	1148	561	0	0	0	1709	1148	561	التربية الاساسية
Total morning studies	2803	1699	1104	0	0	0	2803	1699	1104	مجموع الدراسات الصباحية
Evening studies										دراسات مسائية
Agriculture	118	9	109	0	0	0	118	9	109	الزراعة
Economic and administration	433	132	301	0	0	0	433	132	301	الادارة والاقتصاد
Basic education	821	452	369	0	0	0	821	452	369	التربية الاساسية
Total evening studies	1372	593	779	0	0	0	1372	593	779	مجموع الدراسات المسائية
Total university	4175	2292	1883	0	0	0	4175	2292	1883	مجموع الجامعة

جامعة كركوك

عدد الطلبة المقبولين في التعليم الجامعي الاولي في جامعة كركوك موزعين حسب الكلية والجنسية والجنس للعام الدراسي 2017/2016
 Number of accepted students in academical education of kirkuk university distributed by college ,nationality and gender for
 2016/2017

Tabel (145)

جدول (145)

College	المجموع Total			عرب Arab			عراقيون Iraqi's			الكلية
	مجموع Total	اناث Female	ذكور Male	مجموع Total	اناث Female	ذكور Male	مجموع Total	اناث Female	ذكور Male	
Morning study										دراسات صباحية
Medicine	69	49	20	0	0	0	69	49	20	الطب
Dentistry	62	35	27	0	0	0	62	35	27	طب الاسنان
Nursing	82	64	18	0	0	0	82	64	18	التمريض
Engineering	150	78	72	0	0	0	150	78	72	الهندسة
Agriculture	211	98	113	0	0	0	211	98	113	الزراعة
Agriculture/ Hawija	28	8	20	0	0	0	28	8	20	الزراعة / الحويجة
Veterinary medicine	60	26	34	0	0	0	60	26	34	الطب البيطري
sciences	399	280	119	0	0	0	399	280	119	العلوم
Economic and administration	200	81	119	0	0	0	200	81	119	الادارة والاقتصاد
Education for Human sciences	710	526	184	0	0	0	710	526	184	التربية للعلوم الانسانية
Education for pure sciences	316	190	126	0	0	0	316	190	126	التربية للعلوم الصرفة
Education/ Hawija	290	152	138	0	0	0	290	152	138	التربية / الحويجة
Basic education	176	122	54	0	0	0	176	122	54	التربية الاساسية
Athletic education	122	50	72	0	0	0	122	50	72	التربية البدنية وعلوم الرياضة
Literature	346	220	126	0	0	0	346	220	126	الاداب
Law and political sciences	579	208	371	0	0	0	579	208	371	القانون والعلوم السياسية
Total Morning study	3800	2187	1613	0	0	0	3800	2187	1613	مجموع الدراسات الصباحية
Evening studies										دراسات مسائية
Nursing	186	44	142	0	0	0	186	44	142	التمريض
Engineering	248	47	201	0	0	0	248	47	201	الهندسة
Agriculture	19	0	19	0	0	0	19	0	19	الزراعة
sciences	254	111	143	0	0	0	254	111	143	العلوم
Economic and administration	225	62	163	0	0	0	225	62	163	الادارة والاقتصاد
Education for Human sciences	487	258	229	0	0	0	487	258	229	التربية للعلوم الانسانية
pure sciences	98	40	58	0	0	0	98	40	58	التربية للعلوم الصرفة
Physical education	292	56	236	0	0	0	292	56	236	التربية البدنية وعلوم الرياضة
Literature	30	15	15	0	0	0	30	15	15	الاداب
Law and political sciences	698	188	510	0	0	0	698	188	510	القانون والعلوم السياسية
Total evening study	2537	821	1716	0	0	0	2537	821	1716	مجموع الدراسات المسائية
Total university	6337	3008	3329	0	0	0	6337	3008	3329	مجموع الجامعة

عدد الطلبة الموجودين في التعليم الجامعي الاولي في جامعة كركوك موزعين حسب الكلية والجنسية والجنس للعام الدراسي 2016/2017

Number of existing students in academical education of kirkuk university distributed by college ,nationality and gender for 2016/2017
Tabel (146)

College	المجموع Total			عرب Arab			عراقيون Iraqi's			الكلية
	مجموع Total	اناث Female	ذكور Male	مجموع Total	اناث Female	ذكور Male	مجموع Total	اناث Female	ذكور Male	
Morning study										دراسات صباحية
Medicine	558	348	210	0	0	0	558	348	210	الطب
Dentistry	217	130	87	0	0	0	217	130	87	طب الاسنان
Nursing	316	250	66	0	0	0	316	250	66	التمريض
Engineering	927	454	473	0	0	0	927	454	473	الهندسة
Agriculture	814	399	415	0	0	0	814	399	415	الزراعة
Agriculture/ Hawija	195	104	91	0	0	0	195	104	91	الزراعة / الحويجة
Veterinary medicine	200	91	109	0	0	0	200	91	109	الطب البيطري
sciences	1336	889	447	0	0	0	1336	889	447	العلوم
Economic and administration	686	290	396	0	0	0	686	290	396	الادارة والاقتصاد
Education for Human sciences	3474	2241	1233	0	0	0	3474	2241	1233	التربية للعلوم الانسانية
Education for pure sciences	1009	627	382	0	0	0	1009	627	382	التربية للعلوم الصرفة
Education/ Hawija	572	281	291	0	0	0	572	281	291	التربية / الحويجة
Basic education	176	122	54	0	0	0	176	122	54	التربية الاساسية
Athletic education	468	165	303	0	0	0	468	165	303	التربية البدنية وعلوم الرياضة
Literature	729	436	293	0	0	0	729	436	293	الاداب
Law and political sciences	1922	728	1194	0	0	0	1922	728	1194	القانون والعلوم السياسية
Total Morning study	13599	7555	6044	0	0	0	13599	7555	6044	مجموع الدراسات الصباحية
Evening studies										دراسات مسائية
Nursing	614	150	464	0	0	0	614	150	464	التمريض
Engineering	546	120	426	0	0	0	546	120	426	الهندسة
Agriculture	122	18	104	0	0	0	122	18	104	الزراعة
sciences	890	289	601	0	0	0	890	289	601	العلوم
Economic and administration	1081	363	718	0	0	0	1081	363	718	الادارة والاقتصاد
Education for Human sciences	2642	1423	1219	0	0	0	2642	1423	1219	التربية للعلوم الانسانية
pure sciences	98	40	58	0	0	0	98	40	58	التربية للعلوم الصرفة
Physical education	292	56	236	0	0	0	292	56	236	التربية البدنية وعلوم الرياضة
Literature	30	15	15	0	0	0	30	15	15	الاداب
Law and political sciences	2931	680	2251	0	0	0	2931	680	2251	القانون والعلوم السياسية
Total evening study	9246	3154	6092	0	0	0	9246	3154	6092	مجموع الدراسات المسائية
Total university	22845	10709	12136	0	0	0	22845	10709	12136	مجموع الجامعة

عدد اعضاء الهيئة التدريسية في التعليم الجامعي الاول في جامعة كركوك موزعين حسب الكلية والجنسية والجنس للعام الدراسي 2017/2016

Number of teaching staff in academical teaching of kirkuk university distributed by college ,nationality and gender for 2016/2017
Tabel (147) جدول (147)

College	المجموع Total			عرب Arab			عراقيون Iraqi's			الكلية
	مجموع Total	اناث Female	ذكور Male	مجموع Total	اناث Female	ذكور Male	مجموع Total	اناث Female	ذكور Male	
Morning study										دراسات صباحية
Medicine	70	21	49	0	0	0	70	21	49	الطب
Dentistry	15	9	6	0	0	0	15	9	6	طب الاسنان
Nursing	31	9	22	0	0	0	31	9	22	التمرريض
Engineering	72	9	63	0	0	0	72	9	63	الهندسة
Agriculture	46	10	36	0	0	0	46	10	36	الزراعة
Agriculture/ Hawija	10	2	8	0	0	0	10	2	8	الزراعة / الحويجة
Veterinary	15	5	10	0	0	0	15	5	10	الطب البيطري
sciences	129	49	80	0	0	0	129	49	80	العلوم
Economic and administration	31	7	24	0	0	0	31	7	24	الأدارة والاقتصاد
Human sciences	107	21	86	0	0	0	107	21	86	التربية للعلوم الانسانية
pure sciences	40	9	31	0	0	0	40	9	31	التربية للعلوم الصرفة
Education/ Hawija	19	2	17	0	0	0	19	2	17	التربية / الحويجة
Basic education	11	2	9	0	0	0	11	2	9	التربية الاساسية
Physical Education	9	3	6	0	0	0	9	3	6	التربية البدنية وعلوم الرياضة
Literature	28	5	23	0	0	0	28	5	23	الاداب
Law and political sciences	61	14	47	0	0	0	61	14	47	القانون والعلوم السياسية
Central library	1	0	1	0	0	0	1	0	1	المكتبة المركزية
continue teaching centre	2	0	2	0	0	0	2	0	2	مركز التعليم المستمر
Computer Centre and net	2	1	1	0	0	0	2	1	1	مركز الحاسبة والانترنت
Head of university	19	5	14	0	0	0	19	5	14	رئاسة الجامعة
Total university	718	183	535	0	0	0	718	183	535	مجموع الجامعة

عدد الطلبة العراقيين الراسبين والمؤجلين والتاركين في التعليم الجامعي الاولي في جامعة كركوك موزعين حسب الكلية والجنس للعام الدراسي 2016/2015

Number of Iraqi failures ,postponed and leaving students in academical education of kirkuk university distributed by college and gender for 2015/2016

Tabel (148)

جدول (148)

College	المجموع			تاركون			مؤجلون			راسيون			الكلية
	مجموع	اناث	ذكور	مجموع	اناث	ذكور	مجموع	اناث	ذكور	مجموع	اناث	ذكور	
	Total	Female	Male	Total	Female	Male	Total	Female	Male	Total	Female	Male	
Morning study													دراسات صباحية
Medicine	42	19	23	0	0	0	3	2	1	39	17	22	الطب
Dentistry	9	8	1	0	0	0	3	3	0	6	5	1	طب الاسنان
Nursing	31	20	11	0	0	0	6	3	3	25	17	8	التمريض
Engineering	449	199	250	56	25	31	48	29	19	345	145	200	الهندسة
Agriculture	259	91	168	65	25	40	14	8	6	180	58	122	الزراعة
Agriculture/ Hawija	41	21	20	0	0	0	2	2	0	39	19	20	الزراعة / الحويجة
Veterinary medicine	69	22	47	10	1	9	8	3	5	51	18	33	الطب البيطري
Sciences	265	121	144	20	8	12	22	11	11	223	102	121	العلوم
Economic and administration	36	9	27	0	0	0	12	6	6	24	3	21	الادارة والاقتصاد
Education for Human sciences	403	183	220	2	2		44	28	16	357	153	204	التربية للعلوم الانسانية
Education for pure sciences	174	74	100	16	3	13	16	10	6	142	61	81	التربية للعلوم الصرفة
Education/ Hawija	60	15	45	3	1	2	13	1	12	44	13	31	التربية / الحويجة
Basic education	22	17	5	0	0	0	22	17	5	0	0	0	التربية الاساسية
Physical Education	21	5	16	0	0	0	7	4	3	14	1	13	التربية البدنية وعلوم الرياضة
Literature	64	31	33	11	5	6	14	12	2	39	14	25	الاداب
Law and political sciences	185	67	118	13	9	4	52	13	39	120	45	75	القانون والعلوم السياسية
Total Morning study	2130	902	1228	196	79	117	286	152	134	1648	671	977	مجموع الدراسات الصباحية
Evening studies													دراسات مسائية
Nursing	136	23	113	0	0	0	7	0	7	129	23	106	التمريض
Engineering	184	32	152	0	0	0	12	2	10	172	30	142	الهندسة
Agriculture	11	0	11	1	0	1	0	0	0	10	0	10	الزراعة
Sciences	326	58	268	16	4	12	12	3	9	298	51	247	العلوم
Economic and administration	97	25	72	0	0	0	0	0	0	97	25	72	الادارة والاقتصاد
Education for Human sciences	453	179	274	0	0	0	12	4	8	441	175	266	التربية للعلوم الانسانية
Law and political sciences	653	160	493	2	0	2	9	1	8	642	159	483	القانون والعلوم السياسية
Total evening study	1860	477	1383	19	4	15	52	10	42	1789	463	1326	مجموع الدراسات المسائية
Total university	3990	1379	2611	215	83	132	338	162	176	3437	1134	2303	مجموع الجامعة

عدد الطلبة المشتركين في الامتحان النهائي في التعليم الجامعي الاولي في جامعة كركوك موزعين حسب الجامعة والجنسية والجنس للعام الدراسي 2016/2015

Number of participated students in final exam in academical education of kirkuk university distributed by college ,nationality and gender for 2015/2016

Tabel (149)

جدول (149)

College	المجموع			عرب			عراقيون			الكلية
	مجموع Total	اناث Female	ذكور Male	مجموع Total	اناث Female	ذكور Male	مجموع Total	اناث Female	ذكور Male	
Morning study										دراسات صباحية
Medicine	465	275	190	0	0	0	465	275	190	الطب
Dentistry	138	76	62	0	0	0	138	76	62	طب الاسنان
Nursing	311	252	59	0	0	0	311	252	59	التمريض
Engineering	847	391	456	0	0	0	847	391	456	الهندسة
Agriculture	927	475	452	0	0	0	927	475	452	الزراعة
Agriculture/Hawija	153	90	63	0	0	0	153	90	63	الزراعة / الحويجة
Veterinary medicine	112	47	65	0	0	0	112	47	65	الطب البيطري
Sciences	1064	707	357	0	0	0	1064	707	357	العلوم
Economic and administration	624	268	356	0	0	0	624	268	356	الادارة والاقتصاد
Education for Human sciences	3236	2034	1202	0	0	0	3236	2034	1202	التربية للعلوم الانسانية
Education for pure sciences	808	528	280	0	0	0	808	528	280	التربية للعلوم الصرفة
Education/ Hawija	286	166	120	0	0	0	286	166	120	التربية / الحويجة
Physical Education	335	110	225	0	0	0	335	110	225	التربية البدنية وعلوم الرياضة
Literature	350	204	146	0	0	0	350	204	146	الاداب
Law and political sciences	1386	572	814	0	0	0	1386	572	814	القانون والعلوم السياسية
Total Morning study	11042	6195	4847	0	0	0	11042	6195	4847	مجموع الدراسات الصباحية
Evening studies										دراسات مسائية
Nursing	487	124	363	1	0	1	486	124	362	التمريض
Engineering	254	43	211	0	0	0	254	43	211	الهندسة
Agriculture	101	18	83	0	0	0	101	18	83	الزراعة
sciences	976	296	680	0	0	0	976	296	680	العلوم
Economic and administration	1007	358	649	0	0	0	1007	358	649	الادارة والاقتصاد
Education for Human sciences	3064	1705	1359	0	0	0	3064	1705	1359	التربية للعلوم الانسانية
Law and political sciences	2687	603	2084	0	0	0	2687	603	2084	القانون والعلوم السياسية
Total evening study	8576	3147	5429	1	0	1	8575	3147	5428	مجموع الدراسات المسائية
Total university	19618	9342	10276	1	0	1	19617	9342	10275	مجموع الجامعة

عدد الطلبة الناجحين في التعليم الجامعي الاول في جامعة كركوك موزعين حسب الكلية والجنسية والجنس للعام الدراسي 2016/2015

Number of succeeded students in final exam in academical education of kirkuk university distributed by college ,nationality and gender for 2015/2016

Tabel (150)

جدول (150)

College	المجموع Total			عرب Arab			عراقيون Iraqi's			الكلية
	مجموع Total	اناث Female	ذكور Male	مجموع Total	اناث Female	ذكور Male	مجموع Total	اناث Female	ذكور Male	
Morning study										دراسات صباحية
Medicine	432	262	170	0	0	0	432	262	170	الطب
Dentistry	132	71	61	0	0	0	132	71	61	طب الاسنان
Nursing	300	242	58	0	0	0	300	242	58	التمريض
Engineering	529	256	273	0	0	0	529	256	273	الهندسة
Agriculture	827	442	385	0	0	0	827	442	385	الزراعة
Agriculture/ Hawija	117	72	45	0	0	0	117	72	45	الزراعة / الحويجة
Veterinary medicine	71	32	39	0	0	0	71	32	39	الطب البيطري
sciences	911	631	280	0	0	0	911	631	280	العلوم
Economic and administration	603	263	340	0	0	0	603	263	340	الادارة والاقتصاد
Education for Human sciences	3056	1937	1119	0	0	0	3056	1937	1119	التربية للعلوم الانسانية
Education for pure sciences	708	487	221	0	0	0	708	487	221	التربية للعلوم الصرفة
Education/ Hawija	261	155	106	0	0	0	261	155	106	التربية / الحويجة
Physical Education	324	110	214	0	0	0	324	110	214	التربية البدنية وعلوم الرياضة
Literature	312	191	121	0	0	0	312	191	121	الاداب
Law and political sciences	1275	535	740	0	0	0	1275	535	740	القانون والعلوم السياسية
Total Morning study	9858	5686	4172	0	0	0	9858	5686	4172	مجموع الدراسات الصباحية
Evening studies										دراسات مسائية
Nursing	386	109	277	1	0	1	385	109	276	التمريض
Engineering	87	14	73	0	0	0	87	14	73	الهندسة
Agriculture	93	18	75	0	0	0	93	18	75	الزراعة
sciences	780	248	532	0	0	0	780	248	532	العلوم
Economic and administration	980	350	630	0	0	0	980	350	630	الادارة والاقتصاد
Education for Human sciences	2714	1550	1164	0	0	0	2714	1550	1164	التربية للعلوم الانسانية
Law and political sciences	2298	469	1829	0	0	0	2298	469	1829	القانون والعلوم السياسية
Total evening study	7338	2758	4580	1	0	1	7337	2758	4579	مجموع الدراسات المسائية
Total university	17196	8444	8752	1	0	1	17195	8444	8751	مجموع الجامعة

جامعة واسط

عدد الطلبة المقبولين في التعليم الجامعي الاولي في جامعة واسط موزعين حسب الكلية والجنسية والجنس للعام الدراسي 2017/2016

Number of accepted students in academical education of Wasit university distributed by college ,nationality and gender for 2016/2017

Tabel (151)

جدول (151)

College	المجموع			عرب			عراقيون			الكلية
	Total			Arab			Iraqi's			
	مجموع	اناث	ذكور	مجموع	اناث	ذكور	مجموع	اناث	ذكور	
	Total	Female	Male	Total	Female	Male	Total	Female	Male	
Morning study										دراسات صباحية
Medicine	117	73	44	0	0	0	117	73	44	الطب
Dentistry	62	46	16	0	0	0	62	46	16	طب الاسنان
Engineering	158	86	72	0	0	0	158	86	72	الهندسة
Agriculture	139	64	75	0	0	0	139	64	75	الزراعة
Sciences	208	117	91	0	0	0	208	117	91	العلوم
Computer science and information technology	184	83	101	0	0	0	184	83	101	علوم الحاسوب وتكنولوجيا المعلومات
Economic and administration	370	148	222	0	0	0	370	148	222	الادارة والاقتصاد
Education	931	522	409	0	0	0	931	522	409	التربية
Basic education Al-azizia	374	189	185	0	0	0	374	189	185	التربية الاساسية العزيزية
Athletic education	155	39	116	0	0	0	155	39	116	التربية البدنية وعلوم الرياضة
Literature	313	175	138	0	0	0	313	175	138	الاداب
Law	223	109	114	0	0	0	223	109	114	القانون
Fine arts	191	130	61	0	0	0	191	130	61	الفنون الجميلة
Total Morning study	3425	1781	1644	0	0	0	3425	1781	1644	مجموع الدراسات الصباحية

ملاحظة . تم تطبيق القبول لكليتي الطب البيطري والاعلام /الصورة لسنة 2017-2016

Table (151) cont.

College	المجموع			عرب			عراقيون			الكلية
	مجموع	اناث	ذكور	مجموع	اناث	ذكور	مجموع	اناث	ذكور	
	Total	Female	Male	Total	Female	Male	Total	Female	Male	
Evening studies										دراسات مسائية
Engineering	126	23	103	0	0	0	126	23	103	الهندسة
Sciences	205	67	138	0	0	0	205	67	138	العلوم
Computer science and information technology	59	16	43	0	0	0	59	16	43	علوم الحاسوب وتكنولوجيا المعلومات
Economic and administration	157	45	112	0	0	0	157	45	112	الادارة والاقتصاد
Basic education Al-Azizia	99	62	37	0	0	0	99	62	37	التربية الاساسية العزيزية
Physical education	58	14	44	0	0	0	58	14	44	التربية البدنية وعلوم الرياضة
Law	165	52	113	0	0	0	165	52	113	القانون
Fine arts	67	32	35	0	0	0	67	32	35	الفنون الجميلة
Total evening study	936	311	625	0	0	0	936	311	625	مجموع الدراسات المسائية
Total university	4361	2092	2269	0	0	0	4361	2092	2269	مجموع الجامعة

عدد الطلبة الموجودين في التعليم الجامعي الاولي في جامعة واسط موزعين حسب الكلية والجنسية والجنس للعام الدراسي 2017/2016

Number of existing students in academeical education of Wasit university distributed by college ,nationality and gender for 2016/2017

جدول (152)

Tabel (152)

College	المجموع			عرب			عراقيون			الكلية
	مجموع	اناث	ذكور	مجموع	اناث	ذكور	مجموع	اناث	ذكور	
	Total	Female	Male	Total	Female	Male	Total	Female	Male	
Morning study										دراسات صباحية
Medicine	461	266	195	0	0	0	461	266	195	الطب
Dentistry	417	262	155	0	0	0	417	262	155	طب الاسنان
Engineering	680	357	323	0	0	0	680	357	323	الهندسة
Agriculture	545	251	294	0	0	0	545	251	294	الزراعة
Veterinary medicine	132	55	77	0	0	0	132	55	77	الطب البيطري
Sciences	634	353	281	0	0	0	634	353	281	العلوم
Computer science and information technology	545	239	306	0	0	0	545	239	306	علوم الحاسوب وتكنولوجيا المعلومات
Economic and administration	1889	777	1112	0	0	0	1889	777	1112	الادارة والاقتصاد
Education	3747	2149	1598	0	0	0	3747	2149	1598	التربية
Basic education Al-Azizia	1456	762	694	0	0	0	1456	762	694	التربية الاساسية العزيزية
Athletic education	515	104	411	0	0	0	515	104	411	التربية البدنية وعلوم الرياضة
Literature	1347	824	523	1	0	1	1346	824	522	الاداب
Media/ Swera	86	19	67	0	0	0	86	19	67	الاعلام الصويرة
Law	1053	522	531	0	0	0	1053	522	531	القانون
Fine arts	420	290	130	0	0	0	420	290	130	الفنون الجميلة
Total Morning study	13927	7230	6697	1	0	1	13926	7230	6696	مجموع الدراسات الصباحية
Evening studies										دراسات مسائية
Engineering	647	115	532	0	0	0	647	115	532	الهندسة
Sciences	541	190	351	0	0	0	541	190	351	العلوم
Computer science and information technology	59	16	43	0	0	0	59	16	43	علوم الحاسوب وتكنولوجيا المعلومات
Economic and administration	922	282	640	0	0	0	922	282	640	الادارة والاقتصاد
Education	91	25	66	0	0	0	91	25	66	التربية
Basic education Al-Azizia	387	194	193	0	0	0	387	194	193	التربية الاساسية العزيزية
Athletic education	201	24	177	0	0	0	201	24	177	التربية البدنية وعلوم الرياضة
Law	580	161	419	0	0	0	580	161	419	القانون
Fine arts	140	77	63	0	0	0	140	77	63	الفنون الجميلة
Total evening study	3568	1084	2484	0	0	0	3568	1084	2484	مجموع الدراسات المسائية
Total university	17495	8314	9181	1	0	1	17494	8314	9180	مجموع الجامعة

عدد أعضاء الهيئة التدريسية في التعليم الجامعي الاولي في جامعة واسط موزعين حسب الكلية والجنسية والجنس للعام الدراسي 2016/2017

Number of teaching staff in academical education of Wasit university distributed by college ,nationality and gender for 2016/2017

(Table (153

جدول (153)

College	المجموع Total			عرب Arab			عراقيون Iraqi's			الكلية
	مجموع Total	اناث Female	ذكور Male	مجموع Total	اناث Female	ذكور Male	مجموع Total	اناث Female	ذكور Male	
Medicine	75	21	54	0	0	0	75	21	54	الطب
Dentistry	18	8	10	0	0	0	18	8	10	طب الاسنان
Engineering	107	16	91	0	0	0	107	16	91	الهندسة
Agriculture	42	4	38	0	0	0	42	4	38	الزراعة
Veterinary medicine	27	8	19	0	0	0	27	8	19	الطب البيطري
Sciences	119	55	64	0	0	0	119	55	64	العلوم
Computer science and information technology	29	7	22	0	0	0	29	7	22	علوم الحاسوب وتكنولوجيا المعلومات
Economic and administration	90	20	70	0	0	0	90	20	70	الادارة و الاقتصاد
Education	156	37	119	0	0	0	156	37	119	التربية
Basic education Al-Azizia	50	12	38	0	0	0	50	12	38	التربية الاساسية العزيزية
Athletic education	34	4	30	0	0	0	34	4	30	التربية البدنية وعلوم الرياضة
Literature	65	13	52	0	0	0	65	13	52	الاداب
Media/ Swera	16	1	15	0	0	0	16	1	15	الاعلام الصويرة
Law	41	14	27	0	0	0	41	14	27	القانون
Fine arts	22	3	19	0	0	0	22	3	19	الفنون الجميلة
Total university	891	223	668	0	0	0	891	223	668	مجموع الجامعة

عدد الطلبة العراقيين الراسبين والمؤجلين والتاركين في التعليم الجامعي الاولي في جامعة واسط موزعين حسب الكلية والجنس للعام الدراسي 2016/2015

Number of Iraqi failures ,postponed and leaving students in academical education of Wasit university distributed by college and gender for 2015/2016

Tabel (154)

جدول (154)

College	المجموع			تاركون			مؤجلون			راسيون			الكلية
	Total			Leaving			Postponed			Failures			
	مجموع	اناث	ذكور	مجموع	اناث	ذكور	مجموع	اناث	ذكور	مجموع	اناث	ذكور	
	Total	Female	Male	Total	Female	Male	Total	Female	Male	Total	Female	Male	
Morning study													دراسات صباحية
Medicine	20	11	9	0	0	0	5	2	3	15	9	6	الطب
Dentistry	6	2	4	0	0	0	0	0	0	6	2	4	طب الاسنان
Engineering	138	62	76	0	0	0	26	13	13	112	49	63	الهندسة
Agriculture	76	30	46	0	0	0	31	15	16	45	15	30	الزراعة
Veterinary medicine	17	6	11	0	0	0	1	1		16	5	11	الطب البيطري
Sciences	165	55	110	0	0	0	17	4	13	148	51	97	العلوم
Computer science and information technology	76	18	58	30	5	25	6	3	3	40	10	30	علوم الحاسوب وتكنولوجيا المعلومات
Economic and administration	316	101	215	21	8	13	36	12	24	259	81	178	الادارة و الاقتصاد
Education	753	319	434	4	1	3	93	50	43	656	268	388	التربية
Basic education Al-Azizia	256	95	161	22	10	12	39	24	15	195	61	134	التربية الاساسية العزيزية
Athletic education	46	5	41	0	0	0	3	1	2	43	4	39	التربية البدنية وعلوم الرياضة
Literature	421	222	199	27	13	14	40	19	21	354	190	164	الاداب
Media/ Swera	9	1	8	0	0	0	1	0	1	8	1	7	الاعلام الصويرة
Law	99	27	72	0	0	0	11	1	10	88	26	62	القانون
Fine arts	13	8	5	0	0	0	3	3	0	10	5	5	الفنون الجميلة
Total Morning study	2411	962	1449	104	37	67	312	148	164	1995	777	1218	مجموع الدراسات الصباحية

Table (154) cont.

تابع جدول(154)

College	المجموع			تاركون			مؤجلون			راسيون			الكلية
	Total			Leaving			Postponed			Failures			
	مجموع	اناث	ذكور	مجموع	اناث	ذكور	مجموع	اناث	ذكور	مجموع	اناث	ذكور	
	Total	Female	Male	Total	Female	Male	Total	Female	Male	Total	Female	Male	
Evening studies													دراسات مسائية
Engineering	290	47	243	0	0	0	7	2	5	283	45	238	الهندسة
Sciences	116	44	72	0	0	0	2	1	1	114	43	71	العلوم
Economic and administration	223	50	173	2	0	2	3	2	1	218	48	170	الادارة والاقتصاد
Education	76	21	55	0	0	0	5	1	4	71	20	51	التربية
Basic education Al-Azizia	57	8	49	0	0	0	2	0	2	55	8	47	التربية الاساسية العزيزية
Athletic education	20	2	18	0	0	0	0	0	0	20	2	18	التربية البدنية وعلوم الرياضة
Law	154	32	122	1	0	1	2	0	2	151	32	119	القانون
Fine arts	5	0	5	0	0	0	0	0	0	5	0	5	الفنون الجميلة
Total evening study	941	204	737	3	0	3	21	6	15	917	198	719	مجموع الدراسات المسائية
Total university	3352	1166	2186	107	37	70	333	154	179	2912	975	1937	مجموع الجامعة

عدد الطلبة العرب الراسبين والمؤجلين والتاركين في التعليم الجامعي الاولي في جامعة واسط موزعين حسب الكلية والجنس للعام الدراسي 2016/2015

Number of Arab failures ,postponed and leaving students in academical education of Wasit university distributed by college and gender for 2015/2016

Tabel (155)

جدول (155)

College	المجموع			تاركون			مؤجلون			راسيون			الكلية
	Total			Leaving			Postponed			Failures			
	مجموع	اناث	ذكور	مجموع	اناث	ذكور	مجموع	اناث	ذكور	مجموع	اناث	ذكور	
	Total	Female	Male	Total	Female	Male	Total	Female	Male	Total	Female	Male	
Morning study													دراسات صباحية
Literature	1	0	1	0	0	0	0	0	0	1	0	1	الاداب
Total Morning study	1	0	1	0	0	0	0	0	0	1	0	1	مجموع الدراسات الصباحية

عدد الطلبة المشتركين في الامتحان النهائي في التعليم الجامعي الاولي في جامعة واسط موزعين حسب الكلية والجنسية والجنس للعام الدراسي 2016/2015

Number of participated students in final exam in academical education of Wasit university distributed by college ,nationality and gender for 2015/2016

Tabel (156)

جدول (156)

College	المجموع			عرب			عراقيون			الكلية
	Total			Arab			Iraqi's			
	مجموع	اناث	ذكور	مجموع	اناث	ذكور	مجموع	اناث	ذكور	
Total	Female	Male	Total	Female	Male	Total	Female	Male		
Morning study										دراسات صباحية
Medicine	413	230	183	0	0	0	413	230	183	الطب
Dentistry	378	212	166	0	0	0	378	212	166	طب الاسنان
Engineering	738	363	375	0	0	0	738	363	375	الهندسة
Agriculture	449	208	241	0	0	0	449	208	241	الزراعة
Veterinary medicine	197	82	115	0	0	0	197	82	115	الطب البيطري
Sciences	692	366	326	0	0	0	692	366	326	العلوم
Computer science and information technology	487	208	279	0	0	0	487	208	279	علوم الحاسوب وتكنولوجيا المعلومات
Economic and administration	1723	652	1071	0	0	0	1723	652	1071	الادارة والاقتصاد
Education	3310	1913	1397	0	0	0	3310	1913	1397	التربية
Basic education Al-Azizia	1393	764	629	0	0	0	1393	764	629	التربية الاساسية العزيزية
Athletic education	478	98	380	0	0	0	478	98	380	التربية البدنية وعلوم الرياضة
Literature	1376	897	479	0	0	0	1376	897	479	الاداب
Media/ Swera	154	34	120	0	0	0	154	34	120	الاعلام الصورية
Law	1047	533	514	0	0	0	1047	533	514	القانون
Fine arts	300	203	97	0	0	0	300	203	97	الفنون الجميلة
Total Morning study	13135	6763	6372	0	0	0	13135	6763	6372	مجموع الدراسات الصباحية

Table (156) cont.

College	المجموع			عرب			عراقيون			الكلية
	Total			Arab			Iraqi's			
	مجموع	اناث	ذكور	مجموع	اناث	ذكور	مجموع	اناث	ذكور	
	Total	Female	Male	Total	Female	Male	Total	Female	Male	
Evening studies										دراسات مسائية
Engineering	701	128	573	0	0	0	701	128	573	الهندسة
Sciences	528	175	353	0	0	0	528	175	353	العلوم
Economic and administration	923	261	662	0	0	0	923	261	662	الإدارة والاقتصاد
Education	555	147	408	0	0	0	555	147	408	التربية
Basic education Al-Azizia	468	228	240	0	0	0	468	228	240	التربية الاساسية العزيزية
Athletic education	180	11	169	0	0	0	180	11	169	التربية البدنية وعلوم الرياضة
Literature	605	133	472	0	0	0	605	133	472	القانون
Fine arts	70	45	25	0	0	0	70	45	25	الفنون الجميلة
Total evening study	4030	1128	2902	0	0	0	4030	1128	2902	مجموع الدراسات المسائية
Total university	17165	7891	9274	0	0	0	17165	7891	9274	مجموع الجامعة

عدد الطلبة الناجحين في التعليم الجامعي الاولي في جامعة واسط موزعين حسب الكلية والجنسية والجنس للعام الدراسي 2016/2015

Number of succeeded students in academical education of Wasit university distributed by college and gender for 2015/2016

Tabel (157)

جدول (157)

College	المجموع			عرب			عراقيون			الكلية
	Total			Arab			Iraqi's			
	مجموع	اناث	ذكور	مجموع	اناث	ذكور	مجموع	اناث	ذكور	
	Total	Female	Male	Total	Female	Male	Total	Female	Male	
Morning study										دراسات صباحية
Medicine	402	223	179	0	0	0	402	223	179	الطب
Dentistry	376	212	164	0	0	0	376	212	164	طب الاسنان
Engineering	653	329	324	0	0	0	653	329	324	الهندسة
Agriculture	404	193	211	0	0	0	404	193	211	الزراعة
Veterinary medicine	184	78	106	0	0	0	184	78	106	طب بيطري
Sciences	564	322	242	0	0	0	564	322	242	العلوم
Computer science and information technology	448	198	250	0	0	0	448	198	250	علوم الحاسوب وتكنولوجيا المعلومات
Economic and administration	1534	593	941	0	0	0	1534	593	941	الادارة والاقتصاد
Education	2764	1682	1082	0	0	0	2764	1682	1082	التربية
Basic education Al-Azizia	1233	718	515	0	0	0	1233	718	515	التربية الاساسية العزيزية
Athletic education	467	97	370	0	0	0	467	97	370	التربية البدنية وعلوم الرياضة
Literature	1096	745	351	0	0	0	1096	745	351	الاداب
Media/ Swera	150	34	116	0	0	0	150	34	116	الاعلام الصورية
Law	982	509	473	0	0	0	982	509	473	القانون
Fine arts	300	203	97	0	0	0	300	203	97	الفنون الجميلة
Total Morning study	11557	6136	5421	0	0	0	11557	6136	5421	مجموع الدراسات الصباحية

Table (157) cont.

تابع جدول(157)

College	المجموع			عرب			عراقيون			الكلية
	Total			Arab			Iraqi's			
	مجموع	اناث	ذكور	مجموع	اناث	ذكور	مجموع	اناث	ذكور	
	Total	Female	Male	Total	Female	Male	Total	Female	Male	
Evening studies										دراسات مسائية
Engineering	448	83	365	0	0	0	448	83	365	الهندسة
Sciences	444	143	301	0	0	0	444	143	301	العلوم
Economic and administration	771	233	538	0	0	0	771	233	538	الادارة والاقتصاد
Education	512	132	380	0	0	0	512	132	380	التربية
Basic education Al-Azizia	420	221	199	0	0	0	420	221	199	التربية الاساسية العزيزية
Athletic education	177	11	166	0	0	0	177	11	166	التربية البدنية وعلوم الرياضة
Law	501	107	394	0	0	0	501	107	394	القانون
Fine arts	70	45	25	0	0	0	70	45	25	الفنون الجميلة
Total evening study	3343	975	2368	0	0	0	3343	975	2368	مجموع الدراسات المسائية
Total university	14900	7111	7789	0	0	0	14900	7111	7789	مجموع الجامعة

جامعة ميسان

عدد الطلبة المقبولين في التعليم الجامعي الاولي في جامعة ميسان موزعين حسب الكلية والجنسية والجنس للعام الدراسي 2017/2016

Number of accepted students in academical teaching of Missan university distributed by college ,nationality and gender for 2016/2017

Table(158)

جدول (158)

College	المجموع			عرب			عراقيون			الكلية
	مجموع	اناث	ذكور	مجموع	اناث	ذكور	مجموع	اناث	ذكور	
	Total	Female	Male	Total	Female	Male	Total	Female	Male	
Morning studies										دراسات صباحية
Medicine	72	52	20	0	0	0	72	52	20	الطب
Dentistry	49	27	22	0	0	0	49	27	22	طب الاسنان
Pharmaceutics	63	39	24	0	0	0	63	39	24	الصيدلة
Nursing	59	44	15	0	0	0	59	44	15	التمريض
Engineering	86	61	25	0	0	0	86	61	25	الهندسة
Agriculture	40	30	10	0	0	0	40	30	10	الزراعة
Sciences	141	121	20	0	0	0	141	121	20	العلوم
Economic and administration	147	50	97	0	0	0	147	50	97	الادارة والاقتصاد
Education	570	449	121	0	0	0	570	449	121	التربية
Basic Education	793	443	350	0	0	0	793	443	350	التربية الاساسية
Physical Education	167	50	117	0	0	0	167	50	117	التربية البدنية وعلوم الرياضة
Law	169	84	85	0	0	0	169	84	85	القانون
Political sciences	70	25	45	0	0	0	70	25	45	العلوم السياسية
Total morning studies	2426	1475	951	0	0	0	2426	1475	951	مجموع الدراسات الصباحية
Evening studies										دراسات مسائية
Sciences	92	29	63	0	0	0	92	29	63	العلوم
Economic and administration	104	18	86	0	0	0	104	18	86	الادارة والاقتصاد
Education	354	179	175	0	0	0	354	179	175	التربية
Basic Education	434	193	241	0	0	0	434	193	241	التربية الاساسية
Law	105	20	85	0	0	0	105	20	85	القانون
Total evening studies	1089	439	650	0	0	0	1089	439	650	مجموع الدراسات المسائية
Total university	3515	1914	1601	0	0	0	3515	1914	1601	مجموع الجامعة

عدد الطلبة الموجودين في التعليم الجامعي الاولي في جامعة ميسان موزعين حسب الكلية والجنسية والجنس للعام الدراسي 2017/2016

Number of existing students in academical teaching of Missan university distributed by college ,nationality and gender for 2016/2017

Table(159)

جدول (159)

College	المجموع			عرب			عراقيون			الكلية
	مجموع Total	اماث Female	ذكور Male	مجموع Total	اماث Female	ذكور Male	مجموع Total	اماث Female	ذكور Male	
Morning studies										دراسات صباحية
Medicine	254	151	103	0	0	0	254	151	103	الطب
Dentistry	176	112	64	0	0	0	176	112	64	طب الاسنان
Pharmaceutics	238	143	95	0	0	0	238	143	95	الصيدلة
Nursing	145	106	39	0	0	0	145	106	39	التمرريض
Engineering	393	202	191	0	0	0	393	202	191	الهندسة
Agriculture	180	113	67	0	0	0	180	113	67	الزراعة
sciences	434	353	81	0	0	0	434	353	81	العلوم
Economic and administration	663	223	440	0	0	0	663	223	440	الادارة والاقتصاد
Education	1726	1374	352	0	0	0	1726	1374	352	التربية
Basic Education	2552	1595	957	0	0	0	2552	1595	957	التربية الاساسية
Physical Education	390	125	265	0	0	0	390	125	265	التربية البدنية وعلوم الرياضة
Law	501	246	255	0	0	0	501	246	255	القانون
Political sciences	201	91	110	0	0	0	201	91	110	العلوم السياسية
Total morning studies	7853	4834	3019	0	0	0	7853	4834	3019	مجموع الدراسات الصباحية
Evening studies										دراسات مسائية
Sciences	92	29	63	0	0	0	92	29	63	العلوم
Economic and administration	547	117	430	0	0	0	547	117	430	الادارة والاقتصاد
Education	986	485	501	0	0	0	986	485	501	التربية
Basic Education	997	487	510	0	0	0	997	487	510	التربية الاساسية
Law	427	69	358	0	0	0	427	69	358	القانون
Total evening studies	3049	1187	1862	0	0	0	3049	1187	1862	مجموع الدراسات المسائية
Total university	10902	6021	4881	0	0	0	10902	6021	4881	مجموع الجامعة

عدد اعضاء الهيئة التدريسية في التعليم الجامعي الاولي في جامعة ميسان موزعين حسب الكلية والجنسية والجنس للعام الدراسي 2017/2016
 Number of teaching staff in academical teaching of Missan university distributed by college ,nationality and gender for
 2016/2017

جدول (160)

جدول (160)

College	المجموع			عرب			عراقيون			الكلية
	مجموع	اناث	ذكور	مجموع	اناث	ذكور	مجموع	اناث	ذكور	
	Total	Female	Male	Total	Female	Male	Total	Female	Male	
Morning studies										دراسات صباحية
Medicine	42	10	32	0	0	0	42	10	32	الطب
Dentistry	10	4	6	0	0	0	10	4	6	طب الاسنان
Pharmaceutics	15	8	7	0	0	0	15	8	7	الصيدلة
Nursing	14	0	14	0	0	0	14	0	14	التمريض
Engineering	56	5	51	0	0	0	56	5	51	الهندسة
Agriculture	27	6	21	0	0	0	27	6	21	الزراعة
sciences	61	22	39	0	0	0	61	22	39	العلوم
Economic and administration	32	3	29	0	0	0	32	3	29	الادارة والاقتصاد
Education	117	33	84	0	0	0	117	33	84	التربية
Basic Education	115	31	84	0	0	0	115	31	84	التربية الاساسية
Physical Education	64	6	58	0	0	0	64	6	58	التربية البدنية وعلوم الرياضة
Law	31	3	28	0	0	0	31	3	28	القانون
Political sciences	15	1	14	0	0	0	15	1	14	العلوم السياسية
university persidency	1	0	1	0	0	0	1	0	1	رئاسة الجامعة
Total morning studies	600	132	468	0	0	0	600	132	468	مجموع الدراسات الصباحية
Total university	600	132	468	0	0	0	600	132	468	مجموع الجامعة

عدد الطلبة العراقيين الراسبين والمؤجلين والتاركين في التعليم الجامعي الاول في جامعة ميسان موزعين حسب الكلية والجنس للعام الدراسي 2016/2015

Number of Iraqi failures ,postponed and leaving students in academical teaching of Missan university distributed by college and gender for 2015/2016

Table(161)

جدول (161)

College	المجموع			تاركون			مؤجلون			راسيون			الكلية
	Total			Leaving			Postponed			Failures			
	مجموع	اناث	ذكور	مجموع	اناث	ذكور	مجموع	اناث	ذكور	مجموع	اناث	ذكور	
	Total	Female	Male	Total	Female	Male	Total	Female	Male	Total	Female	Male	
Morning studies													دراسات صباحية
Medicine	7	5	2	0	0	0	0	0	0	7	5	2	الطب
Dentistry	2	1	1	0	0	0	0	0	0	2	1	1	طب الاسنان
Pharmaceutics	32	13	19	0	0	0	2	1	1	30	12	18	الصيدلة
Nursing	9	7	2	0	0	0	5	4	1	4	3	1	التمريض
Engineering	73	28	45	9	4	5	20	6	14	44	18	26	الهندسة
Agriculture	23	6	17	0	0	0	0	0	0	23	6	17	الزراعة
Sciences	76	44	32	7	2	5	7	2	5	62	40	22	العلوم
Economic and administration	65	17	48	6	1	5	6	2	4	53	14	39	الادارة والاقتصاد
Education	214	138	76	6	0	6	34	23	11	174	115	59	التربية
Basic Education	242	127	115	8	2	6	20	15	5	214	110	104	التربية الاساسية
Physical Education	9	3	6	3	2	1	2	1	1	4	0	4	التربية البدنية وعلوم الرياضة
Law	57	18	39	0	0	0	13	6	7	44	12	32	القانون
Political sciences	28	12	16	4	2	2	17	7	10	7	3	4	العلوم السياسية
Total morning studies	837	419	418	43	13	30	126	67	59	668	339	329	مجموع الدراسات الصباحية
Evening studies													دراسات مسائية
Economic and administration	97	19	78	4	0	4	0	0	0	93	19	74	الادارة والاقتصاد
Education	64	17	47	11	1	10	3	3	0	50	13	37	التربية
Basic Education	228	86	142	0	0	0	10	5	5	218	81	137	التربية الاساسية
Law	52	6	46	0	0	0	1	1	0	51	5	46	القانون
Total Evening studies	441	128	313	15	1	14	14	9	5	412	118	294	مجموع الدراسات المسائية
Total university	1278	547	731	58	14	44	140	76	64	1080	457	623	مجموع الجامعة

عدد الطلبة المشتركين في الامتحان النهائي في التعليم الجامعي الاولي في جامعة ميسان موزعين حسب الكلية والجنسية والجنس للعام الدراسي 2016/2015

Number of participated students in final exam in academical teaching of Missan university distributed by college ,nationality and gender for 2015/2016

(162)Table

جدول (162)

College	المجموع			عرب			عراقيون			الكلية
	مجموع Total	اناث Female	ذكور Male	مجموع Total	اناث Female	ذكور Male	مجموع Total	اناث Female	ذكور Male	
Morning studies										دراسات صباحية
Medicine	224	123	101	0	0	0	224	123	101	الطب
Dentistry	133	87	46	0	0	0	133	87	46	طب الاسنان
Pharmaceutics	211	130	81	0	0	0	211	130	81	الصيدلة
Nursing	152	116	36	0	0	0	152	116	36	التمرريض
Engineering	442	192	250	0	0	0	442	192	250	الهندسة
Agriculture	230	134	96	0	0	0	230	134	96	الزراعة
Sciences	383	293	90	0	0	0	383	293	90	العلوم
Economic and administration	740	267	473	0	0	0	740	267	473	الادارة والاقتصاد
Education	1550	1246	304	0	0	0	1550	1246	304	التربية
Basic Education	2167	1425	742	0	0	0	2167	1425	742	التربية الاساسية
Physical Education	294	111	183	0	0	0	294	111	183	التربية البدنية وعلوم الرياضة
Law	461	220	241	0	0	0	461	220	241	القانون
Political sciences	129	64	65	0	0	0	129	64	65	العلوم السياسية
Total morning studies	7116	4408	2708	0	0	0	7116	4408	2708	مجموع الدراسات الصباحية
Evening studies										دراسات مسائية
Economic and administration	501	108	393	0	0	0	501	108	393	الادارة والاقتصاد
Education	873	450	423	0	0	0	873	450	423	التربية
Basic Education	571	293	278	0	0	0	571	293	278	التربية الاساسية
Law	547	97	450	0	0	0	547	97	450	القانون
Total Evening studies	2492	948	1544	0	0	0	2492	948	1544	مجموع الدراسات المسائية
Total university	9608	5356	4252	0	0	0	9608	5356	4252	مجموع الجامعة

عدد الطلبة الناجحين في التعليم الجامعي الاولي في جامعة ميسان موزعين حسب الكلية والجنسية والجنس للعام الدراسي 2016/2015

Number of succeeded students in final exam in academical teaching of Missan university distributed by college ,nationality and gender for 2015/2016

Table(163)

جدول (163)

College	المجموع			عرب			عراقيون			الكلية
	مجموع Total	اناث Female	ذكور Male	مجموع Total	اناث Female	ذكور Male	مجموع Total	اناث Female	ذكور Male	
Morning studies										دراسات صباحية
Medicine	218	119	99	0	0	0	218	119	99	الطب
Dentistry	131	86	45	0	0	0	131	86	45	طب الاسنان
Pharmaceutics	183	118	65	0	0	0	183	118	65	الصيدلة
Nursing	152	116	36	0	0	0	152	116	36	التمريض
Engineering	405	176	229	0	0	0	405	176	229	الهندسة
Agriculture	226	133	93	0	0	0	226	133	93	الزراعة
Sciences	321	253	68	0	0	0	321	253	68	العلوم
Economic and administration	706	261	445	0	0	0	706	261	445	الادارة والاقتصاد
Education	1386	1138	248	0	0	0	1386	1138	248	التربية
Basic Education	2127	1407	720	0	0	0	2127	1407	720	التربية الاساسية
Physical Education	293	111	182	0	0	0	293	111	182	التربية البدنية وعلوم الرياضة
Law	426	209	217	0	0	0	426	209	217	القانون
Political sciences	129	64	65	0	0	0	129	64	65	العلوم السياسية
Total morning studies	6703	4191	2512	0	0	0	6703	4191	2512	مجموع الدراسات الصباحية
Evening studies										دراسات مسائية
Economic and administration	420	93	327	0	0	0	420	93	327	الادارة والاقتصاد
Education	864	446	418	0	0	0	864	446	418	التربية
Basic Education	363	214	149	0	0	0	363	214	149	التربية الاساسية
Law	522	91	431	0	0	0	522	91	431	القانون
Total Evening studies	2169	844	1325	0	0	0	2169	844	1325	مجموع الدراسات المسائية
Total university	8872	5035	3837	0	0	0	8872	5035	3837	مجموع الجامعة

جامعة المثلى

عدد الطلبة المقبولين في التعليم الجامعي الاول في جامعة المثنى موزعين حسب الكلية والجنسية والجنس للعام الدراسي 2017/2016

Number of accepted students in academical teaching of Al-muthanna university distributed by college ,nationality and gender for 2016/2017

Table(164)

جدول (164)

College	المجموع			عرب			عراقيون			الكلية
	مجموع	اناث	ذكور	مجموع	اناث	ذكور	مجموع	اناث	ذكور	
	Total	Female	Male	Total	Female	Male	Total	Female	Male	
Morning study										دراسات صباحية
Medicine	68	43	25	0	0	0	68	43	25	الطب
Dentistry	74	54	20	0	0	0	74	54	20	طب الاسنان
Pharmaceutics	71	54	17	0	0	0	71	54	17	الصيدلة
Nursing	62	48	14	0	0	0	62	48	14	التمرريض
Engineering	189	101	88	0	0	0	189	101	88	الهندسة
Agriculture	272	154	118	0	0	0	272	154	118	الزراعة
Veterinary Medicine	63	25	38	0	0	0	63	25	38	الطب البيطري
Sciences	295	188	107	0	0	0	295	188	107	العلوم
Economic and administration	258	81	177	0	0	0	258	81	177	الادارة والاقتصاد
Education for human sciences	400	253	147	0	0	0	400	253	147	التربية للعلوم الانسانية
pure sciences	174	75	99	0	0	0	174	75	99	التربية للعلوم الصرفة
Basic Education	361	215	146	0	0	0	361	215	146	التربية الاساسية
Athletic education	156	48	108	0	0	0	156	48	108	التربية البدنية وعلوم الرياضة
Literature	171	111	60	0	0	0	171	111	60	الاداب
Law	148	29	119	0	0	0	148	29	119	القانون
Total morning studies	2762	1479	1283	0	0	0	2762	1479	1283	مجموع الدراسات الصباحية
Evening studies										دراسات مسائية
Sciences	136	50	86	0	0	0	136	50	86	العلوم
Economic and administration	121	25	96	0	0	0	121	25	96	الادارة والاقتصاد
Education for human sciences	195	100	95	0	0	0	195	100	95	التربية للعلوم الانسانية
Basic Education	34	26	8	0	0	0	34	26	8	التربية الاساسية
Law	160	9	151	0	0	0	160	9	151	القانون
Total Evening studies	646	210	436	0	0	0	646	210	436	مجموع الدراسات المسائية
Total university	3408	1689	1719	0	0	0	3408	1689	1719	مجموع الجامعة

عدد الطلبة الموجودين في التعليم الجامعي الاولي في جامعة المثنى موزعين حسب الكلية والجنسية والجنس للعام الدراسي 2017/2016

Number of existing students in academical teaching of Al-muthanna university distributed by college ,nationality and gender for 2016/2017

Table(165)

جدول (165)

College	المجموع			عرب			عراقيون			الكلية
	مجموع	اناث	ذكور	مجموع	اناث	ذكور	مجموع	اناث	ذكور	
	Total	Female	Male	Total	Female	Male	Total	Female	Male	
Morning study										دراسات صباحية
Medicine	274	165	109	0	0	0	274	165	109	الطب
Dentistry	311	198	113	0	0	0	311	198	113	طب الاسنان
Pharmaceutics	154	110	44	0	0	0	154	110	44	الصيدلة
Nursing	169	128	41	0	0	0	169	128	41	التمرريض
Engineering	595	315	280	0	0	0	595	315	280	الهندسة
Agriculture	935	456	479	0	0	0	935	456	479	الزراعة
Veterinary Medicine	230	105	125	0	0	0	230	105	125	الطب البيطري
Sciences	989	599	390	0	0	0	989	599	390	العلوم
Economic and administration	1306	381	925	0	0	0	1306	381	925	الادارة والاقتصاد
Education for human sciences	2183	1333	850	0	0	0	2183	1333	850	التربية للعلوم الانسانية
pure sciences	583	290	293	0	0	0	583	290	293	التربية للعلوم الصرفة
Basic Education	1742	990	752	0	0	0	1742	990	752	التربية الاساسية
Physical Education	399	125	274	0	0	0	399	125	274	التربية البدنية وعلوم الرياضة
Literature	422	233	189	0	0	0	422	233	189	الاداب
Law	582	173	409	0	0	0	582	173	409	القانون
Total morning studies	10874	5601	5273	0	0	0	10874	5601	5273	مجموع الدراسات الصباحية
Evening studies										دراسات مسائية
Sciences	418	167	251	0	0	0	418	167	251	العلوم
Economic and administration	620	149	471	0	0	0	620	149	471	الادارة والاقتصاد
Education for human sciences	744	361	383	0	0	0	744	361	383	التربية للعلوم الانسانية
Basic Education	166	82	84	0	0	0	166	82	84	التربية الاساسية
Law	541	100	441	0	0	0	541	100	441	القانون
Total Evening studies	2489	859	1630	0	0	0	2489	859	1630	مجموع الدراسات المسائية
Total university	13363	6460	6903	0	0	0	13363	6460	6903	مجموع الجامعة

عدد اعضاء الهيئة التدريسية في التعليم الجامعي الاولي في جامعة المثنى موزعين حسب الكلية والجنسية والجنس للعام الدراسي 2017/2016

Number of teaching staff in academical teaching of Al-muthanna university distributed by college ,nationality and gender for 2016/2017

Table(166)

جدول (166)

College	المجموع			عرب			عراقيون			الكلية
	مجموع Total	اناث Female	ذكور Male	مجموع Total	اناث Female	ذكور Male	مجموع Total	اناث Female	ذكور Male	
Morning study										دراسات صباحية
Medicine	43	12	31	0	0	0	43	12	31	الطب
Dentistry	18	3	15	0	0	0	18	3	15	طب الاسنان
Pharmaceutics	9	6	3	0	0	0	9	6	3	الصيدلة
Nursing	14	1	13	0	0	0	14	1	13	التمرريض
Engineering	76	10	66	0	0	0	76	10	66	الهندسة
Agriculture	82	8	74	0	0	0	82	8	74	الزراعة
Veterinary Medicine	22	7	15	0	0	0	22	7	15	الطب البيطري
Sciences	92	30	62	0	0	0	92	30	62	العلوم
Economic and administration	42	1	41	0	0	0	42	1	41	الادارة والاقتصاد
Education for human sciences	77	18	59	0	0	0	77	18	59	التربية للعلوم الانسانية
pure sciences	24	9	15	0	0	0	24	9	15	التربية للعلوم الصرفة
Basic Education	41	11	30	0	0	0	41	11	30	التربية الاساسية
Physical Education	26	5	21	0	0	0	26	5	21	التربية البدنية وعلوم الرياضة
Literature	12	3	9	0	0	0	12	3	9	الاداب
Law	20	5	15	0	0	0	20	5	15	القانون
Center for studies Badia & freely	4	1	3	0	0	0	4	1	3	مركز دراسات البادية وبحيرة ساوة
continue teaching centre	2	1	1	0	0	0	2	1	1	مركز التعليم المستمر
Computer Centre	5	0	5	0	0	0	5	0	5	مركز الحاسبة الالكترونية
University persidency	19	3	16	0	0	0	19	3	16	رئاسة الجامعة
Total morning studies	628	134	494	0	0	0	628	134	494	مجموع الدراسات الصباحية
Total university	628	134	494	0	0	0	628	134	494	مجموع الجامعة

عدد الطلبة العراقيين الراسبين والمؤجلين والتاركين في التعليم الجامعي الاولي في جامعة المثنى موزعين حسب الكلية والجنس للعام الدراسي 2015/2016

Number of Iraqi failures ,postponed and leaving students in academical teaching of Al-muthanna university distributed by college and gender for 2015/2016

Table(167)

جدول (167)

College	المجموع Total			تاركون Leaving			مؤجلون Postponed			راسبون Failures			الكلية
	مجموع	اناث	ذكور	مجموع	اناث	ذكور	مجموع	اناث	ذكور	مجموع	اناث	ذكور	
	Total	Female	Male	Total	Female	Male	Total	Female	Male	Total	Female	Male	
Morning study													دراسات صباحية
Medicine	32	12	20	0	0	0	3	0	3	29	12	17	الطب
Dentistry	9	4	5	0	0	0	0	0	0	9	4	5	طب الاسنان
Pharmaceutics	11	7	4	0	0	0	1	1	0	10	6	4	الصيدلة
Nursing	8	6	2	0	0	0	4	3	1	4	3	1	التمريض
Engineering	47	16	31	0	0	0	9	3	6	38	13	25	الهندسة
Agriculture	195	63	132	6	1	5	14	8	6	175	54	121	الزراعة
Veterinary Medicine	20	2	18	0	0	0	1	1	0	19	1	18	الطب البيطري
Sciences	274	121	153	22	10	12	30	18	12	222	93	129	العلوم
Economic and administration	191	36	155	0	0	0	17	7	10	174	29	145	الادارة والاقتصاد
Education for human sciences	246	122	124	3	1	2	23	10	13	220	111	109	التربية للعلوم الانسانية
pure sciences	54	19	35	0	0	0	11	5	6	43	14	29	التربية للعلوم الصرفة
Basic Education	309	132	177	1	1	0	17	8	9	291	123	168	التربية الاساسية
Physical Education	30	8	22	2	2	0	2	0	2	26	6	20	التربية البدنية وعلوم الرياضة
Literature	28	10	18	0	0	0	3	1	2	25	9	16	الاداب
Law	40	6	34	0	0	0	20	3	17	20	3	17	القانون
Total morning studies	1494	564	930	34	15	19	155	68	87	1305	481	824	مجموع الدراسات الصباحية
Evening studies													دراسات مسائية
Sciences	151	56	95	0	0	0	0	0	0	151	56	95	العلوم
Economic and administration	144	20	124	4	1	3	1	0	1	139	19	120	الادارة والاقتصاد
Education for human sciences	169	75	94	0	0	0	4	2	2	165	73	92	التربية للعلوم الانسانية
Basic Education	38	13	25	0	0	0	0	0	0	38	13	25	التربية الاساسية
Law	85	15	70	0	0	0	8	2	6	77	13	64	القانون
Total Evening studies	587	179	408	4	1	3	13	4	9	570	174	396	مجموع الدراسات المسائية
Total university	2081	743	1338	38	16	22	168	72	96	1875	655	1220	مجموع الجامعة

عدد الطلبة المشتركين في الامتحان النهائي في التعليم الجامعي الاولي في جامعة المثنى موزعين حسب الكلية والجنسية والجنس للعام الدراسي 2016/2015

Number of participated students in final exam in academical teaching of Al-muthanna university distributed by college ,nationality and gender for 2015/2016

جدول (168)

جدول (168)

College	المجموع Total			عرب Arab			عراقيون Iraqi's			الكلية
	مجموع Total	اناث Female	ذكور Male	مجموع Total	اناث Female	ذكور Male	مجموع Total	اناث Female	ذكور Male	
Morning study										دراسات صباحية
Medicine	260	158	102	0	0	0	260	158	102	الطب
Dentistry	260	159	101	0	0	0	260	159	101	طب الاسنان
Pharmaceutics	117	75	42	0	0	0	117	75	42	الصيدلة
Nursing	172	121	51	0	0	0	172	121	51	التمريض
Engineering	527	269	258	0	0	0	527	269	258	الهندسة
Agriculture	845	395	450	0	0	0	845	395	450	الزراعة
Veterinary Medicine	175	80	95	0	0	0	175	80	95	الطب البيطري
Sciences	897	511	386	0	0	0	897	511	386	العلوم
Economic and administration	1350	393	957	0	0	0	1350	393	957	الادارة والاقتصاد
Education for human sciences	2072	1248	824	0	0	0	2072	1248	824	التربية للعلوم الانسانية
pure sciences	487	259	228	0	0	0	487	259	228	التربية للعلوم الصرفة
Basic Education	1691	955	736	0	0	0	1691	955	736	التربية الاساسية
Physical Education	342	102	240	0	0	0	342	102	240	التربية البدنية وعلوم الرياضة
Literature	242	120	122	0	0	0	242	120	122	الاداب
Law	490	167	323	0	0	0	490	167	323	القانون
Total morning studies	9927	5012	4915	0	0	0	9927	5012	4915	مجموع الدراسات الصباحية
Evening studies										دراسات مسائية
Sciences	326	127	199	0	0	0	326	127	199	العلوم
Economic and administration	651	178	473	0	0	0	651	178	473	الادارة والاقتصاد
Education for human sciences	763	371	392	0	0	0	763	371	392	التربية للعلوم الانسانية
Basic Education	211	66	145	0	0	0	211	66	145	التربية الاساسية
Law	493	117	376	0	0	0	493	117	376	القانون
Total Evening studies	2444	859	1585	0	0	0	2444	859	1585	مجموع الدراسات المسائية
Total university	12371	5871	6500	0	0	0	12371	5871	6500	مجموع الجامعة

عدد الطلبة الناجحين في التعليم الجامعي الاولي في جامعة المثنى موزعين حسب الكلية والجنسية والجنس للعام الدراسي 2016/2015

Number of succeeded students in final exam in academical teaching of Al-muthanna university distributed by college ,nationality and gender for2015/2016

Table(169)

جدول (169)

College	المجموع Total			عرب Arab			عراقيون Iraqi's			الكلية
	مجموع Total	اناث Female	ذكور Male	مجموع Total	اناث Female	ذكور Male	مجموع Total	اناث Female	ذكور Male	
Morning study										دراسات صباحية
Medicine	233	146	87	0	0	0	233	146	87	الطب
Dentistry	253	155	98	0	0	0	253	155	98	طب الاسنان
Pharmaceutics	107	69	38	0	0	0	107	69	38	الصيدلة
Nursing	170	120	50	0	0	0	170	120	50	التمريض
Engineering	489	256	233	0	0	0	489	256	233	الهندسة
Agriculture	705	354	351	0	0	0	705	354	351	الزراعة
Veterinary Medicine	160	79	81	0	0	0	160	79	81	الطب البيطري
Sciences	704	430	274	0	0	0	704	430	274	العلوم
Economic and administration	1210	372	838	0	0	0	1210	372	838	الادارة والاقتصاد
Education for human sciences	1856	1139	717	0	0	0	1856	1139	717	التربية للعلوم الانسانية
pure sciences	444	245	199	0	0	0	444	245	199	التربية للعلوم الصرفة
Basic Education	1416	839	577	0	0	0	1416	839	577	التربية الاساسية
Physical Education	318	97	221	0	0	0	318	97	221	التربية البدنية وعلوم الرياضة
Literature	217	111	106	0	0	0	217	111	106	الاداب
Law	473	156	317	0	0	0	473	156	317	القانون
Total morning studies	8755	4568	4187	0	0	0	8755	4568	4187	مجموع الدراسات الصباحية
Evening studies										دراسات مسائية
Sciences	181	73	108	0	0	0	181	73	108	العلوم
Economic and administration	543	163	380	0	0	0	543	163	380	الادارة والاقتصاد
Education for human sciences	619	301	318	0	0	0	619	301	318	التربية للعلوم الانسانية
Basic Education	179	54	125	0	0	0	179	54	125	التربية الاساسية
Law	416	77	339	0	0	0	416	77	339	القانون
Total Evening studies	1938	668	1270	0	0	0	1938	668	1270	مجموع الدراسات المسائية
Total university	10693	5236	5457	0	0	0	10693	5236	5457	مجموع الجامعة

جامعة تكنولوجيا المعلومات والاتصالات

عدد الطلبة المقبولين في التعليم الجامعي الاولي في جامعة تكنولوجيا المعلومات والاتصالات موزعين حسب الكلية والجنسية والجنس للعام الدراسي 2017/2016

Number of accepted students in academic teaching of Information and communications technology university distributed by college ,nationality and gender for 2016/2017

جدول (170)

جدول (170)

College	المجموع Total			عرب Arab			عراقيون Iraqi's			الكلية
	مجموع Total	اناث Female	ذكور Male	مجموع Total	اناث Female	ذكور Male	مجموع Total	اناث Female	ذكور Male	
Morning study										دراسات صباحية
Business informatics	83	36	47	0	0	0	83	36	47	معلوماتية الاعمال
Total Morning study	83	36	47	0	0	0	83	36	47	مجموع الدراسات الصباحية
Evening study										دراسات مسائية
Business informatics	56	15	41	0	0	0	56	15	41	معلوماتية الاعمال
Total evening study	56	15	41	0	0	0	56	15	41	مجموع الدراسات المسائية
Total university	139	51	88	0	0	0	139	51	88	مجموع الجامعة

عدد الطلبة الموجودين في التعليم الجامعي الاولي في جامعة تكنولوجيا المعلومات والاتصالات موزعين حسب الكلية والجنسية والجنس للعام الدراسي 2016/ 2017

Number of enrolled students in academic teaching of Information and communications technology university distributed by college ,nationality and gender for 2016/2017

Table (171)

جدول (171)

College	المجموع			عرب			عراقيون			الكلية
	Total			Arab			Iraqi's			
	مجموع	اناث	ذكور	مجموع	اناث	ذكور	مجموع	اناث	ذكور	
	Total	Female	Male	Total	Female	Male	Total	Female	Male	
Morning study										دراسات صباحية
Business informatics	166	77	89	0	0	0	166	77	89	معلوماتية الاعمال
Total Morning study	166	77	89	0	0	0	166	77	89	مجموع الدراسات الصباحية
Evening study										دراسات مسائية
Business informatics	56	15	41	0	0	0	56	15	41	معلوماتية الاعمال
Total evening study	56	15	41	0	0	0	56	15	41	مجموع الدراسات المسائية
Total university	222	92	130	0	0	0	222	92	130	مجموع الجامعة

عدد أعضاء الهيئة التدريسية في جامعة تكنولوجيا المعلومات والاتصالات موزعين حسب الكلية والجنسية والجنس للعام الدراسي 2017/2016

Number of teaching staff in academical teaching in Information and communications technology university distributed by college nationality and gender for 2016/2017

Table (172)

جدول (172)

College	المجموع			عرب			عراقيون			الكلية
	Total			Arab			Iraqi's			
	مجموع	اناث	ذكور	مجموع	اناث	ذكور	مجموع	اناث	ذكور	
	Total	Female	Male	Total	Female	Male	Total	Female	Male	
Morning study										دراسات صباحية
Business informatics	43	17	26	0	0	0	43	17	26	معلوماتية الاعمال
University headqarter	27	10	17	0	0	0	27	10	17	رئاسة الجامعة
Total university	70	27	43	0	0	0	70	27	43	مجموع الجامعة

عدد الطلبة العراقيين الراسبين والمؤجلين والتاركين في التعليم الجامعي الاولي في جامعة تكنولوجيا المعلومات والاتصالات موزعين حسب الكلية والجنس للعام الدراسي 2016/2015

Number of Iraqi failed , postponed and leaving students in academic teaching of Information and communication technology university distributed by college and gender for 2015/2016

Table (173)

جدول (173)

College	المجموع			تاركون			مؤجلون			راسيون			الكلية
	Total			Leaving			Postponed			Failures			
	مجموع	اناث	ذكور	مجموع	اناث	ذكور	مجموع	اناث	ذكور	مجموع	اناث	ذكور	
	Total	Female	Male	Total	Female	Male	Total	Female	Male	Total	Female	Male	
Morning study													دراسات صباحية
Business informatics	16	3	13	0	0	0	1	1	0	15	2	13	معلوماتية الاعمال
Total university	16	3	13	0	0	0	1	1	0	15	2	13	مجموع الجامعة

عدد الطلبة المشتركين في الامتحان النهائي في التعليم الجامعي الاولي في جامعة تكنولوجيا المعلومات والاتصالات موزعين حسب الكلية والجنسية والجنس للعام الدراسي 2016/2015

Number of students in final exam participated in academic teaching of Information and communications technology university distributed by college and gender for 2015/2016

Table(174)

جدول (174)

College	المجموع			عرب			عراقيون			الكلية
	مجموع	Total		مجموع	Arab		مجموع	Iraqi's		
		اناث	ذكور		اناث	ذكور		اناث	ذكور	
Total	Female	Male	Total	Female	Male	Total	Female	Male		
Morning study										دراسات صباحية
Business informatics	92	46	46	0	0	0	92	46	46	معلوماتية الاعمال
Total university	92	46	46	0	0	0	92	46	46	مجموع الجامعة

عدد الطلبة الناجحين في التعليم الجامعي الاولي في جامعة تكنولوجيا المعلومات والاتصالات موزعين حسب الكلية والجنسية والجنس للعام الدراسي 2016/2015

Number of students Succeeded in academic teaching of Information and communications technology university distributed by college and gender for 2015/2016

Table(175)

جدول (175)

College	المجموع			عرب			عراقيون			الكلية
	مجموع	Total		مجموع	Arab		مجموع	Iraqi's		
		اناث	ذكور		اناث	ذكور		اناث	ذكور	
Total	Female	Male	Total	Female	Male	Total	Female	Male		
Morning study										دراسات صباحية
Business informatics	83	44	39	0	0	0	83	44	39	معلوماتية الاعمال
Total university	83	44	39	0	0	0	83	44	39	مجموع الجامعة

جامعة ابن سينا للعلوم الطبية
والصيدلانية

عدد الطلبة المقبولين في التعليم الجامعي الاولي في جامعة ابن سينا للعلوم الطبية والصيدلانية موزعين حسب الكلية والجنسية والجنس للعام الدراسي 2017/2016

Number of accepted students in academical teaching of Ibn Sina for Medical and Pharmaceutics university distributed by college ,nationality and gender for 2016/2017

Tabel (176)

جدول (176)

University	المجموع			عرب			عراقيون			الكلية
	Total			Arab			Iraqi's			
	مجموع	إناث	ذكور	مجموع	إناث	ذكور	مجموع	إناث	ذكور	
Total	Female	Male	Total	Female	Male	Total	Female	Male		
Morning studies										دراسات صباحية
Dentistry	80	51	29	0	0	0	80	51	29	طب الاسنان
Total University	80	51	29	0	0	0	80	51	29	مجموع الجامعة

عدد الطلبة الموجودين في التعليم الجامعي الاولي في جامعة ابن سينا للعلوم الطبية والصيدلانية موزعين حسب الكلية والجنسية والجنس للعام الدراسي 2017/2016

Number of existing students in academical teaching of Ibn Sina for Medical and Pharmaceutics university distributed by college ,nationality and gender for 2016/2017

Tabel (177)

جدول (177)

University	المجموع			عرب			عراقيون			الكلية
	Total			Arab			Iraqi's			
	مجموع	إناث	ذكور	مجموع	إناث	ذكور	مجموع	إناث	ذكور	
Total	Female	Male	Total	Female	Male	Total	Female	Male		
Morning studies										دراسات صباحية
Dentistry	80	51	29	0	0	0	80	51	29	طب الاسنان
Total University	80	51	29	0	0	0	80	51	29	مجموع الجامعة

عدد أعضاء الهيئة التدريسية في التعليم الجامعي الاولي في جامعة ابن سينا للعلوم الطبية والصيدلانية موزعين حسب الكلية والجنسية والجنس للعام الدراسي 2016/2017
 Number of teaching staff in academeal teaching in Information and communications technology university distributed
 by college ,nationality and gender for 2016/2017

جدول (178)

University	المجموع Total			عرب Arab			عراقيون Iraqi's			الكلية
	مجموع Total	إناث Female	ذكور Male	مجموع Total	إناث Female	ذكور Male	مجموع Total	إناث Female	ذكور Male	
Morning studies										دراسات صباحية
Dentistry	15	7	8	0	0	0	15	7	8	طب الاسنان
Computer Centre	1	0	1	0	0	0	1	0	1	مركز الحاسبة
Continue teaching centre	1	0	1	0	0	0	1	0	1	مركز التعليم المستمر
University persidency	12	5	7	0	0	0	12	5	7	رئاسة الجامعة
Total University	29	12	17	0	0	0	29	12	17	مجموع الجامعة

جامعة الكرخ للعلوم

عدد الطلبة المقبولين في التعليم الجامعي الاولي في جامعة الكرخ للعلوم موزعين حسب الكلية والجنسية والجنس للعام الدراسي 2017/2016
 Number of accepted students in academical teaching of AL- Kaharakh for sciences university distributed by college ,nationality and gender for 2016/2017

Tabel (179)

جدول (179)

University	المجموع			عرب			عراقيون			الكلية
	Total			Arab			Iraqi's			
	مجموع	إناث	ذكور	مجموع	إناث	ذكور	مجموع	إناث	ذكور	
	Total	Female	Male	Total	Female	Male	Total	Female	Male	
Morning studies										دراسات صباحية
Fumbling attorney and geophysics	106	59	47	0	0	0	106	59	47	التحسس الثاني والجيوفيزياء
Total University	106	59	47	0	0	0	106	59	47	مجموع الجامعة

عدد الطلبة الموجودين في التعليم الجامعي الاولي في جامعة الكرخ للعلوم موزعين حسب الكلية والجنسية والجنس للعام الدراسي 2017/2016
 Number of existing students in academical teaching of AL- Kaharakh for sciences university distributed by college ,nationality and gender for 2016/2017

Tabel (180)

جدول (180)

University	المجموع			عرب			عراقيون			الكلية
	Total			Arab			Iraqi's			
	مجموع	إناث	ذكور	مجموع	إناث	ذكور	مجموع	إناث	ذكور	
	Total	Female	Male	Total	Female	Male	Total	Female	Male	
Morning studies										دراسات صباحية
Fumbling attorney and geophysics	106	59	47	0	0	0	106	59	47	التحسس الثاني والجيوفيزياء
Total University	106	59	47	0	0	0	106	59	47	مجموع الجامعة

عدد أعضاء الهيئة التدريسية في التعليم الجامعي الاولي في جامعة الكرخ للعلوم موزعين حسب الكلية والجنسية والجنس للعام الدراسي 2017/2016
 Number of teaching staff in academeal teaching ofAL- Kaharakh for sciences university distributed by college nationality
 and gender for 2016/2017

Tabel (181)

جدول (181)

University	المجموع Total			عرب Arab			عراقيون Iraqi's			الكلية
	مجموع Total	إناث Female	ذكور Male	مجموع Total	إناث Female	ذكور Male	مجموع Total	إناث Female	ذكور Male	
Morning studies										دراسات صباحية
Fumbling attorney and geophysics	36	20	16	0	0	0	36	20	16	التحسس الثاني والجيوفيزياء
Continue teaching centre	2	2	0	0	0	0	2	2	0	مركز التعليم المستمر
Computer Centre	3	0	3	0	0	0	3	0	3	مركز الحاسبة الالكترونية
University persidency	28	10	18	0	0	0	28	10	18	رئاسة الجامعة
Total University	69	32	37	0	0	0	69	32	37	مجموع الجامعة

الجامعة التقنية الشمالية

عدد الطلبة المقبولين في التعليم الجامعي الاولي في الجامعة التقنية الشمالية موزعين حسب المعهد (الكلية) والجنسية والجنس للعام الدراسي 2017/2016

Number of accepted students in Northern technical university distributed by institute (college), nationality and gender for school year 2016/2017

جدول (182)

جدول (182)

Institute (College)	المجموع Total			عرب Arab			عراقيون Iraqi's			المعهد (الكلية)
	مجموع Total	اناث Female	ذكور Male	مجموع Total	اناث Female	ذكور Male	مجموع Total	اناث Female	ذكور Male	
Morning studies										دراسات صباحية
Mousl Technical	419	154	265	0	0	0	419	154	265	التقني الموصل
Kirkuk Technical institute	1847	735	1112	0	0	0	1847	735	1112	التقني كركوك
Haweja Technical	686	200	486	0	0	0	686	200	486	التقني الحويجة
Aldor technical institute	588	151	437	0	0	0	588	151	437	التقني الدور
Nineveh technical institute	164	74	90	0	0	0	164	74	90	التقني نينوى
Total technical institutes	3704	1314	2390	0	0	0	3704	1314	2390	مجموع المعاهد التقنية
Mousil technical engineering college	216	73	143	0	0	0	216	73	143	الكلية التقنية الهندسية الموصل
Kirkuk technical college	220	127	93	0	0	0	220	127	93	الكلية التقنية كركوك
Mousil technical administrative college	51	16	35	0	0	0	51	16	35	الكلية التقنية الادارية الموصل
Mousil technical agriculture college	2	0	2	0	0	0	2	0	2	الكلية التقنية الزراعية الموصل
Total technical colleges	489	216	273	0	0	0	489	216	273	مجموع الكليات التقنية
Total morning studies	4193	1530	2663	0	0	0	4193	1530	2663	مجموع الدراسات الصباحية
Evening studies										دراسات المسائية
Kirkuk Technical institute	495	166	329	0	0	0	495	166	329	التقني كركوك
Haweja Technical institute	297	52	245	0	0	0	297	52	245	التقني الحويجة
Al-Dur technical institute	263	56	207	0	0	0	263	56	207	التقني الدور
Total technical institutes	1055	274	781	0	0	0	1055	274	781	مجموع المعاهد التقنية
Kirkuk technical college	365	37	328	0	0	0	365	37	328	الكلية التقنية كركوك
Total afternoon studies	1420	311	1109	0	0	0	1420	311	1109	مجموع الدراسات المسائية
Total university	5613	1841	3772	0	0	0	5613	1841	3772	مجموع الجامعة

عدد الطلبة المقبولين في التعليم الجامعي الاولي في الجامعة التقنية الشمالية بالصف الثاني من خريجي المعاهد (الاولئل والمتميزين) موزعين حسب المعهد (الكلية) التقنية والجنسية والجنس للعام الدراسي 2017/2016

Number of students accepted to Northern technical university in second grade (distinguishers) of institute graduated distributed by institute(college)technical, nationality and gender for 2016/2017

Table (183)

جدول (183)

Institute (College)	المجموع			عرب			عراقيون			المعهد (الكلية)
	Total			Arab			Iraqi's			
	مجموع	اناث	ذكور	مجموع	اناث	ذكور	مجموع	اناث	ذكور	
	Total	Female	Male	Total	Female	Male	Total	Female	Male	
Morning studies	دراسات صباحية									
Mousil technical engineering college	8	3	5	0	0	0	8	3	5	الكلية التقنية الهندسية الموصل
Kirkuk technical college	19	8	11	0	0	0	19	8	11	الكلية التقنية كركوك
Mousil technical agriculture college	1	1	0	0	0	0	1	1	0	الكلية التقنية الزراعية الموصل
Total afternoon studies	28	12	16	0	0	0	28	12	16	مجموع الدراسات الصباحية
Evening studies	دراسات المسائية									
Kirkuk technical college	1	0	1	0	0	0	1	0	1	الكلية التقنية كركوك
Total afternoon studies	1	0	1	0	0	0	1	0	1	مجموع الدراسات المسائية
Total university	29	12	17	0	0	0	29	12	17	مجموع الجامعة

عدد الطلبة الموجودين في التعليم الجامعي الاولي في الجامعة التقنية الشمالية موزعين حسب المعهد (الكلية) والجنسية والجنس للعام الدراسي 2017/2016

Number of enrolled students in Northern technical university distributed by institute (college), nationality and gender for school year 2016/2017

Table (184)

جدول (184)

Institute (College)	المجموع Total			عرب Arab			عراقيون Iraqi's			المعهد (الكلية)
	مجموع Total	اناث Female	ذكور Male	مجموع Total	اناث Female	ذكور Male	مجموع Total	اناث Female	ذكور Male	
Morning studies										دراسات صباحية
Al- Mosul	419	154	265	0	0	0	419	154	265	التقني الموصل
Kirkuk Technical institute	3770	1483	2287	0	0	0	3770	1483	2287	التقني كركوك
Haweja Technical institute	1484	457	1027	0	0	0	1484	457	1027	التقني الحويجة
Al-Dur technical institute	1508	396	1112	0	0	0	1508	396	1112	التقني الدور
Nineveh technical institute	272	122	150	0	0	0	272	122	150	التقني نينوى
Total technical institutes	7453	2612	4841	0	0	0	7453	2612	4841	مجموع المعاهد التقنية
Mousil technical engineering college	576	172	404	0	0	0	576	172	404	الكلية التقنية الهندسية الموصل
Kirkuk technical college	882	523	359	1	0	1	881	523	358	الكلية التقنية كركوك
Mousil technical administrative college	173	64	109	0	0	0	173	64	109	الكلية التقنية الادارية الموصل
Mousil technical agriculture college	21	5	16	0	0	0	21	5	16	الكلية التقنية الزراعية الموصل
Total technical colleges	1652	764	888	1	0	1	1651	764	887	مجموع الكليات التقنية
Total morning studies	9105	3376	5729	1	0	1	9104	3376	5728	مجموع الدراسات الصباحية
Evening studies										الدراسات المسائية
Kirkuk Technical institute	495	166	329	0	0	0	495	166	329	التقني كركوك
Haweja Technical institute	518	101	417	0	0	0	518	101	417	التقني الحويجة
Al-Dur technical institute	639	129	510	0	0	0	639	129	510	التقني الدور
Total technical institutes	1652	396	1256	0	0	0	1652	396	1256	مجموع المعاهد التقنية
Kirkuk technical college	365	37	328	0	0	0	365	37	328	الكلية التقنية كركوك
Total afternoon studies	2017	433	1584	0	0	0	2017	433	1584	مجموع الدراسات المسائية
Total university	11122	3809	7313	1	0	1	11121	3809	7312	مجموع الجامعة

عدد اعضاء الهيئة التدريسية في التعليم الجامعي الاولي في الجامعة التقنية الشمالية موزعين حسب المعهد (الكلية) والجنسية والجنس للعام الدراسي 2017/2016

Number of teaching staff members in Northern technical university by institute (college), nationality and gender for school year 2016/2017

Table (185)

جدول (185)

Institute (College)	المجموع			عرب			عراقيون			المعهد (الكلية)
	مجموع	اناث	ذكور	مجموع	اناث	ذكور	مجموع	اناث	ذكور	
	Total	Female	Male	Total	Female	Male	Total	Female	Male	
Morning studies										دراسات صباحية
Mosul technical institute	287	112	175	1	1	0	286	111	175	التقني الموصل
Kirkuk Technical institute	126	58	68	0	0	0	126	58	68	التقني كركوك
Haweja Technical institute	81	16	65	0	0	0	81	16	65	التقني الحويجة
Al-Dur technical institute	60	15	45	0	0	0	60	15	45	التقني الدور
Nineveh technical institute	60	25	35	0	0	0	60	25	35	التقني نينوى
Total technical institutes	614	226	388	1	1	0	613	225	388	مجموع المعاهد التقنية
Mosul technical engineering college	111	32	79	0	0	0	111	32	79	الكلية التقنية الهندسية الموصل
Kirkuk technical college	112	39	73	0	0	0	112	39	73	الكلية التقنية كركوك
Mosul technical administrative college	28	12	16	0	0	0	28	12	16	الكلية التقنية الادارية الموصل
Mosul technical agriculture college	17	3	14	0	0	0	17	3	14	الكلية التقنية الزراعية الموصل
Total technical colleges	268	86	182	0	0	0	268	86	182	مجموع الكليات التقنية
Head of university	48	12	36	0	0	0	48	12	36	رئاسة الجامعة
Total morning studies	930	324	606	1	1	0	929	323	606	مجموع الدراسات الصباحية
Total university	930	324	606	1	1	0	929	323	606	مجموع الجامعة

عدد الطلبة العراقيين الراسبين والمؤجلين والتاركين في التعليم الجامعي الاولي في الجامعة التقنية الشمالية موزعين حسب المعهد (الكلية) والجنسية والجنس للعام الدراسي 2016/2015

Number of Iraqi failed ,postponed and leaving students in Nothern technical university distributed by institute college, nationality and gender for school year 2015/2016

Table (186)

جدول (186)

Institute (College)	المجموع			تاركون			مؤجلون			راسبون			المعهد (الكلية)
	مجموع	اناث	ذكور	مجموع	اناث	ذكور	مجموع	اناث	ذكور	مجموع	اناث	ذكور	
	Total	Female	Male	Total	Female	Male	Total	Female	Male	Total	Female	Male	
Morning studies													دراسات صباحية
Kirkuk Technical institute	909	255	654	147	57	90	48	19	29	714	179	535	التقني كركوك
Haweja Technical institute	659	153	506	28	10	18	85	22	63	546	121	425	التقني الحويجة
Al-Dur technical institute	133	30	103	10	3	7	50	13	37	73	14	59	التقني الدور
Nineveh technical institute	25	5	20	0	0	0	18	2	16	7	3	4	التقني نينوى
Total technical institutes	1726	443	1283	185	70	115	201	56	145	1340	317	1023	مجموع المعاهد التقنية
Mousil technical engineering college	45	19	26	1	0	1	30	15	15	14	4	10	الكلية التقنية الهندسية الموصل
Kirkuk technical college	141	48	93	40	16	24	21	10	11	80	22	58	الكلية التقنية كركوك
Mousil technical administrative college	12	5	7	2	2	0	8	3	5	2	0	2	الكلية التقنية الادارية الموصل
Mousil technical agriculture college	10	3	7	4	3	1	6	0	6	0	0	0	الكلية التقنية الزراعية الموصل
Total technical colleges	208	75	133	47	21	26	65	28	37	96	26	70	مجموع الكليات التقنية
Total morning studies	1934	518	1416	232	91	141	266	84	182	1436	343	1093	مجموع الدراسات الصباحية
Evening study													دراسات مسائية
Haweja Technical institute	12	1	11	0	0	0	0	0	0	12	1	11	التقني الحويجة
Al-Dur technical institute	10	1	9	0	0	0	0	0	0	10	1	9	التقني الدور
Total technical institutes	22	2	20	0	0	0	0	0	0	22	2	20	مجموع المعاهد التقنية
Total afternoon studies	22	2	20	0	0	0	0	0	0	22	2	20	مجموع الدراسات المسائية
Total university	1956	520	1436	232	91	141	266	84	182	1458	345	1113	مجموع الجامعة

عدد الطلبة المشتركين في الامتحان النهائي في التعليم الجامعي الاولي في الجامعة التقنية الشمالية موزعين حسب المعهد (الكلية) والجنسية والجنس للعام الدراسي 2016/2015
 Number of students in final exam participated in Nothern technical university distributed by institute (college), nationality and gender
 for school year 2015/2016

جدول (187)

جدول (187)

Institute (College)	المجموع			عرب			عراقيون			المعهد (الكلية)
	مجموع Total	اناث Female	ذكور Male	مجموع Total	اناث Female	ذكور Male	مجموع Total	اناث Female	ذكور Male	
Morning studies										دراسات صباحية
Kirkuk Technical institute	3780	1609	2171	0	0	0	3780	1609	2171	التقني كركوك
Haweja Technical institute	804	203	601	0	0	0	804	203	601	التقني الحويجة
Al-Dur technical institute	1277	330	947	0	0	0	1277	330	947	التقني الدور
Nineveh technical institute	144	61	83	0	0	0	144	61	83	التقني نينوى
Total technical institutes	6005	2203	3802	0	0	0	6005	2203	3802	مجموع المعاهد التقنية
Mosul technical engineering college	358	105	253	0	0	0	358	105	253	الكلية التقنية الهندسية الموصل
Kirkuk technical college	888	504	384	1	0	1	887	504	383	الكلية التقنية كركوك
Mosul technical administrative college	85	43	42	0	0	0	85	43	42	الكلية التقنية الادارية الموصل
Mosul technical agriculture college	11	2	9	0	0	0	11	2	9	الكلية التقنية الزراعية الموصل
Total technical colleges	1342	654	688	1	0	1	1341	654	687	مجموع الكليات التقنية
Total morning studies	7347	2857	4490	1	0	1	7346	2857	4489	مجموع الدراسات الصباحية
Evening study										الدراسات المسائية
Kirkuk Technical institute	241	115	126	0	0	0	241	115	126	التقني كركوك
Haweja Technical institute	209	39	170	0	0	0	209	39	170	التقني الحويجة
Al-Dur technical institute	569	97	472	0	0	0	569	97	472	التقني الدور
Total technical institutes	1019	251	768	0	0	0	1019	251	768	مجموع المعاهد التقنية
Total afternoon studies	1019	251	768	0	0	0	1019	251	768	مجموع الدراسات المسائية
Total university	8366	3108	5258	1	0	1	8365	3108	5257	مجموع الجامعة

عدد الطلبة الناجحين في التعليم الجامعي الاولي في الجامعة التقنية الشمالية موزعين حسب المعهد (الكلية) والجنسية والجنس للعام الدراسي 2016/2015

Number of succeeded students in Northern technical university distributed by institute (college), nationality and gender for school year 2015/2016

جدول (188)

جدول (188)

Institute (College)	المجموع Total			عرب Arab			عراقيون Iraqi's			المعهد (الكلية)
	مجموع Total	اناث Female	ذكور Male	مجموع Total	اناث Female	ذكور Male	مجموع Total	اناث Female	ذكور Male	
Morning studies										دراسات صباحية
Kirkuk Technical institute	3259	1464	1795	0	0	0	3259	1464	1795	التقني كركوك
Haweja Technical institute	680	184	496	0	0	0	680	184	496	التقني الحويجة
Al-Dur technical institute	1247	323	924	0	0	0	1247	323	924	التقني الدور
Nineveh technical institute	139	58	81	0	0	0	139	58	81	التقني نينوى
Total technical institutes	5325	2029	3296	0	0	0	5325	2029	3296	مجموع المعاهد التقنية
Mosul technical engineering college	348	102	246	0	0	0	348	102	246	الكلية التقنية الموصل
Kirkuk technical college	854	484	370	1	0	1	853	484	369	الكلية التقنية كركوك
Mosul technical administrative college	83	43	40	0	0	0	83	43	40	الكلية التقنية الادارية الموصل
Mosul technical agriculture college	11	2	9	0	0	0	11	2	9	الكلية التقنية الزراعية الموصل
Total technical colleges	1296	631	665	1	0	1	1295	631	664	مجموع الكليات التقنية
Total morning studies	6621	2660	3961	1	0	1	6620	2660	3960	مجموع الدراسات الصباحية
Evening study										الدراسات المسائية
Kirkuk Technical institute	241	115	126	0	0	0	241	115	126	التقني كركوك
Haweja Technical institute	197	37	160	0	0	0	197	37	160	التقني الحويجة
Al-Dur technical institute	560	96	464	0	0	0	560	96	464	التقني الدور
Total technical institutes	998	248	750	0	0	0	998	248	750	مجموع المعاهد التقنية
Total afternoon studies	998	248	750	0	0	0	998	248	750	مجموع الدراسات المسائية
Total university	7619	2908	4711	1	0	1	7618	2908	4710	مجموع الجامعة

الجامعة التقنية الوسطى

عدد الطلبة المقبولين في التعليم الجامعي الاولي في التعليم الجامعي التقني الوسيطى موزعين حسب المعهد (الكلية) والجنسية والجنس للعام الدراسي 2017/2016

Number of accepted students in Middle technical university distributed by institute (college), nationality and gender for school year 2016/2017

Table(189)

جدول (189)

Institute (College)	المجموع			عرب			عراقيون			المعهد (الكلية)
	مجموع	اناث	ذكور	مجموع	اناث	ذكور	مجموع	اناث	ذكور	
	Total	Female	Male	Total	Female	Male	Total	Female	Male	
Morning study										دراسات صباحية
Medical technical baghdad	1040	517	523	0	0	0	1040	517	523	الطبي التقني بغداد
Technology baghdad	1512	409	1103	0	0	0	1512	409	1103	التكنولوجيا بغداد
Administration rusafa	1005	497	508	2	2	0	1003	495	508	الادارة الرصافة
Applied arts	588	404	184	1	1	0	587	403	184	الفنون التطبيقية
Medical technical mansor	746	401	345	0	0	0	746	401	345	الطبي التقني المنصور
Technical administration	1587	882	705	2	2	0	1585	880	705	الادارة التقني
Technicians	698	133	565	1	1	0	697	132	565	اعداد المدرسين التقنيين
Al-anbar Technical	59	9	50	0	0	0	59	9	50	التقني الانبار
Kut Technical	1355	492	863	0	0	0	1355	492	863	التقني الكوت
Swaera Technical	354	124	230	0	0	0	354	124	230	التقني الصويرة
Baquba Technical	2299	1100	1199	0	0	0	2299	1100	1199	التقني بعقوبة
Total technical institutes	11243	4968	6275	6	6	0	11237	4962	6275	مجموع المعاهد التقنية
Technical college baghdad	425	164	261	0	0	0	425	164	261	الكلية التقنية الهندسة بغداد
Technical college baghdad	133	97	36	1	1	0	132	96	36	كلية التقنيات الصحية والطبية بغداد
Technical electrical college	228	98	130	1	0	1	227	98	129	كلية التقنيات الهندسية الكهربائية والالكترونية
Technical administrative college baghdad	563	319	244	2	1	1	561	318	243	الكلية التقنية الادارية بغداد
Applied arts college baghdad	171	83	88	0	0	0	171	83	88	كلية الفنون التطبيقية بغداد
Total Technical colleges	1520	761	759	4	2	2	1516	759	757	مجموع الكليات التقنية
Total morning studies	12763	5729	7034	10	8	2	12753	5721	7032	مجموع الدراسات الصباحية

Table (189) con .

تابع جدول (189)

Institute (College)	المجموع Total			عرب Arab			عراقيون Iraqi's			المعهد (الكلية)
	مجموع Total	اناث Female	ذكور Male	مجموع Total	اناث Female	ذكور Male	مجموع Total	اناث Female	ذكور Male	
Evening studies										دراسات مسائية
Medical technical baghdad	266	101	165	0	0	0	266	101	165	الطبي التقني بغداد
Technology baghdad	269	9	260	0	0	0	269	9	260	التكنولوجيا بغداد
Administration rusafa	298	117	181	0	0	0	298	117	181	الإدارة الرصافة
Applied arts	83	65	18	0	0	0	83	65	18	الفنون التطبيقية
Medical technical mansor	535	271	264	1	1	0	534	270	264	الطبي التقني المنصور
Technical administration	90	35	55	0	0	0	90	35	55	الإداري التقني
Kut Technical	451	101	350	0	0	0	451	101	350	التقني الكوت
Swaera Technical	24	3	21	0	0	0	24	3	21	التقني الصويرة
Baquba Technical	515	147	368	0	0	0	515	147	368	التقني بعقوبة
Total technical institutes	2531	849	1682	1	1	0	2530	848	1682	مجموع المعاهد التقنية
Technical administrative college baghdad	335	155	180	1	1	0	334	154	180	الكلية التقنية الإدارية بغداد
Applied arts college baghdad	187	132	55	0	0	0	187	132	55	كلية الفنون التطبيقية بغداد
Total technical colleges	522	287	235	1	1	0	521	286	235	مجموع الكليات التقنية
Evening studies	3053	1136	1917	2	2	0	3051	1134	1917	مجموع الدراسات المسائية
Total university	15816	6865	8951	12	10	2	15804	6855	8949	مجموع الجامعة

عدد الطلبة المقبولين في الجامعة التقنية الوسطى بالصف الثاني من خريجي المعاهد (الاولائل والمتميزين) موزعين حسب المعهد (الكلية) التقنية والجنسية والجنس للعام الدراسي 2016/2017

Number of students accepted to Middle technical university in second grade (distinguishers) of institute graduated distributed by institute(college)technical, nationality and gender for 2016/2017

Table(190)

جدول (190)

Institute (College)	المجموع			عرب			عراقيون			المعهد (الكلية)
	Total			Arab			Iraqi's			
	مجموع	اناث	ذكور	مجموع	اناث	ذكور	مجموع	اناث	ذكور	
	Total	Female	Male	Total	Female	Male	Total	Female	Male	
Morning study										دراسات صباحية
Baghdad technical engineering college	3	1	2	0	0	0	3	1	2	الكلية التقنية الهندسية بغداد
Technical college baghdad	13	8	5	0	0	0	13	8	5	كلية التقنيات الصحية والطبية بغداد
Technical electrical college	2	0	2	0	0	0	2	0	2	كلية التقنيات الهندسية الكهربائية والالكترونية
Technical administrative college baghdad	7	3	4	0	0	0	7	3	4	الكلية التقنية الادارية بغداد
Total morning studies	25	12	13	0	0	0	25	12	13	مجموع الدراسات الصباحية
Evening studies										دراسات مسائية
Technical administrative college baghdad	3	2	1	0	0	0	3	2	1	الكلية التقنية الادارية بغداد
Evening studies	3	2	1	0	0	0	3	2	1	مجموع الدراسات المسائية
Total university	28	14	14	0	0	0	28	14	14	مجموع الجامعة

عدد الطلبة الموجودين في التعليم الجامعي الاولي في التعليم الجامعي التقنية الوسطى موزعين حسب المعهد (الكلية) والجنسية والجنس للعام الدراسي 2017/2016

Number of enrolled students in Middle technical university distributed by institute (college), nationality and gender for school year 2016/2017

Table(191)

جدول (191)

Institute (College)	المجموع			عرب			عراقيون			المعهد (الكلية)
	مجموع	اناث	ذكور	مجموع	اناث	ذكور	مجموع	اناث	ذكور	
	Total	Female	Male	Total	Female	Male	Total	Female	Male	
Morning study										دراسات صباحية
Medical technical baghdad	1694	1002	692	0	0	0	1694	1002	692	الطبي التقني بغداد
Technology baghdad	3190	765	2425	0	0	0	3190	765	2425	التكنولوجيا بغداد
Administration rusafa	4779	2235	2544	5	3	2	4774	2232	2542	الادارة الرصافة
Applied arts	950	668	282	1	1	0	949	667	282	الفنون التطبيقية
Medical technical mansor	1169	597	572	0	0	0	1169	597	572	الطبي التقني المنصور
Technical administration	3762	1881	1881	5	5	0	3757	1876	1881	الادارة التقني
Technicians	1348	242	1106	4	1	3	1344	241	1103	اعداد المدرسين التقنيين
Al-anbar Technical	614	111	503	0	0	0	614	111	503	التقني الانبار
Kut Technical	2249	860	1389	0	0	0	2249	860	1389	التقني الكوت
Swaera Technical	803	294	509	0	0	0	803	294	509	التقني الصويرة
Baquba Technical	4998	2125	2873	0	0	0	4998	2125	2873	التقني بعقوبة
Total technical institutes	25556	10780	14776	15	10	5	25541	10770	14771	مجموع المعاهد التقنية
Technical college baghdad	1038	409	629	0	0	0	1038	409	629	الكلية التقنية الهندسة بغداد
Technical college baghdad	833	526	307	3	3	0	830	523	307	كلية التقنيات الصحية والطبية بغداد
Technical electrical college	841	377	464	2	0	2	839	377	462	كلية التقنيات الهندسية الكهربائية والالكترونية
Technical administrative college baghdad	2045	1008	1037	2	1	1	2043	1007	1036	الكلية التقنية الادارية بغداد
Applied arts college baghdad	374	186	188	0	0	0	374	186	188	كلية الفنون التطبيقية بغداد
Total Technical colleges	5131	2506	2625	7	4	3	5124	2502	2622	مجموع الكليات التقنية
Total morning studies	30687	13286	17401	22	14	8	30665	13272	17393	مجموع الدراسات الصباحية

Table (191) con .

تابع جدول (191)

Institute (College)	المجموع			عرب			عراقيون			المعهد (الكلية)
	مجموع Total	اناث Female	ذكور Male	مجموع Total	اناث Female	ذكور Male	مجموع Total	اناث Female	ذكور Male	
Evening studies										دراسات مسائية
Medical technical baghdad	475	169	306	0	0	0	475	169	306	الطبي التقني بغداد
Technology baghdad	490	15	475	0	0	0	490	15	475	التكنولوجيا بغداد
Administration rusafa	1116	524	592	0	0	0	1116	524	592	الإدارة الرصافة
Applied arts	149	117	32	1	0	1	148	117	31	الفنون التطبيقية
Medical technical mansor	1119	490	629	1	1	0	1118	489	629	الطبي التقني المنصور
Technical administration	90	35	55	0	0	0	90	35	55	الإدارة التقني
Kut Technical	742	170	572	0	0	0	742	170	572	التقني الكوت
Swaera Technical	24	3	21	0	0	0	24	3	21	التقني الصويرة
Baquba Technical	883	234	649	0	0	0	883	234	649	التقني بعقوبة
Total technical institutes	5088	1757	3331	2	1	1	5086	1756	3330	مجموع المعاهد التقنية
Technical administrative college baghdad	935	436	499	1	1	0	934	435	499	الكلية التقنية الإدارية بغداد
Applied arts college baghdad	386	292	94	0	0	0	386	292	94	كلية الفنون التطبيقية بغداد
Total technical colleges	1321	728	593	1	1	0	1320	727	593	مجموع الكليات التقنية
Evening studies	6409	2485	3924	3	2	1	6406	2483	3923	مجموع الدراسات المسائية
Total university	37096	15771	21325	25	16	9	37071	15755	21316	مجموع الجامعة

عدد اعضاء الهيئة التدريسية في التعليم الجامعي الاولي في التعليم الجامعي التقنية الوسطى موزعين حسب المعهد (الكلية) والجنسية والجنس للعام الدراسي 2016/2017
 Number of teaching staff members in Middle technical university distributed by institute (college), nationality and gender for school year 2016/2017

جدول (192)

جدول (192)

Institute (College)	المجموع			عرب Arab			عراقيون Iraqi's			المعهد (الكلية)
	مجموع Total	اناث Female	ذكور Male	مجموع Total	اناث Female	ذكور Male	مجموع Total	اناث Female	ذكور Male	
Morning study										دراسات صباحية
Medical technical baghdad	90	62	28	1	0	1	89	62	27	الطبي التقني بغداد
Technology baghdad	219	84	135	0	0	0	219	84	135	التكنولوجيا بغداد
Administration rusafa	163	101	62	0	0	0	163	101	62	الادارة الرصافة
Applied arts	44	25	19	0	0	0	44	25	19	الفنون التطبيقية
Medical technical mansor	81	51	30	0	0	0	81	51	30	الطبي التقني المنصور
technical administration	68	42	26	0	0	0	68	42	26	الادارة التقني
Technicians	63	24	39	1	1	0	62	23	39	اعداد المدرسين التقنيين
Al-anbar Technical	34	1	33	0	0	0	34	1	33	التقني الانبار
Kut Technical	88	22	66	0	0	0	88	22	66	التقني الكوت
Swaera Technical	48	9	39	0	0	0	48	9	39	التقني الصويرة
Baquba Technical	119	35	84	0	0	0	119	35	84	التقني بعقوبة
Total technical institutes	1017	456	561	2	1	1	1015	455	560	مجموع المعاهد التقنية
Technical college baghdad	128	24	104	1	0	1	127	24	103	الكلية التقنية الهندسة بغداد
Technical college baghdad	158	93	65	0	0	0	158	93	65	كلية التقنيات الصحية والطبية بغداد
Technical electrical college	80	30	50	0	0	0	80	30	50	كلية التقنيات الهندسية الكهربائية والالكترونية
Technical administrative college baghdad	84	43	41	0	0	0	84	43	41	الكلية التقنية الادارية بغداد
Applied arts college baghdad	32	10	22	0	0	0	32	10	22	كلية الفنون التطبيقية بغداد
Total Technical colleges	482	200	282	1	0	1	481	200	281	مجموع الكليات التقنية
University headquarter	12	5	7	0	0	0	12	5	7	رئاسة الجامعة
Capacity development center	5	2	3	0	0	0	5	2	3	مركز تطوير الملاكات
Total morning studies	1516	663	853	3	1	2	1513	662	851	مجموع الدراسات الصباحية
Total university	1516	663	853	3	1	2	1513	662	851	مجموع الجامعة

عدد الطلبة العراقيين الراسبين والمؤجلين والتاركين في التعليم الجامعي الاولي في الجامعة التقنية الوسطى موزعين حسب المعهد (الكلية) والجنس للعام الدراسي 2016/2015
 Number of Iraqi failed ,postponed and leaving students in Middle technical university distributed by institute college, nationality and gender for school year 2015/2016

جدول(193)

جدول (193)

Institute (College)	المجموع Total			تاركون Leaving			مؤجلون Postponed			راسبون Failures			المعهد (الكلية)
	مجموع Total	اناث Female	ذكور Male	مجموع Total	اناث Female	ذكور Male	مجموع Total	اناث Female	ذكور Male	مجموع Total	اناث Female	ذكور Male	
Morning study													دراسات صباحية
Medical technical baghdad	120	82	38	15	12	3	16	13	3	89	57	32	الطبي التقني بغداد
Technology baghdad	793	106	687	61	11	50	102	17	85	630	78	552	التكنولوجيا بغداد
Administration rusafa	1988	635	1353	264	86	178	147	55	92	1577	494	1083	الادارة الرصافة
Applied arts	252	144	108	49	28	21	10	3	7	193	113	80	الفنون التطبيقية
Medical technical mansor	98	27	71	19	5	14	15	5	10	64	17	47	الطبي التقني المنصور
technical administration	1929	759	1170	107	53	54	217	88	129	1605	618	987	الادارة التقني
Technicians	541	90	451	203	47	156	59	10	49	279	33	246	اعداد المدرسين التقنيين
Al-anbar Technical	52	4	48	0	0	0	23	3	20	29	1	28	التقني الانبار
Kut Technical	490	140	350	72	23	49	82	25	57	336	92	244	التقني الكوت
Swaera Technical	219	69	150	23	9	14	41	13	28	155	47	108	التقني الصويرة
Baquba Technical	1491	340	1151	107	35	72	169	56	113	1215	249	966	التقني بعقوبة
Total technical institutes	7973	2396	5577	920	309	611	881	288	593	6172	1799	4373	مجموع المعاهد التقنية
Technical college baghdad	389	156	233	27	12	15	33	16	17	329	128	201	الكلية التقنية الهندسة بغداد
Technical college baghdad	194	103	91	53	35	18	68	43	25	73	25	48	كلية التقنيات الصحية والطبية بغداد
Technical electrical college	227	92	135	28	10	18	52	21	31	147	61	86	كلية التقنيات الهندسية الكهربائية والالكترونية
Technical administrative college baghdad	597	199	398	51	20	31	27	13	14	519	166	353	الكلية التقنية الادارية بغداد
Applied arts college baghdad	38	16	22	18	9	9	6	2	4	14	5	9	كلية الفنون التطبيقية بغداد
Total technical colleges	1445	566	879	177	86	91	186	95	91	1082	385	697	مجموع الكليات التقنية
Total morning studies	9418	2962	6456	1097	395	702	1067	383	684	7254	2184	5070	مجموع الدراسات الصباحية

Table (193) con .

تابع جدول (193)

Institute (College)	المجموع			تاركون			مؤجلون			راسيون			المعهد (الكلية)
	Total			Leaving			Postponed			Failures			
	مجموع	اناث	ذكور	مجموع	اناث	ذكور	مجموع	اناث	ذكور	مجموع	اناث	ذكور	
	Total	Female	Male	Total	Female	Male	Total	Female	Male	Total	Female	Male	
Evening studies													دراسات مسائية
Medical technical baghdad	10	0	10	0	0	0	1	0	1	9	0	9	الطبي التقني بغداد
Technology baghdad	214	3	211	3	0	3	2	0	2	209	3	206	التكنولوجيا بغداد
Administration rusafa	525	144	381	62	22	40	2	1	1	461	121	340	الادارة الرصافة
Medical technical mansor	86	14	72	4	1	3	5	2	3	77	11	66	الطبي التقني المنصور
Kut Technical	9	3	6	1	0	1	2	1	1	6	2	4	التقني الكوت
Baquba Technical	85	9	76	1	0	1	3	2	1	81	7	74	التقني بعقوبة
Total technical institutes	929	173	756	71	23	48	15	6	9	843	144	699	مجموع المعاهد التقنية
Technical administrative college baghdad	204	65	139	13	3	10	1	0	1	190	62	128	الكلية التقنية الادارية بغداد
Applied arts college baghdad	11	7	4	0	0	0	0	0	0	11	7	4	كلية الفنون التطبيقية بغداد
Total technical colleges	215	72	143	13	3	10	1	0	1	201	69	132	مجموع الكليات التقنية
Evening studies	1144	245	899	84	26	58	16	6	10	1044	213	831	مجموع الدراسات المسائية
Total university	10562	3207	7355	1181	421	760	1083	389	694	8298	2397	5901	مجموع الجامعة

عدد الطلبة العرب الراسبين والمؤجلين والتاركين في التعليم الجامعي الاولي في التعليم الجامعي الاولي في الجامعة التقنية الوسطى موزعين حسب المعهد (الكلية) والجنس للعام الدراسي 2015/2016

Number of arab students failures ,postponed and leaving in Middle technical university distributed by institute college, nationality and gender for school year 2015/2016

Table(194)

جدول (194)

Institute (College)	المجموع			تاركون			مؤجلون			راسيون			الكلية
	Total			Leaving			Postponed			Failures			
	مجموع	اناث	ذكور	مجموع	اناث	ذكور	مجموع	اناث	ذكور	مجموع	اناث	ذكور	
	Total	Female	Male	Total	Female	Male	Total	Female	Male	Total	Female	Male	
Morning study													دراسات صباحية
Administration rusafa	1	0	1	0	0	0	0	0	0	1	0	1	الادارة الرصافة
technical administration	2	2	0	0	0	0	0	0	0	2	2	0	الادارة التقني
Technicians	6	1	5	3	1	2	0	0	0	3	0	3	اعداد المدرسين التقنيين
Total morning studies	9	3	6	3	1	2	0	0	0	6	2	4	مجموع الدراسات الصباحية للمعاهد
Total university	9	3	6	3	1	2	0	0	0	6	2	4	مجموع الجامعة

عدد الطلبة المشتركين في الامتحان النهائي في التعليم الجامعي الاولي في الجامعة التقنية الوسطى موزعين حسب المعهد (الكلية) والجنسية والجنس للعام الدراسي 2016/2015

Number of students participated in the final exam in the Middle technical university distributed by institute (college), nationality and gender for school year 2015/2016

Table(195)

جدول (195)

Institute (College)	المجموع Total			عرب Arab			عراقيون Iraqi's			المعهد (الكلية)
	مجموع Total	اناث Female	ذكور Male	مجموع Total	اناث Female	ذكور Male	مجموع Total	اناث Female	ذكور Male	
Morning study										دراسات صباحية
Medical technical baghdad	999	778	221	0	0	0	999	778	221	الطبي التقني بغداد
Technology baghdad	2040	470	1570	0	0	0	2040	470	1570	التكنولوجيا بغداد
Administration rusafa	4109	2208	1901	4	2	2	4105	2206	1899	الادارة الرصافة
Applied arts	465	336	129	0	0	0	465	336	129	الفنون التطبيقية
Medical technical mansor	827	339	488	0	0	0	827	339	488	الطبي التقني المنصور
Technical administration	2642	1263	1379	5	4	1	2637	1259	1378	الادارة التقني
Technicians	835	171	664	3	0	3	832	171	661	اعداد المدربين التقنيين
Al-anbar Technical	439	72	367	0	0	0	439	72	367	التقني الانبار
Kut Technical	1474	585	889	0	0	0	1474	585	889	التقني الكوت
Swaera Technical	663	225	438	0	0	0	663	225	438	التقني الصويرة
Baquba Technical	3971	1693	2278	0	0	0	3971	1693	2278	التقني بعقوبة
Total technical institutes	18464	8140	10324	12	6	6	18452	8134	10318	مجموع المعاهد التقنية
Technical college baghdad	773	298	475	0	0	0	773	298	475	الكلية التقنية الهندسة بغداد
Technical college baghdad	912	564	348	2	2	0	910	562	348	كلية التقنيات الصحية والطبية بغداد
Technical electrical college	743	357	386	1	0	1	742	357	385	كلية التقنيات الهندسية الكهربائية والالكترونية
Technical administrative college baghdad	1685	840	845	0	0	0	1685	840	845	الكلية التقنية الادارية بغداد
Applied arts college baghdad	278	145	133	0	0	0	278	145	133	كلية الفنون التطبيقية بغداد
Total Technical colleges	4391	2204	2187	3	2	1	4388	2202	2186	مجموع الكليات التقنية
Total morning studies	22855	10344	12511	15	8	7	22840	10336	12504	مجموع الدراسات الصباحية

Table (195) con .

تابع جدول (195)

Institute (College)	المجموع			عرب			عراقيون			المعهد (الكلية)
	Total			Arab			Iraqi's			
	مجموع	اناث	ذكور	مجموع	اناث	ذكور	مجموع	اناث	ذكور	
	Total	Female	Male	Total	Female	Male	Total	Female	Male	
Evening studies										دراسات مسائية
Medical technical baghdad	320	88	232	0	0	0	320	88	232	الطبي التقني بغداد
Technology baghdad	501	12	489	0	0	0	501	12	489	التكنولوجيا بغداد
Administration rusafa	890	485	405	0	0	0	890	485	405	الإدارة الرصافة
Applied arts	66	52	14	1	0	1	65	52	13	الفنون التطبيقية
Medical technical mansor	883	303	580	0	0	0	883	303	580	الطبي التقني المنصور
Kut Technical	289	70	219	0	0	0	289	70	219	التقني الكوت
Baquba Technical	580	98	482	0	0	0	580	98	482	التقني بعقوبة
Total technical institutes	3529	1108	2421	1	0	1	3528	1108	2420	مجموع المعاهد التقنية
Technical administrative college baghdad	732	344	388	0	0	0	732	344	388	الكلية التقنية الإدارية بغداد
Applied arts college baghdad	193	157	36	0	0	0	193	157	36	كلية الفنون التطبيقية بغداد
Total technical colleges	925	501	424	0	0	0	925	501	424	مجموع الكليات التقنية
Evening studies	4454	1609	2845	1	0	1	4453	1609	2844	مجموع الدراسات المسائية
Total university	27309	11953	15356	16	8	8	27293	11945	15348	مجموع الجامعة

عدد الطلبة الناجحين في التعليم الجامعي الاولي في الجامعة التقنية الوسطى موزعين حسب المعهد (الكلية) والجنسية والجنس للعام الدراسي 2015/2016
 Number of succeeded students in the Middle technical university distributed by college ,nationality and gender for 2015/2016

جدول (196) Table(196)

Institute (College)	المجموع			عرب			عراقيون			المعهد (الكلية)
	مجموع Total	اناث Female	ذكور Male	مجموع Total	اناث Female	ذكور Male	مجموع Total	اناث Female	ذكور Male	
Morning study										دراسات صباحية
Medical technical baghdad	957	751	206	0	0	0	957	751	206	الطبي التقني بغداد
Technology baghdad	1626	416	1210	0	0	0	1626	416	1210	التكنولوجيا بغداد
Administration rusafa	2697	1703	994	3	2	1	2694	1701	993	الادارة الرصافة
Applied arts	448	332	116	0	0	0	448	332	116	الفنون التطبيقية
Medical technical mansor	783	324	459	0	0	0	783	324	459	الطبي التقني المنصور
Technical administration	1447	728	719	4	3	1	1443	725	718	الادارة التقني
Technicians	553	138	415	0	0	0	553	138	415	اعداد المدربين التقنيين
Al-anbar Technical	425	71	354	0	0	0	425	71	354	التقني الانبار
Kut Technical	1415	567	848	0	0	0	1415	567	848	التقني الكوت
Swaera Technical	595	216	379	0	0	0	595	216	379	التقني الصويرة
Baquba Technical	3158	1597	1561	0	0	0	3158	1597	1561	التقني بعقوبة
Total technical institutes	14104	6843	7261	7	5	2	14097	6838	7259	مجموع المعاهد التقنية
Technical college baghdad	493	186	307	0	0	0	493	186	307	الكلية التقنية الهندسة بغداد
Technical college baghdad	882	552	330	2	2	0	880	550	330	كلية التقنيات الصحية والطبية بغداد
Technical electrical college	611	301	310	1	0	1	610	301	309	كلية التقنيات الهندسية الكهربائية والالكترونية
Technical administrative college baghdad	1273	708	565	0	0	0	1273	708	565	الكلية التقنية الادارية بغداد
Applied arts college baghdad	272	142	130	0	0	0	272	142	130	كلية الفنون التطبيقية بغداد
Total Technical colleges	3531	1889	1642	3	2	1	3528	1887	1641	مجموع الكليات التقنية
Total morning studies	17635	8732	8903	10	7	3	17625	8725	8900	مجموع الدراسات الصباحية

Table (196) con .

تابع جدول (196)

Institute (College)	المجموع			عرب			عراقيون			المعهد (الكلية)
	Total			Arab			Iraqi's			
	مجموع	اناث	ذكور	مجموع	اناث	ذكور	مجموع	اناث	ذكور	
	Total	Female	Male	Total	Female	Male	Total	Female	Male	
Evening studies										دراسات مسائية
Medical technical baghdad	314	88	226	0	0	0	314	88	226	الطبي التقني بغداد
Technology baghdad	332	9	323	0	0	0	332	9	323	التكنولوجيا بغداد
Administration rusafa	731	414	317	0	0	0	731	414	317	الادارة الرصافة
Applied arts	66	52	14	1	0	1	65	52	13	الفنون التطبيقية
Medical technical mansor	822	293	529	0	0	0	822	293	529	الطبي التقني المنصور
Kut Technical	285	69	216	0	0	0	285	69	216	التقني الكوت
Baquba Technical	529	98	431	0	0	0	529	98	431	التقني بعقوبة
Total technical institutes	3079	1023	2056	1	0	1	3078	1023	2055	مجموع المعاهد التقنية
Technical administrative college baghdad	570	278	292	0	0	0	570	278	292	الكلية التقنية الادارية بغداد
Applied arts college baghdad	186	151	35	0	0	0	186	151	35	كلية الفنون التطبيقية بغداد
Total technical colleges	756	429	327	0	0	0	756	429	327	مجموع الكليات التقنية
Evening studies	3835	1452	2383	1	0	1	3834	1452	2382	مجموع الدراسات المسائية
Total university	21470	10184	11286	11	7	4	21459	10177	11282	مجموع الجامعة

جامعة الفرات الأوسط التقنية

عدد الطلبة المقبولين في التعليم الجامعي الاولي في جامعة الفرات الاوسط التقنية موزعين حسب المعهد (الكلية) والجنسية والجنس للعام الدراسي 2017/2016

Number of accepted students in Al-Furat Al-Awsat technical university commission distributed by college ,nationality and gender for 2016\2017

جدول (197)

جدول (197)

Institute (College)	المجموع			عرب			عراقيون			المعهد (الكلية)
	مجموع	اناث	ذكور	مجموع	اناث	ذكور	مجموع	اناث	ذكور	
	Total	Female	Male	Total	Female	Male	Total	Female	Male	
Morning study										دراسات صباحية
Babylon Technical	1635	735	900	0	0	0	1635	735	900	التقني بابل
Najaf Technical	1490	545	945	0	0	0	1490	545	945	التقني النجف
Msaeab Technical	1362	505	857	0	0	0	1362	505	857	التقني المسيب
Kufa Technical	924	545	379	0	0	0	924	545	379	التقني الكوفة
Kerbela Technical	801	361	440	0	0	0	801	361	440	التقني كربلاء
Dewania Technical	1265	619	646	0	0	0	1265	619	646	التقني الديوانية
Samawa Technical	1034	413	621	0	0	0	1034	413	621	التقني السماوة
Total technical institutes	8511	3723	4788	0	0	0	8511	3723	4788	مجموع المعاهد التقنية
Technical college Kufa	119	101	18	0	0	0	119	101	18	كلية التقنيات الصحية والطبية الكوفة
Technical engineering college ALnajaf	326	119	207	0	0	0	326	119	207	الكلية التقنية الهندسية النجف
Technical college missaib	530	183	347	0	0	0	530	183	347	الكلية التقنية المسيب
Technical college kufa	214	104	110	0	0	0	214	104	110	الكلية التقنية الادارية الكوفة
Total Technical colleges	1189	507	682	0	0	0	1189	507	682	مجموع الكليات التقنية
Total morning studies	9700	4230	5470	0	0	0	9700	4230	5470	مجموع الدراسات الصباحية

Table(197) con.

تابع جدول (197)

Institute (College)	المجموع			عرب			عراقيون			المعهد (الكلية)
	مجموع Total	اناث Female	ذكور Male	مجموع Total	اناث Female	ذكور Male	مجموع Total	اناث Female	ذكور Male	
Evening studies										دراسات مسائية
Babylon Technical	263	65	198	0	0	0	263	65	198	التقني بابل
Kufa Technical	170	58	112	0	0	0	170	58	112	التقني الكوفة
Kerbela Technical	125	30	95	0	0	0	125	30	95	التقني كربلاء
Dewania Technical	157	30	127	0	0	0	157	30	127	التقني الديوانية
Technical college kufa	715	183	532	0	0	0	715	183	532	مجموع المعاهد التقنية
Evening studies										دراسات مسائية
Technical engineering college ALnajaf	45	6	39	0	0	0	45	6	39	كلية التقنية الهندسية النجف
Total Technical colleges	45	6	39	0	0	0	45	6	39	مجموع الكليات التقنية
Evening studies	760	189	571	0	0	0	760	189	571	مجموع الدراسات المسائية
Total university	10460	4419	6041	0	0	0	10460	4419	6041	مجموع الجامعة

عدد الطلبة المقبولين في جامعة الفرات الاوسط التقنية بالصف الثاني من خريجي المعاهد (الاولئ والمتميزين) موزعين حسب المعهد (الكلية) التقنية والجنسية والجنس للعام الدراسي 2017/2016

Number of students accepted to Al- Furat Al- Awsat technical university in second grade (distinguishers) of institute graduated distributed by institute(college)technical, nationality and gender for 2016/2017

Table(198)

جدول (198)

Institute (College)	المجموع			عرب			عراقيون			المعهد (الكلية)
	Total			Arab			Iraqi's			
	مجموع	اناث	ذكور	مجموع	اناث	ذكور	مجموع	اناث	ذكور	
	Total	Female	Male	Total	Female	Male	Total	Female	Male	
Morning study										دراسات صباحية
Technical engineering college ALnajaf	2	1	1	0	0	0	2	1	1	الكلية التقنية الهندسية النجف
Technical college missaib	5	1	4	0	0	0	5	1	4	الكلية التقنية المسيب
Technical college kufa	1	0	1	0	0	0	1	0	1	الكلية التقنية الادارية الكوفة
Total Technical colleges	8	2	6	0	0	0	8	2	6	مجموع الكليات التقنية
Total morning studies	8	2	6	0	0	0	8	2	6	مجموع الدراسات الصباحية

عدد الطلبة الموجودين في التعليم الجامعي الاولي في جامعة الفرات الاوسط التقنية موزعين حسب المعهد (الكلية) والجنسية والجنس للعام الدراسي 2016/2017

Number of existing students in Al-Furat Al-Awsat technical university commission distributed by college ,nationality and gender for 2016\2017

Table(199)

جدول (199)

Institute (College)	المجموع Total			عرب Arab			عراقيون Iraqi's			المعهد (الكلية)
	مجموع Total	اناث Female	ذكور Male	مجموع Total	اناث Female	ذكور Male	مجموع Total	اناث Female	ذكور Male	
Morning study										دراسات صباحية
Babylon Technical	3722	1678	2044	0	0	0	3722	1678	2044	التقني بابل
Najaf Technical	2840	993	1847	0	0	0	2840	993	1847	التقني النجف
Msaeab Technical	2327	802	1525	0	0	0	2327	802	1525	التقني المسيب
Kufa Technical	1909	1103	806	0	0	0	1909	1103	806	التقني الكوفة
Kerbela Technical	1769	745	1024	0	0	0	1769	745	1024	التقني كربلاء
Dewania Technical	2356	1143	1213	0	0	0	2356	1143	1213	التقني الديوانية
Samawa Technical	1979	729	1250	0	0	0	1979	729	1250	التقني السماوة
Total technical institutes	16902	7193	9709	0	0	0	16902	7193	9709	مجموع المعاهد التقنية
Technical college Kufa	607	441	166	0	0	0	607	441	166	كلية التقنيات الصحية والطبية الكوفة
Technical engineering college ALnajaf	766	350	416	0	0	0	766	350	416	الكلية التقنية الهندسية النجف
Technical college missaib	1210	501	709	0	0	0	1210	501	709	الكلية التقنية المسيب
Technical college kufa	650	287	363	0	0	0	650	287	363	الكلية التقنية الادارية الكوفة
Total Technical colleges	3233	1579	1654	0	0	0	3233	1579	1654	مجموع الكليات التقنية
Total morning studies	20135	8772	11363	0	0	0	20135	8772	11363	مجموع الدراسات الصباحية

Table (199) con .

تابع جدول (199)

Institute (College)	المجموع			عرب			عراقيون			المعهد (الكلية)
	مجموع Total	اناث Female	ذكور Male	مجموع Total	اناث Female	ذكور Male	مجموع Total	اناث Female	ذكور Male	
Evening studies										دراسات مسائية
Babylon Technical	595	114	481	0	0	0	595	114	481	التقني بابل
Kufa Technical	314	97	217	0	0	0	314	97	217	التقني الكوفة
Kerbela Technical	244	51	193	0	0	0	244	51	193	التقني كربلاء
Dewania Technical	322	56	266	0	0	0	322	56	266	التقني الديوانية
Technical college kufa	1475	318	1157	0	0	0	1475	318	1157	مجموع المعاهد التقنية
Evening studies										دراسات مسائية
Technical engineering college ALnajaf	79	12	67	0	0	0	79	12	67	كلية التقنية الهندسية النجف
Technical college kufa	48	15	33	0	0	0	48	15	33	الكلية التقنية الإدارية الكوفة
Total Technical colleges	127	27	100	0	0	0	127	27	100	مجموع الكليات التقنية
Evening studies	1602	345	1257	0	0	0	1602	345	1257	مجموع الدراسات المسائية
Total university	21737	9117	12620	0	0	0	21737	9117	12620	مجموع الجامعة

عدد اعضاء الهيئة التدريسية في التعليم الجامعي الاولي في جامعة الفرات الاوسط التقنية موزعين حسب المعهد (الكلية) والجنسية والجنس للعام الدراسي 2017/2016

Number of teaching staf members in Al-Furat Al-Awsat technical university by institute (college), nationality and gender for school year 2016/2017

Table(200)

جدول (200)

Institute (College)	المجموع			عرب			عراقيون			المعهد (الكلية)
	مجموع Total	اناث Female	ذكور Male	مجموع Total	اناث Female	ذكور Male	مجموع Total	اناث Female	ذكور Male	
Morning study										دراسات صباحية
Babylon Technical	137	58	79	0	0	0	137	58	79	التقني بابل
Najaf Technical	102	26	76	0	0	0	102	26	76	التقني النجف
Msaeeb Technical	100	20	80	0	0	0	100	20	80	التقني المسيب
Kufa Technical	91	22	69	1	0	1	90	22	68	التقني الكوفة
Kerbela Technical	94	28	66	0	0	0	94	28	66	التقني كربلاء
Dewania Technical	79	28	51	0	0	0	79	28	51	التقني الديوانية
Samawa Technical	47	12	35	0	0	0	47	12	35	التقني السماوة
Total technical institutes	650	194	456	1	0	1	649	194	455	مجموع المعاهد التقنية
Technical college Kufa	28	9	19	0	0	0	28	9	19	كلية التقنيات الصحية والطبية الكوفة
Technical engineering college ALnajaf	67	11	56	0	0	0	67	11	56	الكلية التقنية الهندسية النجف
Technical college missaib	151	35	116	0	0	0	151	35	116	الكلية التقنية المسيب
Technical college kufa	33	8	25	0	0	0	33	8	25	الكلية التقنية الادارية الكوفة
Total Technical colleges	279	63	216	0	0	0	279	63	216	مجموع الكليات التقنية
Total morning studies	929	257	672	1	0	1	928	257	671	مجموع الدراسات الصباحية
Total university	929	257	672	1	0	1	928	257	671	مجموع الجامعة

عدد الطلبة العراقيين الراسبين والمؤجلين والتاركين في التعليم الجامعي الاول في جامعة الفرات الاوسط التقنية موزعين حسب المعهد (الكلية) والجنس للعام الدراسي 2016/2015

Number of Iraqi failed ,postponed and leave out students in Al-Furat Technical University university distributed by institute and gender for 2015/2016

جدول (201)

جدول (201)

Institute (College)	المجموع			تاركون			مؤجلون			راسبون			المعهد (الكلية)
	Total			Leaving			Postponed			Failures			
	مجموع	اناث	ذكور	مجموع	اناث	ذكور	مجموع	اناث	ذكور	مجموع	اناث	ذكور	
	Total	Female	Male	Total	Female	Male	Total	Female	Male	Total	Female	Male	
Morning study													دراسات صباحية
Babylon Technical	1257	384	873	263	79	184	115	54	61	879	251	628	التقني بابل
Najaf Technical	1099	311	788	116	34	82	151	54	97	832	223	609	التقني النجف
Msaeeb Technical	735	148	587	59	23	36	57	21	36	619	104	515	التقني المسيب
Kufa Technical	312	117	195	81	43	38	53	27	26	178	47	131	التقني الكوفة
Kerbela Technical	1175	232	943	0	0	0	106	20	86	1069	212	857	التقني كربلاء
Dewania Technical	832	259	573	0	0	0	18	6	12	814	253	561	التقني الديوانية
Samawa Technical	505	121	384	71	22	49	38	15	23	396	84	312	التقني السماوة
Total technical institutes	5915	1572	4343	590	201	389	538	197	341	4787	1174	3613	مجموع المعاهد التقنية
Technical college Kufa	22	13	9	4	4	0	7	6	1	11	3	8	كلية التقنيات الصحية والطبية الكوفة
Technical engineering college ALnajaf	80	29	51	31	8	23	18	11	7	31	10	21	الكلية التقنية الهندسية النجف
Technical college missaib	159	28	131	26	8	18	36	8	28	97	12	85	الكلية التقنية المسيب
Technical college kufa	111	32	79	24	7	17	10	5	5	77	20	57	الكلية التقنية الادارية الكوفة
Total Technical colleges	372	102	270	85	27	58	71	30	41	216	45	171	مجموع الكليات التقنية
Total morning studies	6287	1674	4613	675	228	447	609	227	382	5003	1219	3784	مجموع الدراسات الصباحية

Table (201) con .

تابع جدول (201)

Institute (College)	المجموع			تاركون			مؤجلون			راسيون			المعهد (الكلية)
	Total			Leaving			Postponed			Failures			
	مجموع	اناث	ذكور	مجموع	اناث	ذكور	مجموع	اناث	ذكور	مجموع	اناث	ذكور	
	Total	Female	Male	Total	Female	Male	Total	Female	Male	Total	Female	Male	
Evening studies													دراسات مسائية
Babylon Technical	73	12	61	0	0	0	1	0	1	72	12	60	التقني بابل
Kufa Technical	3	0	3	0	0	0	0	0	0	3	0	3	التقني الكوفة
Dewania Technical	14	0	14	0	0	0	0	0	0	14	0	14	التقني الديوانية
Total technical institutes	90	12	78	0	0	0	1	0	1	89	12	77	مجموع المعاهد التقنية
Technical engineering college ALnajaf	2	1	1	0	0	0	0	0	0	2	1	1	الكلية التقنية الهندسية النجف
Technical college kufa	6	2	4	0	0	0	0	0	0	6	2	4	الكلية التقنية الادارية الكوفة
Total Technical colleges	8	3	5	0	0	0	0	0	0	8	3	5	مجموع الكليات التقنية
Evening studies	98	15	83	0	0	0	1	0	1	97	15	82	مجموع الدراسات المسائية
Total university	6385	1689	4696	675	228	447	610	227	383	5100	1234	3866	مجموع الجامعة

عدد الطلبة المشتركين في الامتحان النهائي في التعليم الجامعي الاول في جامعة الفرات الاوسط التقنية موزعين حسب المعهد (الكلية) والجنسية والجنس للعام الدراسي 2016/2015

Number of students participated in the final exam in Al-Furat Al-Awsat technical university distributed by institute (college), nationality and gender for school year 2015/2016

Table(202)

جدول (202)

Institute (College)	المجموع			عرب			عراقيون			المعهد (الكلية)
	مجموع	اناث	ذكور	مجموع	اناث	ذكور	مجموع	اناث	ذكور	
	Total	Female	Male	Total	Female	Male	Total	Female	Male	
Morning study										دراسات صباحية
Babylon Technical	3018	1507	1511	0	0	0	3018	1507	1511	التقني بابل
Najaf Technical	2117	795	1322	0	0	0	2117	795	1322	التقني النجف
Msaeeb Technical	1633	520	1113	0	0	0	1633	520	1113	التقني المسيب
Kufa Technical	1469	822	647	0	0	0	1469	822	647	التقني الكوفة
Kerbela Technical	1769	829	940	0	0	0	1769	829	940	التقني كربلاء
Dewania Technical	2083	1028	1055	0	0	0	2083	1028	1055	التقني الديوانية
Samawa Technical	1289	441	848	0	0	0	1289	441	848	التقني السماوة
Total technical institutes	13378	5942	7436	0	0	0	13378	5942	7436	مجموع المعاهد التقنية
Technical college Kufa	608	402	206	0	0	0	608	402	206	كلية التقنيات الصحية والطبية الكوفة
Technical engineering college ALnajaf	509	244	265	0	0	0	509	244	265	الكلية التقنية الهندسية النجف
Technical college missaib	804	352	452	0	0	0	804	352	452	الكلية التقنية المسيب
Technical college kufa	553	242	311	0	0	0	553	242	311	الكلية التقنية الادارية الكوفة
Total Technical colleges	2474	1240	1234	0	0	0	2474	1240	1234	مجموع الكليات التقنية
Total morning studies	15852	7182	8670	0	0	0	15852	7182	8670	مجموع الدراسات الصباحية

Table (202) con .

تابع جدول (202)

Institute (College)	المجموع			عرب			عراقيون			المعهد (الكلية)
	مجموع	اناث	ذكور	مجموع	اناث	ذكور	مجموع	اناث	ذكور	
	Total	Female	Male	Total	Female	Male	Total	Female	Male	
Evening studies										دراسات مسائية
Babylon Technical	442	65	377	0	0	0	442	65	377	التقني بابل
Kufa Technical	144	39	105	0	0	0	144	39	105	التقني الكوفة
Kerbela Technical	119	21	98	0	0	0	119	21	98	التقني كربلاء
Dewania Technical	165	26	139	0	0	0	165	26	139	التقني الديوانية
Total technical institutes	870	151	719	0	0	0	870	151	719	مجموع المعاهد التقنية
Technical engineering college ALnajaf	36	8	28	0	0	0	36	8	28	الكلية التقنية الهندسية النجف
Technical college kufa	47	17	30	0	0	0	47	17	30	الكلية التقنية الادارية الكوفة
Total Technical colleges	83	25	58	0	0	0	83	25	58	مجموع الكليات التقنية
Evening studies	953	176	777	0	0	0	953	176	777	مجموع الدراسات المسائية
Total university	16805	7358	9447	0	0	0	16805	7358	9447	مجموع الجامعة

عدد الطلبة الناجحين في التعليم الجامعي الاولي في جامعة الفرات الاوسط التقنية موزعين حسب المعهد (الكلية) والجنسية والجنس للعام الدراسي 2015/2016

Number of succeeded students in Al-Furat Al-Awsat technical university distributed by institute (college), nationality and gender for school year 2015/2016

جدول (203)

جدول (203)

Institute (College)	المجموع			عرب			عراقيون			المعهد (الكلية)
	مجموع	اناث	ذكور	مجموع	اناث	ذكور	مجموع	اناث	ذكور	
Morning study										دراسات صباحية
Babylon Technical	2417	1246	1171	0	0	0	2417	1246	1171	التقني بابل
Najaf Technical	1728	697	1031	0	0	0	1728	697	1031	التقني النجف
Msaeab Technical	1273	463	810	0	0	0	1273	463	810	التقني المسيب
Kufa Technical	1397	811	586	0	0	0	1397	811	586	التقني الكوفة
Kerbela Technical	1304	699	605	0	0	0	1304	699	605	التقني كربلاء
Dewania Technical	1438	840	598	0	0	0	1438	840	598	التقني الديوانية
Samawa Technical	1028	392	636	0	0	0	1028	392	636	التقني السماوة
Total technical institutes	10585	5148	5437	0	0	0	10585	5148	5437	مجموع المعاهد التقنية
Technical college Kufa	605	401	204	0	0	0	605	401	204	كلية التقنيات الصحية والطبية الكوفة
Technical engineering college ALnajaf	504	243	261	0	0	0	504	243	261	الكلية التقنية الهندسية النجف
Technical college missaib	731	318	413	0	0	0	731	318	413	الكلية التقنية المسيب
Technical college kufa	483	219	264	0	0	0	483	219	264	الكلية التقنية الادارية الكوفة
Total Technical colleges	2323	1181	1142	0	0	0	2323	1181	1142	مجموع الكليات التقنية
Total morning studies	12908	6329	6579	0	0	0	12908	6329	6579	مجموع الدراسات الصباحية

Table (203) con .

تابع جدول (203)

Institute (College)	المجموع			عرب			عراقيون			المعهد (الكلية)
	Total			Arab			Iraqi's			
	مجموع Total	اناث Female	ذكور Male	مجموع Total	اناث Female	ذكور Male	مجموع Total	اناث Female	ذكور Male	
Evening studies										دراسات مسائية
Babylon Technical	377	54	323	0	0	0	377	54	323	التقني بابل
Kufa Technical	141	39	102	0	0	0	141	39	102	التقني الكوفة
Kerbela Technical	119	21	98	0	0	0	119	21	98	التقني كربلاء
Dewania Technical	152	26	126	0	0	0	152	26	126	التقني الديوانية
Total technical institutes	789	140	649	0	0	0	789	140	649	مجموع المعاهد التقنية
Technical engineering college ALnajaf	34	7	27	0	0	0	34	7	27	الكلية التقنية الهندسية النجف
Technical college kufa	42	14	28	0	0	0	42	14	28	الكلية التقنية الادارية الكوفة
Total Technical colleges	76	21	55	0	0	0	76	21	55	مجموع الكليات التقنية
Evening studies	865	161	704	0	0	0	865	161	704	مجموع الدراسات المسائية
Total university	13773	6490	7283	0	0	0	13773	6490	7283	مجموع الجامعة

الجامعة التقنية الجنوبية

عدد الطلبة المقبولين في التعليم الجامعي الاولي في الجامعة التقنية الجنوبية موزعين حسب المعهد (الكلية) والجنسية والجنس للعام الدراسي 2017/2016
 Number of students admitted to southern technical university distributed by institute (college), nationality and gender for
 2016\2017

Table(204)

جدول (204)

institute (college)	المجموع Total			عرب Arab			عراقيون Iraqi's			المعهد (الكلية)
	مجموع Total	اناث Female	ذكور Male	مجموع Total	اناث Female	ذكور Male	مجموع Total	اناث Female	ذكور Male	
Morning study										دراسات صباحية
Basrah Technical	2810	1029	1781	0	0	0	2810	1029	1781	التقني البصرة
AlEmara Technical	849	314	535	0	0	0	849	314	535	التقني العمارة
Shatra Technical	574	256	318	0	0	0	574	256	318	التقني الشرطة
Nseriya Technical	1210	687	523	0	0	0	1210	687	523	التقني الناصرية
Kurna Technical	112	33	79	0	0	0	112	33	79	التقني القرنة
Total Technical institutes	5555	2319	3236	0	0	0	5555	2319	3236	مجموع المعاهد التقنية
Medical technical basrah	100	51	49	0	0	0	100	51	49	كلية التقنيات الصحية والطبية البصرة
Basrah Technical	226	150	76	0	0	0	226	150	76	الكلية التقنية الهندسية البصرة
Administration technical basrah	212	99	113	0	0	0	212	99	113	الكلية التقنية الادارية البصرة
Th-Qar technical college	178	82	96	0	0	0	178	82	96	الكلية التقنية ذي قار
Total Technical colleges	716	382	334	0	0	0	716	382	334	مجموع الكليات التقنية
Total morning studies	6271	2701	3570	0	0	0	6271	2701	3570	مجموع الدراسات الصباحية
Evening studies										دراسات مسائية
Basrah Technical	362	141	221	0	0	0	362	141	221	التقني البصرة
AlEmara Technical	196	34	162	0	0	0	196	34	162	التقني العمارة
Nseriya Technical	266	53	213	0	0	0	266	53	213	التقني الناصرية
Total Technical institutes	824	228	596	0	0	0	824	228	596	مجموع المعاهد التقنية
Medical technical basrah	76	55	21	0	0	0	76	55	21	كلية التقنيات الصحية والطبية البصرة
Technical engineering college Basrah	135	8	127	0	0	0	135	8	127	الكلية التقنية الهندسية البصرة
Administration technical basrah	67	7	60	0	0	0	67	7	60	الكلية التقنية الادارية البصرة
Total Technical colleges	278	70	208	0	0	0	278	70	208	مجموع الكليات التقنية
Evening studies	1102	298	804	0	0	0	1102	298	804	مجموع الدراسات المسائية
Total university	7373	2999	4374	0	0	0	7373	2999	4374	مجموع الجامعة

عدد الطلبة المقبولين في الجامعة التقنية الجنوبية بالصف الثاني من خريجي المعاهد (الأوائل والتميزين) موزعين حسب المعهد (الكلية) والجنسية والجنس للعام الدراسي 2016/2017

Number of students admitted to southern technical university in second grade those who graduated from institute distributed by institute (college), nationality and gender for 2016\2017

Table(205)

جدول (205)

institute (college)	المجموع			عرب			عراقيون			المعهد (الكلية)
	Total			Arab			Iraqi's			
	مجموع	اناث	ذكور	مجموع	اناث	ذكور	مجموع	اناث	ذكور	
	Total	Female	Male	Total	Female	Male	Total	Female	Male	
Morning study										دراسات صباحية
Medical technical basrah	2	1	1	0	0	0	2	1	1	كلية التقنيات الصحية والطبية البصرة
Total morning studies	2	1	1	0	0	0	2	1	1	مجموع الدراسات الصباحية
Total university	2	1	1	0	0	0	2	1	1	مجموع الجامعة

عدد الطلبة الموجودين في التعليم الجامعي الاولي في الجامعة التقنية الجنوبية موزعين حسب المعهد (الكلية) والجنسية والجنس للعام الدراسي 2016/2017
 Number of students enrolled in southern technical university distributed by institute (college) ,nationality and gender for
 2016\2017

جدول(206)

جدول (206)

institute (college)	المجموع			عرب			عراقيون			المعهد (الكلية)
	المجموع	اناث	ذكور	المجموع	اناث	ذكور	المجموع	اناث	ذكور	
	Total	Female	Male	Total	Female	Male	Total	Female	Male	
Morning study										دراسات صباحية
Basrah Technical	5664	2135	3529	0	0	0	5664	2135	3529	التقني البصرة
AlEmara Technical	1364	505	859	0	0	0	1364	505	859	التقني العمارة
Shatra Technical	1128	468	660	0	0	0	1128	468	660	التقني الشرطة
Nseriya Technical	2955	1612	1343	0	0	0	2955	1612	1343	التقني الناصرية
Kurna Technical	227	56	171	0	0	0	227	56	171	التقني القرنة
Total Technical institutes	11338	4776	6562	0	0	0	11338	4776	6562	مجموع المعاهد التقنية
Medical technical basrah	302	194	108	0	0	0	302	194	108	كلية التقنيات الصحية والطبية البصرة
Technical engineering college Basrah	1294	804	490	0	0	0	1294	804	490	الكلية التقنية الهندسية البصرة
Administration technical basrah	870	403	467	0	0	0	870	403	467	الكلية التقنية الادارية البصرة
Th-Qar technical college	291	139	152	0	0	0	291	139	152	الكلية التقنية ذي قار
Total Technical colleges	2757	1540	1217	0	0	0	2757	1540	1217	مجموع الكليات التقنية
Total Technical colleges	14095	6316	7779	0	0	0	14095	6316	7779	مجموع الدراسات الصباحية
Evening studies										دراسات مسائية
Basrah Technical	604	186	418	0	0	0	604	186	418	التقني البصرة
AlEmara Technical	319	40	279	0	0	0	319	40	279	التقني العمارة
Nseriya Technical	551	92	459	0	0	0	551	92	459	التقني الناصرية
Total Technical institutes	1474	318	1156	0	0	0	1474	318	1156	مجموع المعاهد التقنية
Medical technical basrah	180	118	62	0	0	0	180	118	62	كلية التقنيات الصحية والطبية البصرة
Technical engineering college Basrah	248	14	234	0	0	0	248	14	234	الكلية التقنية الهندسية البصرة
Administration technical basrah	355	109	246	0	0	0	355	109	246	الكلية التقنية الادارية البصرة
Total Technical colleges	783	241	542	0	0	0	783	241	542	مجموع الكليات التقنية
Tota Evening studies	2257	559	1698	0	0	0	2257	559	1698	مجموع الدراسات المسائية
Total university	16352	6875	9477	0	0	0	16352	6875	9477	مجموع الجامعة

عدد اعضاء الهيئة التدريسية في التعليم الجامعي الاول في الجامعة التقنية الجنوبية موزعين حسب المعهد (الكلية) والجنسية والجنس للعام الدراسي 2017/2016

Number of teaching staff members in southern technical university distributed by institute (college) ,nationality and gender for 2016\2017

Table(207)

جدول (207)

institute (college)	المجموع			عرب			عراقيون			المعهد (الكلية)
	Total			Arab			Iraqi's			
	مجموع	اناث	ذكور	مجموع	اناث	ذكور	مجموع	اناث	ذكور	
	Total	Female	Male	Total	Female	Male	Total	Female	Male	
Morning study										دراسات صباحية
Basrah Technical	159	70	89	0	0	0	159	70	89	التقني البصرة
AlEmara Technical	67	15	52	0	0	0	67	15	52	التقني العمارة
Shatra Technical	71	11	60	1	0	1	70	11	59	التقني الشرطة
Nseriya Technical	67	18	49	0	0	0	67	18	49	التقني الناصرية
Kurna Technical	15	2	13	0	0	0	15	2	13	التقني القرنة
Total Technical institutes	379	116	263	1	0	1	378	116	262	مجموع المعاهد التقنية
Medical technical basrah	21	9	12	0	0	0	21	9	12	كلية التقنيات الصحية والطبية البصرة
Technical engineering college Basrah	79	29	50	0	0	0	79	29	50	الكلية التقنية الهندسية البصرة
Administration technical basrah	36	7	29	0	0	0	36	7	29	الكلية التقنية الادارية البصرة
Th-Qar technical college	18	4	14	0	0	0	18	4	14	الكلية التقنية ذي قار
Total Technical colleges	154	49	105	0	0	0	154	49	105	مجموع الكليات التقنية
University headquarter	5	1	4	0	0	0	5	1	4	رئاسة الجامعة
Total morning studies	538	166	372	1	0	1	537	166	371	مجموع الدراسات الصباحية
Total university	538	166	372	1	0	1	537	166	371	مجموع الجامعة

عدد الطلبة العراقيين الراسبين والمؤجلين والتاركين في التعليم الجامعي الاولي في الجامعة التقنية الجنوبية موزعين حسب المعهد (الكلية) والجنس للعام الدراسي 2016/2015

Number of Iraqi failed, postpond and leave out students in southern technical university distributed by college ,nationality and gender for 2016\2015

Table(208)

جدول (208)

institute (college)	المجموع			تاركون			المؤجلين			الراسبين			المعهد (الكلية)
	Total			Leaving			Postponed			Failures			
	مجموع	اناث	ذكور	مجموع	اناث	ذكور	مجموع	اناث	ذكور	مجموع	اناث	ذكور	
	Total	Female	Male	Total	Female	Male	Total	Female	Male	Total	Female	Male	
Morning study													دراسات صباحية
Basrah Technical	1331	384	947	139	68	71	173	85	88	1019	231	788	التقني البصرة
AlEmara Technical	192	62	130	51	17	34	30	7	23	111	38	73	التقني العمارة
Shatra Technical	304	115	189	35	11	24	47	21	26	222	83	139	التقني الشرطة
Nseriya Technical	505	155	350	0	0	0	77	32	45	428	123	305	التقني الناصرية
Kurna Technical	45	15	30	25	15	10	0	0	0	20	0	20	التقني القرنة
Total technical institutes	2377	731	1646	250	111	139	327	145	182	1800	475	1325	مجموع المعاهد التقنية
Medical technical basrah	42	12	30	0	0	0	12	7	5	30	5	25	كلية التقنيات الصحية والطبية البصرة
Technical engineering college Basrah	254	132	122	4	2	2	12	4	8	238	126	112	الكلية التقنية الهندسية البصرة
Administration technical basrah	233	69	164	9	3	6	22	15	7	202	51	151	الكلية التقنية الادارية البصرة
Th-Qar technical college	18	8	10	0	0	0	4	1	3	14	7	7	الكلية التقنية ذي قار
Total Technical colleges	547	221	326	13	5	8	50	27	23	484	189	295	مجموع الكليات التقنية
Total morning studies	2924	952	1972	263	116	147	377	172	205	2284	664	1620	مجموع الدراسات الصباحية
Evening studies													دراسات مسائية
Basrah Technical	45	5	40	1	0	1	1	0	1	43	5	38	التقني البصرة
AlEmara Technical	1	0	1	0	0	0	1	0	1	0	0	0	التقني العمارة
Nseriya Technical	18	1	17	0	0	0	2	1	1	16	0	16	التقني الناصرية
Total Technical institutes	64	6	58	1	0	1	4	1	3	59	5	54	مجموع المعاهد التقنية
Medical technical basrah	50	23	27	0	0	0	0	0	0	50	23	27	كلية التقنيات الصحية والطبية البصرة
Technical engineering college Basrah	29	4	25	0	0	0	0	0	0	29	4	25	الكلية التقنية الهندسية البصرة
Administration technical basrah	167	43	124	2	0	2	2	0	2	163	43	120	الكلية التقنية الادارية البصرة
Total Technical colleges	246	70	176	2	0	2	2	0	2	242	70	172	مجموع الكليات التقنية
Evening studies	310	76	234	3	0	3	6	1	5	301	75	226	مجموع الدراسات المسائية
Total university	3234	1028	2206	266	116	150	383	173	210	2585	739	1846	مجموع الجامعة

عدد الطلبة المشتركين في الامتحان النهائي في التعليم الجامعي الاولي في الجامعة التقنية الجنوبية موزعين حسب المعهد (الكلية) والجنسية الجنس للعام الدراسي 2016/2015

Number of students participated in the final exam in the southern technical university distributed by institute (college), nationality and gender for school year 2015/2016

Table(209)

جدول (209)

institute (college)	المجموع			عرب			عراقيون			المعهد (الكلية)
	مجموع	اناث	ذكور	مجموع	اناث	ذكور	مجموع	اناث	ذكور	
	Total	Female	Male	Total	Female	Male	Total	Female	Male	
Morning study										دراسات صباحية
Basrah Technical	5107	1951	3156	0	0	0	5107	1951	3156	التقني البصرة
AlEmara Technical	972	392	580	0	0	0	972	392	580	التقني العمارة
Shatra Technical	1192	450	742	0	0	0	1192	450	742	التقني الشرطة
Nseriya Technical	2577	1522	1055	0	0	0	2577	1522	1055	التقني الناصرية
Kurna Technical	261	92	169	0	0	0	261	92	169	التقني القرنة
Total technical institutes	10109	4407	5702	0	0	0	10109	4407	5702	مجموع المعاهد التقنية
Medical technical basrah	324	193	131	0	0	0	324	193	131	كلية التقنيات الصحية والطبية البصرة
Technical engineering college Basrah	1313	768	545	0	0	0	1313	768	545	الكلية التقنية الهندسية البصرة
Administration technical basrah	819	377	442	0	0	0	819	377	442	الكلية التقنية الادارية البصرة
Thi-Qar Technical College	122	61	61	0	0	0	122	61	61	الكلية التقنية ذي قار
Total Technical colleges	2578	1399	1179	0	0	0	2578	1399	1179	مجموع الكليات التقنية
Total morning studies	12687	5806	6881	0	0	0	12687	5806	6881	مجموع الدراسات الصباحية
Evening studies										دراسات مسائية
Basrah Technical	354	102	252	0	0	0	354	102	252	التقني البصرة
AlEmara Technical	123	6	117	0	0	0	123	6	117	التقني العمارة
Nseriya Technical	282	39	243	0	0	0	282	39	243	التقني الناصرية
Total technical institutes	759	147	612	0	0	0	759	147	612	مجموع المعاهد التقنية
Administration technical basrah	114	62	52	0	0	0	114	62	52	كلية التقنيات الصحية والطبية البصرة
Technical engineering college Basrah	132	9	123	0	0	0	132	9	123	الكلية التقنية الهندسية البصرة
Administration technical basrah	425	117	308	0	0	0	425	117	308	الكلية التقنية الادارية البصرة
Total Technical colleges	671	188	483	0	0	0	671	188	483	مجموع الكليات التقنية
Evening studies	1430	335	1095	0	0	0	1430	335	1095	مجموع الدراسات المسائية
Total university	14117	6141	7976	0	0	0	14117	6141	7976	مجموع الجامعة

عدد الطلبة الناجحين في التعليم الجامعي الاول في الجامعة التقنية الجنوبية موزعين حسب المعهد (الكلية) والجنسية الجنس للعام الدراسي 2016/2015

Number of succeeded students in southern technical university distributed by institute (college), nationality and gender for school year 2015/2016

institute (college)	المجموع Total			عرب Arab			عراقيون Iraqi's			المعهد (الكلية)
	مجموع Total	اناث Female	ذكور Male	مجموع Total	اناث Female	ذكور Male	مجموع Total	اناث Female	ذكور Male	
Morning study										دراسات صباحية
Basrah Technical	4385	1825	2560	0	0	0	4385	1825	2560	التقني البصرة
AlEmara Technical	861	338	523	0	0	0	861	338	523	التقني العمارة
Shatra Technical	1024	381	643	0	0	0	1024	381	643	التقني الشرطة
Nseriya Technical	2149	1406	743	0	0	0	2149	1406	743	التقني الناصرية
Kurna Technical	251	87	164	0	0	0	251	87	164	التقني القرنة
Total technical institutes	8670	4037	4633	0	0	0	8670	4037	4633	مجموع المعاهد التقنية
Medical technical basrah	313	192	121	0	0	0	313	192	121	كلية التقنيات الصحية والطبية البصرة
Technical engineering college Basrah	1079	646	433	0	0	0	1079	646	433	الكلية التقنية الهندسية البصرة
Administration technical basrah	643	341	302	0	0	0	643	341	302	الكلية التقنية الادارية البصرة
Thi-Qar Technical College	108	56	52	0	0	0	108	56	52	الكلية التقنية ذي قار
Total Technical colleges	2143	1235	908	0	0	0	2143	1235	908	مجموع الكليات التقنية
Total morning studies	10813	5272	5541	0	0	0	10813	5272	5541	مجموع الدراسات الصباحية
Evening studies										دراسات مسائية
Basrah Technical	313	97	216	0	0	0	313	97	216	التقني البصرة
AlEmara Technical	123	6	117	0	0	0	123	6	117	التقني العمارة
Nseriya Technical	266	39	227	0	0	0	266	39	227	التقني الناصرية
Total technical institutes	702	142	560	0	0	0	702	142	560	مجموع المعاهد التقنية
Administration technical basrah	64	40	24	0	0	0	64	40	24	كلية التقنيات الصحية والطبية البصرة
Technical engineering college Basrah	103	4	99	0	0	0	103	4	99	الكلية التقنية الهندسية البصرة
Administration technical basrah	294	86	208	0	0	0	294	86	208	الكلية التقنية الادارية البصرة
Total Technical colleges	461	130	331	0	0	0	461	130	331	مجموع الكليات التقنية
Evening studies	1163	272	891	0	0	0	1163	272	891	مجموع الدراسات المسائية
Total university	11976	5544	6432	0	0	0	11976	5544	6432	مجموع الجامعة

الكليات الأهلية

عدد الطلبة المقبولين في التعليم الجامعي الاول في الكليات الاهلية موزعين حسب الكلية والجنسية والجنس للعام الدراسي 2017/2016

Number of accepted students in academical teaching of private colleges distributed by college ,nationality and gender for 2016/2017

(211) Table

جدول (211)

College	المجموع			عرب			عراقيون			الكلية
	مجموع	اناث	ذكور	مجموع	اناث	ذكور	مجموع	اناث	ذكور	
	Total	Female	Male	Total	Female	Male	Total	Female	Male	
Morning studies										دراسات صباحية
Al-mansor University College	565	207	358	1	1	0	564	206	358	كلية المنصور الجامعة
Al-turath University College	806	273	533	1	1	0	805	272	533	كلية التراث الجامعة
Al-rafidain University College	1474	498	976	2	2	0	1472	496	976	كلية الرافدين الجامعة
Al-ma'amon University College	976	345	631	1	1	0	975	344	631	كلية المامون الجامعة
Baghdad college of economic science	682	253	429	0	0	0	682	253	429	كلية بغداد للعلوم الاقتصادية
Baghdad college of pharmacy	207	113	94	0	0	0	207	113	94	كلية بغداد للصيدلة الاهلية
Shat Al-arab University College	639	197	442	0	0	0	639	197	442	كلية شط العرب الجامعة
Al-yarmook University College	325	179	146	0	0	0	325	179	146	كلية اليرموك الجامعة
Al-ma'aref University College	542	105	437	0	0	0	542	105	437	كلية المعارف الجامعة
Dejla University College	1345	438	907	0		0	1345	438	907	كلية دجلة الجامعة
Islamic University College	938	273	665	0	0	0	938	273	665	الكلية الاسلامية الجامعة
Al-salam University College	217	82	135	0	0	0	217	82	135	كلية السلام الجامعة
Madena't al elim University College	458	200	258	0	0	0	458	200	258	كلية مدينة العلم الجامعة
Human studies University College	786	390	396	0	0	0	786	390	396	كلية الدراسات الانسانية الجامعة
Ahal-albait University										جامعة اهل البيت الاهلية
Literature College	154	64	90	0	0	0	154	64	90	كلية الاداب
Al-share'aa College	92	43	49	0	0	0	92	43	49	كلية الشريعة الاسلامية
Law College	59	13	46	0	0	0	59	13	46	كلية القانون
Pharmaceutics College	122	69	53	0	0	0	122	69	53	كلية الصيدلة
Total Ahal-albait University	427	189	238	0	0	0	427	189	238	مجموع جامعة اهل البيت الاهلية
Altoosy College	120	54	66	0	0	0	120	54	66	كلية الشيخ الطوسي

College	المجموع			عرب			عراقيون			الكلية
	مجموع Total	اناث Female	ذكور Male	مجموع Total	اناث Female	ذكور Male	مجموع Total	اناث Female	ذكور Male	
Gafar al-sadeq University										جامعة الامام جعفر الصادق(ع)
Information technology	108	17	91	0	0	0	108	17	91	تكنولوجيا المعلومات
Literature	553	292	261	0	0	0	553	292	261	الاداب
Law	258	85	173	0	0	0	258	85	173	القانون
Financial administrative	392	90	302	0	0	0	392	90	302	العلوم الإدارية والمالية
Total Gafar al-sadeq University	1311	484	827	0	0	0	1311	484	827	مجموع جامعة الامام جعفر الصادق(ع)
Al-rasheed University College	804	405	399	0	0	0	804	405	399	كلية الرشيد الجامعة
Al-iraq University College	116	24	92	0	0	0	116	24	92	كلية العراق الجامعة
Sader al-iraq University College	211	95	116	0	0	0	211	95	116	كلية صدر العراق الجامعة
Al-qalam University College	203	64	139	0	0	0	203	64	139	كلية القلم الجامعة
Al-hussain for engineering	138	56	82	0	0	0	138	56	82	كلية الحسين (ع) الهندسية
Al-hekma University College	44	29	15	0	0	0	44	29	15	كلية الحكمة الجامعة
Al-mustakbal University College	655	142	513	0	0	0	655	142	513	كلية المستقبل الجامعة
Isool -al-deen University College	597	310	287	0	0	0	597	310	287	كلية اصول الدين الجامعة
Al-mustafa University College	356	147	209	0	0	0	356	147	209	كلية المصطفى الجامعة
Al-ketab University College	576	210	366	0	0	0	576	210	366	كلية الكتاب الجامعة
Al-safwa University College	651	284	367	0	0	0	651	284	367	كلية الصفوة الجامعة
Al-kut University College	333	128	205	0	0	0	333	128	205	كلية الكوت الجامعة
Al-isra'a University College	2297	819	1478	2	0	2	2295	819	1476	كلية الاسراء الجامعة
Al-farahidee University College	471	147	324	0	0	0	471	147	324	كلية الفراهيدي الجامعة
Mazaya University College	471	231	240	0	0	0	471	231	240	كلية مزايا الجامعة
Al-Kunooz University College	139	39	100	0	0	0	139	39	100	كلية الكنوز الجامعة
Al-farabee University College	631	254	377	0	0	0	631	254	377	كلية الفارابي الجامعة

Table (211) cont .

تابع جدول (211)

College	المجموع			عرب			عراقيون			الكلية
	Total			Arab			Iraqi's			
	مجموع	اناث	ذكور	مجموع	اناث	ذكور	مجموع	اناث	ذكور	
Total	Female	Male	Total	Female	Male	Total	Female	Male		
Al-Bani University College	215	82	133	0	0	0	215	82	133	كلية الباني الجامعة
Al-hila University College	271	117	154	0	0	0	271	117	154	كلية الحلة الجامعة
Al-Taff University College	33	5	28	0	0	0	33	5	28	كلية الطف الجامعة
Al-Nukhba University College	28	4	24	0	0	0	28	4	24	كلية النخبة الجامعة
Al-Nusoor University College	265	86	179	0	0	0	265	86	179	كلية النصور الجامعة
Al-Fiqh University College	198	60	138	0	0	0	198	60	138	كلية بلاد الرافدين الجامعة
Bilad Al-Rafidain University College	550	272	278	0	0	0	550	272	278	كلية ابن حيان الجامعة
Orok university										جامعة اوروك الاهلية
Dentistry	131	86	45	0	0	0	131	86	45	طب الاسنان
Pharmaceutics	135	83	52	0	0	0	135	83	52	الصيدلة
Engineering	30	11	19	0	0	0	30	11	19	الهندسة
Law	26	11	15	0	0	0	26	11	15	القانون
Total Orok university	322	191	131	0	0	0	322	191	131	مجموع جامعة اوروك الاهلية
Al-Basarah for sciences &Technology	113	38	75	0	0	0	113	38	75	كلية البصرة للعلوم والتكنولوجيا الاهلية
National university for sciences and Technology										الجامعة الوطنية للعلوم والتكنولوجيا الاهلية
Dentistry	133	71	62	0	0	0	133	71	62	طب الاسنان
Pharmaceutics	102	70	32	0	0	0	102	70	32	الصيدلة
Nursing	11	0	11	0	0	0	11	0	11	التمريض
Bin Hayan University College	246	141	105	0	0	0	246	141	105	مجموع الجامعة الوطنية للعلوم والتكنولوجيا الاهلية
Al-Amal College	67	32	35	0	0	0	67	32	35	كلية الامال الجامعة
Al-Bai'n University										جامعة البيان الاهلية
Pharmaceutics	174	109	65	0	0	0	174	109	65	الصيدلة
Technology of pathologic anatomy	89	43	46	0	0	0	89	43	46	تقنيات التحليلات المرضية
Law	35	16	19	0	0	0	35	16	19	القانون
Business management	72	26	46	0	0	0	72	26	46	إدارة الاعمال
Total Al-Bai'n University	370	194	176	0	0	0	370	194	176	مجموع جامعة البيان الاهلية
Total morning studies	23189	8886	14303	7	5	2	23182	8881	14301	مجموع الدراسات الصباحية

تابع جدول (211)

Table (211) cont .

College	المجموع			عرب Arab			عراقيون Iraqi's			الكلية
	مجموع	اناث	ذكور	مجموع	اناث	ذكور	مجموع	اناث	ذكور	
	Total	Female	Male	Total	Female	Male	Total	Female	Male	
Evening studies										دراسات مسائية
Al-turath University College	466	123	343	0	0	0	466	123	343	كلية التراث الجامعة
Al-rafidain University College	372	80	292	0	0	0	372	80	292	كلية الرافدين الجامعة
Al-ma'amoun University College	398	87	311	0	0	0	398	87	311	كلية المأمون الجامعة
Baghdad college of economic science	343	89	254	0	0	0	343	89	254	كلية بغداد للعلوم الاقتصادية
Shat Al-arab University College	249	66	183	0	0	0	249	66	183	كلية شط العرب الجامعة
Al-yarmook University College	38	2	36	0	0	0	38	2	36	كلية اليرموك الجامعة
Al-ma'aref University College	306	24	282	0	0	0	306	24	282	كلية المعارف الجامعة
Dejla University College	361	66	295	0	0	0	361	66	295	كلية دجلة الجامعة
Islamic University College	268	55	213	0	0	0	268	55	213	الكلية الإسلامية الجامعة
Al-salam University College	304	161	143	0	0	0	304	161	143	كلية السلام الجامعة
Madena't al elim University College	151	51	100	0	0	0	151	51	100	كلية مدينة العلم الجامعة
Human studies University College	162	38	124	0	0	0	162	38	124	كلية الدراسات الإنسانية الجامعة
Ahal-albait University College										جامعة اهل البيت الأهلية
Literature College	31	16	15	0	0	0	31	16	15	كلية الاداب
Al-share'aa College	40	12	28	0	0	0	40	12	28	كلية الشريعة الإسلامية
Law College	21	5	16	0	0	0	21	5	16	كلية القانون
Total Ahal-albait University	92	33	59	0	0	0	92	33	59	مجموع جامعة اهل البيت الأهلية
Altoosy College	24	4	20	1	0	1	23	4	19	كلية الشيخ الطوسي الأهلية

Table (211) cont .

تابع جدول (211)

College	المجموع			عرب Arab			عراقيون Iraqi's			الكلية
	مجموع Total	اناث Female	ذكور Male	مجموع Total	اناث Female	ذكور Male	مجموع Total	اناث Female	ذكور Male	
Gafar al-sadeq University										جامعة الامام جعفر الصادق(ع)
Information technology	1	0	1	0	0	0	1	0	1	تكنولوجيا المعلومات
Literature	96	29	67	0	0	0	96	29	67	الاداب
Law	224	46	178	0	0	0	224	46	178	القانون
Total Gafar al-sadeq University	321	75	246	0	0	0	321	75	246	مجموع جامعة الامام جعفر الصادق(ع)
Al-rasheed University College	174	54	120	0	0	0	174	54	120	كلية الرشيد الجامعة
Al-iraq University College	23	1	22	0	0	0	23	1	22	كلية العراق الجامعة
Sader al-iraq University College	41	13	28	0	0	0	41	13	28	كلية صدر العراق الجامعة
Al-qalam University College	156	32	124	0	0	0	156	32	124	كلية القلم الجامعة
Al-hussain for engineering	22	2	20	0	0	0	22	2	20	كلية الحسين (ع) الهندسية
Al-hekma University College	65	19	46	0	0	0	65	19	46	كلية الحكمة الجامعة
Al-mustakbal University College	493	78	415	0	0	0	493	78	415	كلية المستقبل الجامعة
Isool -al-deen University College	351	89	262	0	0	0	351	89	262	كلية اصول الدين الجامعة
Al-mustafa University College	162	57	105	0	0	0	162	57	105	كلية المصطفى الجامعة
Al-ketab University College	58	10	48	0	0	0	58	10	48	كلية الكتاب الجامعة
Al-safwa University College	39	10	29	0	0	0	39	10	29	كلية الصفوة الجامعة
Al-kut University College	97	34	63	0	0	0	97	34	63	كلية الكوت الجامعة
Al-isra'a University College	746	224	522	0	0	0	746	224	522	كلية الاسراء الجامعة
Al-farahidee University College	23	6	17	0	0	0	23	6	17	كلية الفراهيدي الجامعة
Mazaya University College	280	75	205	0	0	0	280	75	205	كلية مزايا الجامعة
Al-Kunooz University College	242	28	214	0	0	0	242	28	214	كلية الكنوز الجامعة

Table (211) cont .

تابع جدول (211)

College	المجموع			عرب			عراقيون			الكلية
	Total			Arab			Iraqi's			
	مجموع	اناث	ذكور	مجموع	اناث	ذكور	مجموع	اناث	ذكور	
Total	Female	Male	Total	Female	Male	Total	Female	Male		
Al-farabee University College	196	72	124	0	0	0	196	72	124	كلية الفارابي الجامعة
Al-imam University College	347	93	254	0	0	0	347	93	254	كلية الامام الجامعة
Al-hila University College	244	48	196	0	0	0	244	48	196	كلية الحلة الجامعة
Al-Taff University College	29	1	28	0	0	0	29	1	28	كلية الطف الجامعة
Al-Nukhba University College	31	5	26	0	0	0	31	5	26	كلية النخبة الجامعة
Al-Nusoor University College	338	87	251	2	1	1	336	86	250	كلية النصور الجامعة
Al-Fiqh University College	22	4	18	0	0	0	22	4	18	كلية الفقه الجامعة
Bilad Al-Rafidain University College	39	11	28	0	0	0	39	11	28	كلية بلاد الرافدين الجامعة
Al-Basarah for sciences &Technology	51	12	39	0	0	0	51	12	39	كلية البصرة للعلوم والتكنولوجيا الاهلية
Al-Hadi College	16	8	8	0	0	0	16	8	8	كلية الهادي الجامعة
Total evening studies	8140	2027	6113	3	1	2	8137	2026	6111	مجموع الدراسات المسائية
Total	31329	10913	20416	10	6	4	31319	10907	20412	المجموع الكلي

عدد الطلبة الموجودين في التعليم الجامعي الاولي في الكليات الاهلية موزعين حسب الكلية و الجنسية و الجنس للعام الدراسي 2017/2016
 Number of existing students in academical teaching of private colleges distributed by college ,nationality and gender for
 2016/2017

(212) Table

جدول (212)

College	المجموع			عرب			عراقيون			الكلية
	مجموع	اناث	ذكور	مجموع	اناث	ذكور	مجموع	اناث	ذكور	
	Total	Female	Male	Total	Female	Male	Total	Female	Male	
Morning studies										دراسات صباحية
Al-mansor University College	3486	1255	2231	6	4	2	3480	1251	2229	كلية المنصور الجامعة
Al-turath University College	3037	1144	1893	4	4	0	3033	1140	1893	كلية التراث الجامعة
Al-rafidain University College	5979	2206	3773	9	4	5	5970	2202	3768	كلية الرافدين الجامعة
Al-ma'amon University College	5283	2149	3134	4	3	1	5279	2146	3133	كلية المامون الجامعة
Baghdad college of economic science	3859	1313	2546	4	0	4	3855	1313	2542	كلية بغداد للعلوم الاقتصادية
Baghdad college of pharmacy	955	670	285	0	0	0	955	670	285	كلية بغداد للصيدلة الاهلية
Shat Al-arab University College	2479	778	1701	0	0	0	2479	778	1701	كلية شط العرب الجامعة
Al-yarmook University College	2483	1261	1222	1	0	1	2482	1261	1221	كلية اليرموك الجامعة
Al-ma'aref University College	2260	433	1827	1	1	0	2259	432	1827	كلية المعارف الجامعة
Dejla University College	5013	1573	3440	3	3	0	5010	1570	3440	كلية دجلة الجامعة
Islamic college University College	3923	1190	2733	0	0	0	3923	1190	2733	الكلية الاسلامية الجامعة
Al-salam University College	1528	485	1043	0	0	0	1528	485	1043	كلية السلام الجامعة
Madena't al elim University College	1962	856	1106	0	0	0	1962	856	1106	كلية مدينة العلم الجامعة
Human studies University College	2279	1002	1277	0	0	0	2279	1002	1277	كلية الدراسات الانسانية الجامعة

Table (212) cont .

تابع جدول (212)

College	المجموع			عرب			عراقيون			الكلية
	مجموع	اناث	ذكور	مجموع	اناث	ذكور	مجموع	اناث	ذكور	
	Total	Female	Male	Total	Female	Male	Total	Female	Male	
Ahal-albait University										جامعة اهل البيت الاهلية
Literature College	375	194	181	0	0	0	375	194	181	كلية الاداب
Al-share'aa College	373	172	201	0	0	0	373	172	201	كلية الشريعة الاسلامية
Law College	532	139	393	0	0	0	532	139	393	كلية القانون
Pharmaceutics College	122	69	53	0	0	0	122	69	53	كلية الصيدلة
Total Ahal-albait University	1402	574	828	0	0	0	1402	574	828	مجموع جامعة اهل البيت الاهلية
Altoosy College	327	137	190	0	0	0	327	137	190	كلية الشيخ الطوسي
Gafar al-sadeq University										جامعة الامام جعفر الصادق (ع)
Information technology	191	50	141	0	0	0	191	50	141	تكنولوجيا المعلومات
Literature	1635	820	815	0	0	0	1635	820	815	الاداب
Law	1241	399	842	0	0	0	1241	399	842	القانون
Financial administrative	392	90	302	0	0	0	392	90	302	العلوم الإدارية والمالية
Total Gafar al-sadeq University	3459	1359	2100	0	0	0	3459	1359	2100	مجموع جامعة الامام جعفر الصادق (ع)
Al-rasheed University College	2264	1260	1004	0	0	0	2264	1260	1004	كلية الرشيد الجامعة
Al-iraq University College	914	222	692	0	0	0	914	222	692	كلية العراق الجامعة
Sader al-iraq University College	438	218	220	0	0	0	438	218	220	كلية صدر العراق الجامعة
Al-qalam University College	1321	476	845	0	0	0	1321	476	845	كلية القلم الجامعة
Al-hussain for engineering	776	339	437	0	0	0	776	339	437	كلية الحسين (ع) الهندسية
Al-hekma University College	209	102	107	0	0	0	209	102	107	كلية الحكمة الجامعة
Al-mustakbal University College	2877	702	2175	0	0	0	2877	702	2175	كلية المستقبل الجامعة
Isool -al-deen University College	1972	1004	968	0	0	0	1972	1004	968	كلية اصول الدين الجامعة
Al-mustafa University College	1013	394	619	0	0	0	1013	394	619	كلية المصطفى الجامعة
Al-ketab University College	1159	355	804	1	1	0	1158	354	804	كلية الكتاب الجامعة
Al-safwa University College	1720	802	918	0	0	0	1720	802	918	كلية الصفوة الجامعة

Table (212) cont .

تابع جدول (212)

College	المجموع			عرب Arab			عراقيون Iraqi's			الكلية
	مجموع Total	اناث Female	ذكور Male	مجموع Total	اناث Female	ذكور Male	مجموع Total	اناث Female	ذكور Male	
Al-kut University College	960	340	620	0	0	0	960	340	620	كلية الكوت الجامعة
Al-isra'a University College	8465	3178	5287	2	0	2	8463	3178	5285	كلية الاسراء الجامعة
Al-farahidee University College	573	194	379	0	0	0	573	194	379	كلية الفراهيدي الجامعة
Mazaya University College	2596	1190	1406	0	0	0	2596	1190	1406	كلية مزايا الجامعة
Al-Kunooz University College	492	172	320	0	0	0	492	172	320	كلية الكنوز الجامعة
Al-farabee University College	2306	830	1476	0	0	0	2306	830	1476	كلية الفارابي الجامعة
Al-Bani University College	480	174	306	1	1	0	479	173	306	كلية الباني الجامعة
Al-hila University College	476	200	276	0	0	0	476	200	276	كلية الحلة الجامعة
Al-Taff University College	107	25	82	0	0	0	107	25	82	كلية الطف الجامعة
Al-Nukhba University College	573	54	519	0	0	0	573	54	519	كلية النخبة الجامعة
Al-Nusoor University College	1273	474	799	0	0	0	1273	474	799	كلية النصور الجامعة
Bilad Al-Rafidain University College	470	153	317	0	0	0	470	153	317	كلية بلاد الرافدين الجامعة
Bin Hayan University College	2096	1157	939	0	0	0	2096	1157	939	كلية ابن حيان الجامعة
Orok university										جامعة اوروك الاهلية
Dentistry	131	86	45	0	0	0	131	86	45	طب الاسنان
Pharmaceutics	135	83	52	0	0	0	135	83	52	الصيدلة
Engineering	30	11	19	0	0	0	30	11	19	الهندسة
Law	26	11	15	0	0	0	26	11	15	القانون
Total Orok university	322	191	131	0	0	0	322	191	131	مجموع جامعة اوروك الاهلية

Table (212) cont .

تابع جدول (212)

College	المجموع			عرب			عراقيون			الكلية
	Total			Arab			Iraqi's			
	مجموع	اناث	ذكور	مجموع	اناث	ذكور	مجموع	اناث	ذكور	
Total	Female	Male	Total	Female	Male	Total	Female	Male		
Al-Basarah for sciences &Technology	113	38	75	0	0	0	113	38	75	كلية البصرة للعلوم والتكنولوجيا الاهلية
National university for sciences and Technology										الجامعة الوطنية للعلوم والتكنولوجيا الاهلية
Dentistry	162	86	76	0	0	0	162	86	76	طب الاسنان
Pharmaceutics	122	80	42	0	0	0	122	80	42	الصيدلة
Nursing	13	1	12	0	0	0	13	1	12	التمريض
Total National university for sciences and Technology	297	167	130	0	0	0	297	167	130	مجموع الجامعة الوطنية للعلوم والتكنولوجيا الاهلية
Al-Amal College	67	32	35	0	0	0	67	32	35	كلية الامال الجامعة
Al-Bai'n University										جامعة البيان الاهلية
Dentistry	174	109	65	0	0	0	174	109	65	الصيدلة
Technology of pathologic anatomy	89	43	46	0	0	0	89	43	46	تقنيات التحليلات المرضية
Law	35	16	19	0	0	0	35	16	19	القانون
Business management	72	26	46	0	0	0	72	26	46	إدارة الاعمال
Total Al-Bai'n University	370	194	176	0	0	0	370	194	176	مجموع جامعة البيان الاهلية
Total morning studies	86413	33022	53391	36	21	15	86377	33001	53376	مجموع الدراسات الصباحية
Evening studies										دراسات مسائية
Al-turath University College	1047	279	768	0	0	0	1047	279	768	كلية التراث الجامعة
Al-rafidain University College	1702	439	1263	2	0	2	1700	439	1261	كلية الرافدين الجامعة
Al-ma'amonUniversity College	2168	573	1595	1	0	1	2167	573	1594	كلية المامون الجامعة
Baghdad college of economic science	1054	349	705	1	0	1	1053	349	704	كلية بغداد للعلوم الاقتصادية
Shat Al-arab University College	1584	411	1173	0	0	0	1584	411	1173	كلية شط العرب الجامعة
Al-yarmook University College	227	30	197	0	0	0	227	30	197	كلية اليرموك الجامعة
Al-ma'aref University College	1521	163	1358	0	0	0	1521	163	1358	كلية المعارف الجامعة
Dejla University College	2029	488	1541	1	0	1	2028	488	1540	كلية دجلة الجامعة

تابع جدول (212)

Table (212) cont .

College	المجموع			عرب Arab			عراقيون Iraqi's			الكلية
	مجموع Total	اناث Female	ذكور Male	مجموع Total	اناث Female	ذكور Male	مجموع Total	اناث Female	ذكور Male	
Islamic University College	2189	455	1734	0	0	0	2189	455	1734	الكلية الاسلامية الجامعة
Al-salam University College	3285	878	2407	0	0	0	3285	878	2407	كلية السلام الجامعة
Madena't al elim University College	943	282	661	0	0	0	943	282	661	كلية مدينة العلم الجامعة
Human studies University College	807	177	630	0	0	0	807	177	630	كلية الدراسات الانسانية الجامعة
Ahal-albait University										جامعة اهل البيت الاهلية
Literature College	120	33	87	0	0	0	120	33	87	كلية الاداب
Al-share'aa College	371	48	323	0	0	0	371	48	323	كلية الشريعة الاسلامية
Law College	243	50	193	0	0	0	243	50	193	كلية القانون
Total Ahal-albait University	734	131	603	0	0	0	734	131	603	مجموع جامعة اهل البيت الاهلية
Altoosy College	195	59	136	2	0	2	193	59	134	كلية الشيخ الطوسي
Gafar al-sadeq University										جامعة الامام جعفر الصادق(ع)
Information technology	67	19	48	0	0	0	67	19	48	تكنولوجيا المعلومات
Literature	1067	328	739	0	0	0	1067	328	739	الاداب
Law	1204	272	932	0	0	0	1204	272	932	القانون
Total Gafar al-sadeq University	2338	619	1719	0	0	0	2338	619	1719	مجموع جامعة الامام جعفر الصادق(ع)
Al-rasheed University College	505	166	339	0	0	0	505	166	339	كلية الرشيد الجامعة
Al-iraq University College	371	42	329	0	0	0	371	42	329	كلية العراق الجامعة
Sader al-iraq University College	210	66	144	0	0	0	210	66	144	كلية صدر العراق الجامعة
Al-Qalam University College	1452	321	1131	0	0	0	1452	321	1131	كلية القلم الجامعة
Al-hussain for engineering	41	3	38	0	0	0	41	3	38	كلية الحسين (ع) الهندسية
Al-hekma University College	417	118	299	0	0	0	417	118	299	كلية الحكمة الجامعة
Al-mustakbal University College	2231	396	1835	0	0	0	2231	396	1835	كلية المستقبل الجامعة
Isool -al-deen University College	631	207	424	0	0	0	631	207	424	كلية اصول الدين الجامعة

Table (212) cont .

تابع جدول (212)

College	المجموع			عرب			عراقيون			الكلية
	Total	اناث	ذُكور	مجموع	اناث	ذُكور	مجموع	اناث	ذُكور	
	Total	Female	Male	Total	Female	Male	Total	Female	Male	
Al-mustafa University College	765	264	501	0	0	0	765	264	501	كلية المصطفى الجامعة
Al-ketab University College	937	123	814	0	0	0	937	123	814	كلية الكتاب الجامعة
Al-safwa University College	355	90	265	0	0	0	355	90	265	كلية الصفوة الجامعة
Al-kut University College	438	140	298	0	0	0	438	140	298	كلية الكوت الجامعة
Al-isra'a University College	2915	681	2234	1	1	0	2914	680	2234	كلية الاسراء الجامعة
Al-farahidee University College	83	35	48	0	0	0	83	35	48	كلية الفراهيدي الجامعة
Mazaya University College	1298	296	1002	0	0	0	1298	296	1002	كلية مزايا الجامعة
Al-Kunooz Univbersity College	748	74	674	0	0	0	748	74	674	كلية الكنوز الجامعة
Al-farabee University College	547	230	317	0	0	0	547	230	317	كلية الفارابي الجامعة
Al-Bani University College	0	0	0	0	0	0	0	0	0	كلية الباني الجامعة
Al-imam University College	1195	391	804	0	0	0	1195	391	804	كلية الامام الجامعة
Al-hila University College	857	265	592	0	0	0	857	265	592	كلية الحلة الجامعة
Al-Taff University College	100	10	90	0	0	0	100	10	90	كلية الطف الجامعة
Al-Nukhba University College	486	107	379	0	0	0	486	107	379	كلية النخبة الجامعة
Al-Nusoor University College	1322	411	911	3	2	1	1319	409	910	كلية النصور الجامعة
Al-Fiqh University College	131	32	99	0	0	0	131	32	99	كلية الفقه الجامعة
Bilad Al-Rafidain University College	274	93	181	0	0	0	274	93	181	كلية بلاد الرافدين الجامعة
Al-Basarah for sciences &Technology	51	12	39	0	0	0	51	12	39	كلية البصرة للعلوم والتكنولوجيا الاهلية
Al-Hadi College	16	8	8	0	0	0	16	8	8	كلية الهادي الجامعة
Total afternoon studies	40199	9914	30285	11	3	8	40188	9911	30277	مجموع الدراسات المسائية
Total	126612	42936	83676	47	24	23	126565	42912	83653	المجموع الكلي

عدد اعضاء الهيئة التدريسية في التعليم الجامعي الاول في الكليات الاهلية موزعين حسب الكلية والجنسية والجنس للعام الدراسي 2017/2016

Number of teaching staff in academical teaching of private colleges distributed by college ,nationality and gender for 2016/2017

(213) Table

جدول (213)

College	المجموع Total			عرب Arab			عراقيون Iraqi's			الكلية
	مجموع Total	اناث Female	ذكور Male	مجموع Total	اناث Female	ذكور Male	مجموع Total	اناث Female	ذكور Male	
Morning studies										دراسات صباحية
Al-mansor University College	119	42	77	0	0	0	119	42	77	كلية المنصور الجامعة
Al-turathUniversity College	60	8	52	0	0	0	60	8	52	كلية التراث الجامعة
Al-rafidainUniversity College	146	45	101	1	1	0	145	44	101	كلية الرافدين الجامعة
Al-ma'amon University College	142	38	104	1	1	0	141	37	104	كلية المامون الجامعة
Baghdad college of economic science	79	24	55	0	0	0	79	24	55	كلية بغداد للعلوم الاقتصادية
Baghdad college of pharmacy	33	14	19	0	0	0	33	14	19	كلية بغداد للصيدلة الاهلية
Shat Al-arab University College	49	6	43	1	0	1	48	6	42	كلية شط العرب الجامعة
Al-yarmook University College	86	25	61	0	0	0	86	25	61	كلية اليرموك الجامعة
Al-ma'aref University College	67	8	59	0	0	0	67	8	59	كلية المعارف الجامعة
Dejla University College	202	70	132	0	0	0	202	70	132	كلية دجلة الجامعة
IslamicUniversity College	221	36	185	0	0	0	221	36	185	الكلية الاسلامية الجامعة
Al-salam University College	76	13	63	0	0	0	76	13	63	كلية السلام الجامعة
Madena't al elim University College	80	18	62	0	0	0	80	18	62	كلية مدينة العلم الجامعة
Human studies University College	85	18	67	0	0	0	85	18	67	كلية الدراسات الانسانية الجامعة
Ahal-albait University College										جامعة اهل البيت الاهلية
Literature College	23	8	15	0	0	0	23	8	15	كلية الاداب
Al-share'aa College	34	5	29	0	0	0	34	5	29	كلية الشريعة الاسلامية
Law College	16	2	14	0	0	0	16	2	14	كلية القانون
Total Ahal-albait University	73	15	58	0	0	0	73	15	58	مجموع جامعة اهل البيت الاهلية

تابع جدول (213)

Table (213) cont .

College	المجموع			عرب			عراقيون			الكلية
	Total	اناث	ذكور	المجموع	اناث	ذكور	المجموع	اناث	ذكور	
	Total	Female	Male	Total	Female	Male	Total	Female	Male	
Altoosy College	46	13	33	0	0	0	46	13	33	كلية الشيخ الطوسي
Gafar al-sadeq University						0				جامعة الامام جعفر الصادق(ع)
Information technology	15	5	10	0	0	0	15	5	10	تكنولوجيا المعلومات
Literature	39	16	23	0	0	0	39	16	23	الاداب
Law	12	6	6	0	0	0	12	6	6	القانون
Financial administrative	12	3	9	0	0	0	12	3	9	العلوم الإدارية والمالية
Total Gafar al-sadeq University	78	30	48	0	0	0	78	30	48	مجموع جامعة الامام جعفر الصادق(ع)
Al-rasheed University College	117	30	87	1	0	1	116	30	86	كلية الرشيد الجامعة
Al-iraq University College	67	55	12	0	0	0	67	55	12	كلية العراق الجامعة
Sader al-iraq University College	24	10	14	0	0	0	24	10	14	كلية صدر العراق الجامعة
Al-qalam University College	57	10	47	0	0	0	57	10	47	كلية القلم الجامعة
Al-hussain for engineering	50	4	46	0	0	0	50	4	46	كلية الحسين (ع) الهندسية
Al-hekma University College	30	6	24	0	0	0	30	6	24	كلية الحكمة الجامعة
Al-mustakbal University College	179	50	129	0	0	0	179	50	129	كلية المستقبل الجامعة
Isool -al-deen University College	62	26	36	1	0	1	61	26	35	كلية اصول الدين الجامعة
Al-mustafa University College	30	10	20	0	0	0	30	10	20	كلية المصطفى الجامعة
Al-ketab University College	101	20	81	0	0	0	101	20	81	كلية الكتاب الجامعة
Al-safwa University College	61	17	44	0	0	0	61	17	44	كلية الصفوة الجامعة
Al-kut University College	65	23	42	0	0	0	65	23	42	كلية الكوت الجامعة
Al-isra'a University College	68	21	47	1	0	1	67	21	46	كلية الاسراء الجامعة
Al-farahidee University College	74	26	48	0	0	0	74	26	48	كلية الفراهيدي الجامعة
Mazaya University College	62	12	50	0	0	0	62	12	50	كلية مزايا الجامعة
Al-Kunooz Univbersity College	45	5	40	0	0	0	45	5	40	كلية الكنوز الجامعة
Al-farabee University College	108	33	75	0	0	0	108	33	75	كلية الفارابي الجامعة

Table (213) cont .

تابع جدول (213)

College	المجموع			عرب			عراقيون			الكلية
	مجموع	اناث	ذكور	مجموع	اناث	ذكور	مجموع	اناث	ذكور	
	Total	Female	Male	Total	Female	Male	Total	Female	Male	
Al-Bani University College	27	9	18	0	0	0	27	9	18	كلية البائي الجامعة
Al-hila University College	62	9	53	0	0	0	62	9	53	كلية الحلة الجامعة
Al-Taff University College	21	3	18	0	0	0	21	3	18	كلية الطف الجامعة
Al-Nukhba University College	34	10	24	0	0	0	34	10	24	كلية النخبة الجامعة
Al-Nusoor University College	58	18	40	0	0	0	58	18	40	كلية النصور الجامعة
Bilad Al-Rafidain University College	67	10	57	1	0	1	66	10	56	كلية بلاد الرافدين الجامعة
Mazaya University College	75	26	49	1	0	1	74	26	48	كلية ابن حيان الجامعة
Orok university										جامعة اوروك الاهلية
Dentistry	26	13	13	0	0	0	26	13	13	طب الاسنان
Pharmaceutics	21	7	14	0	0	0	21	7	14	الصيدلة
Engineering	29	10	19	0	0	0	29	10	19	الهندسة
Law	9	1	8	0	0	0	9	1	8	القانون
Headship of university	2	2	0	0	0	0	2	2	0	رئاسة الجامعة
Total orok university	87	33	54	0	0	0	87	33	54	مجموع جامعة اوروك الاهلية

Table (213) cont .

تابع جدول (213)

College	المجموع			عرب			عراقيون			الكلية
	مجموع	Total		مجموع	Arab		مجموع	Iraqi's		
		اناث	ذكور		اناث	ذكور		اناث	ذكور	
Total	Female	Male	Total	Female	Male	Total	Female	Male		
Al-Basarah for sciences &Technology	31	4	27	0	0	0	31	4	27	كلية البصرة للعلوم والتكنولوجيا الاهلية
National university for sciences and Technology										الجامعة الوطنية للعلوم والتكنولوجيا الاهلية
Dentistry	24	13	11	0	0	0	24	13	11	طب الاسنان
Pharmaceutics	18	9	9	0	0	0	18	9	9	الصيدلة
Nursing	7	2	5	0	0	0	7	2	5	التمريض
Total national university for sciences and Technology	49	24	25	0	0	0	49	24	25	مجموع الجامعة الوطنية للعلوم والتكنولوجيا الاهلية
Al-Amal College	47	17	30	0	0	0	47	17	30	كلية الامل الجامعة
Al-Bai'n University										جامعة البيان الاهلية
Pharmaceutics	15	5	10	0	0	0	15	5	10	الصيدلة
Technology of pathologic anatomy	9	4	5	0	0	0	9	4	5	تقنيات التحليلات المرضية
Law	9	2	7	0	0	0	9	2	7	القانون
Business management	11	3	8	0	0	0	11	3	8	إدارة الاعمال
Total Al-Bai'n University	44	14	30	0	0	0	44	14	30	مجموع جامعة البيان الاهلية
Total morning studies	3444	958	2486	8	2	6	3436	956	2480	مجموع دراسات صباحية
Evening studies										دراسات مسائية
Al-imam University College	26	1	25	0	0	0	26	1	25	كلية الامام الجامعة
Al-Taff University College	0	0	0	0	0	0	0	0	0	كلية الطف الجامعة
Al-Nukhba University College	15	2	13	0	0	0	15	2	13	كلية الفقه الجامعة
Bilad Al-Rafidain University College	0	0	0	0	0	0	0	0	0	كلية بلاد الرافدين الجامعة
Al-Hadi College	21	5	16	0	0	0	21	5	16	كلية الهادي الجامعة
Evening studies	62	8	54	0	0	0	62	8	54	مجموع دراسات مسائية
Total	3506	966	2540	8	2	6	3498	964	2534	المجموع الكلي

عدد الطلبة العراقيين الراسبين والمؤجلين والتاركين في التعليم الجامعي الاولي في الكليات الاهلية موزعين حسب الكلية والجنس للعام الدراسي 2016/2015

Number of Iraqi failures ,postponed and leaving students in academeical teaching of private colleges distributed by college and gender for 2015/2016

Table (214)

جدول (214)

College	المجموع			تاركون			مؤجلون			راسبون			الكلية
	مجموع	اناث	ذكور	مجموع	اناث	ذكور	مجموع	اناث	ذكور	مجموع	اناث	ذكور	
	Total	Female	Male	Total	Female	Male	Total	Female	Male	Total	Female	Male	
Morning studies													دراسات صباحية
Al-mansor University College	893	275	618	61	10	51	10	3	7	822	262	560	كلية المنصور الجامعة
Al-turath University College	526	115	411	14	5	9	2	1	1	510	109	401	كلية التراث الجامعة
Al-rafidain University College	751	194	557	74	19	55	31	7	24	646	168	478	كلية الرافدين الجامعة
Al-ma'amon University College	1335	389	946	7	2	5	11	6	5	1317	381	936	كلية المامون الجامعة
Baghdad college of economic science	676	111	565	20	5	15	1	0	1	655	106	549	كلية بغداد للعلوم الاقتصادية
Baghdad college of pharmacy	51	34	17	14	10	4	0	0	0	37	24	13	كلية بغداد للصيدلة الاهلية
Shat Al-arab University College	881	188	693	26	4	22	4	1	3	851	183	668	كلية شط العرب الجامعة
Al-yarmook University College	436	144	292	6	2	4	10	8	2	420	134	286	كلية اليرموك الجامعة
Al-ma'aref University College	161	12	149	4	1	3	7	3	4	150	8	142	كلية المعارف الجامعة
Dejla University College	910	158	752	9	2	7	8	3	5	893	153	740	كلية دجلة الجامعة
Islamic University College	1164	277	887	8	2	6	3	1	2	1153	274	879	الكلية الاسلامية الجامعة
Al-salam University College	409	80	329	49	12	37	2	0	2	358	68	290	كلية السلام الجامعة
Madena't al elim University College	327	98	229	6	1	5	0	0	0	321	97	224	كلية مدينة العلم الجامعة
Human studies University College	289	86	203	0	0	0	2	0	2	287	86	201	كلية الدراسات الانسانية الجامعة

Table (214) cont .

تابع جدول (214)

College	المجموع			تاركون			مؤجلون			راسبون			الكلية
	مجموع	اناث	ذكور	مجموع	اناث	ذكور	مجموع	اناث	ذكور	مجموع	اناث	ذكور	
	Total	Female	Male	Total	Female	Male	Total	Female	Male	Total	Female	Male	
Ahal-albait University													جامعة اهل البيت الالهية
Literature College	74	37	37	0	0	0	0	0	0	74	37	37	كلية الآداب
Al-share'aa College	72	17	55	9	4	5	0	0	0	63	13	50	كلية الشريعة الاسلامية
Law College	86	19	67	7	1	6	0	0	0	79	18	61	كلية القانون
Total Ahal-albait University	232	73	159	16	5	11	0	0	0	216	68	148	مجموع جامعة اهل البيت الالهية
Altoosy College	60	14	46	5	3	2	2	1	1	53	10	43	كلية الشيخ الطوسي
Gafar al-sadeq University													جامعة الامام جعفر الصادق (ع)
Information technology	53	10	43	1	0	1	0	0	0	52	10	42	تكنولوجيا المعلومات
Literature	352	142	210	2	2	0	0	0	0	350	140	210	الآداب
Law	94	24	70	0	0	0	0	0	0	94	24	70	القانون
Total Gafar al-sadeq University	499	176	323	3	2	1	0	0	0	496	174	322	مجموع جامعة الامام جعفر الصادق
Al-rasheed University College	52	32	20	0	0	0	8	3	5	44	29	15	كلية الرشيد الجامعة
Al-iraq University College	166	22	144	0	0	0	7	2	5	159	20	139	كلية العراق الجامعة
Sader al-iraq University College	39	18	21	0	0	0	0	0	0	39	18	21	كلية صدر العراق الجامعة
Al-qalam University College	128	32	96	0	0	0	5	1	4	123	31	92	كلية القلم الجامعة
Al-hussain for engineering	184	74	110	0	0	0	2	2	0	182	72	110	كلية الحسين (ع) الهندسية
Al-hekma University College	8	2	6	3	0	3	0	0	0	5	2	3	كلية الحكمة الجامعة
Al-mustakbal University College	612	89	523	0	0	0	6	0	6	606	89	517	كلية المستقبل الجامعة
Al-mustafa University College	119	42	77	0	0	0	0	0	0	119	42	77	كلية المصطفى الجامعة
Al-ketab University College	141	15	126	0	0	0	0	0	0	141	15	126	كلية الكتاب الجامعة
Al-safwa University College	155	60	95	5	0	5	0	0	0	150	60	90	كلية الصفوة الجامعة

Table (214) cont .

تابع جدول (214)

College	المجموع			تاركون			مؤجلون			راسيون			الكلية
	مجموع	اناث	ذكور	مجموع	اناث	ذكور	مجموع	اناث	ذكور	مجموع	اناث	ذكور	
	Total	Female	Male	Total	Female	Male	Total	Female	Male	Total	Female	Male	
Al-kut University College	13	1	12	0	0	0	0	0	0	13	1	12	كلية الكوت الجامعة
Al-isra'a University College	338	49	289	45	4	41	12	5	7	281	40	241	كلية الاسراء الجامعة
Al-Farahidi University College	6	2	4	0	0	0	0	0	0	6	2	4	كلية الفراهيدي الجامعة
Mazaya University College	222	56	166	43	11	32	11	1	10	168	44	124	كلية مزايا الجامعة
Al-Farabi University College	435	79	356	0	0	0	12	2	10	423	77	346	كلية الفارابي الجامعة
Al-Bani University College	47	16	31	0	0	0	1	0	1	46	16	30	كلية الباني الجامعة
Al-Taff University College	120	35	85	51	14	37	0	0	0	69	21	48	كلية الحلة الجامعة
Al-Taff University College	5	0	5	0	0	0	0	0	0	5	0	5	كلية الطف الجامعة
Al-Nukhba University College	55	5	50	0	0	0	0	0	0	55	5	50	كلية النخبة الجامعة
Al-Nusoor University College	83	21	62	0	0	0	1	1	0	82	20	62	كلية النصور الجامعة
Bilad Al-Rafidain University College	66	6	60	0	0	0	0	0	0	66	6	60	كلية بلاد الرافدين الجامعة
Bin Hayan University College	65	33	32	0	0	0	0	0	0	65	33	32	كلية ابن حيان الجامعة
National university for sciences and Technology													الجامعة الوطنية للعلوم والتكنولوجيا الاهلية
Dentistry	1	1	0	0	0	0	1	1	0	0	0	0	طب الاسنان
Pharmaceutics	2	1	1	0	0	0	2	1	1	0	0	0	الصيدلة
Nursing	2	0	2	0	0	0	1	0	1	1	0	1	التمريض
Total National university for sciences and Technology	5	2	3	0	0	0	4	2	2	1	0	1	مجموع الجامعة الوطنية للعلوم والتكنولوجيا الاهلية
Total morning studies	12664	3115	9549	469	114	355	162	53	109	12033	2948	9085	مجموع الدراسات الصباحية

Table (214) cont .

تابع جدول (214)

College	المجموع			تاركون			مؤجلون			راسيون			الكلية
	Total			Leaving			Postponed			Failures			
	مجموع	اناث	ذكور	مجموع	اناث	ذكور	مجموع	اناث	ذكور	مجموع	اناث	ذكور	
	Total	Female	Male	Total	Female	Male	Total	Female	Male	Total	Female	Male	
Evening studies													دراسات مسائية
Al-turath University College	71	10	61	5	0	5	1	0	1	65	10	55	كلية التراث الجامعة
Al-rafidain University College	180	33	147	19	4	15	7	2	5	154	27	127	كلية الرافدين الجامعة
Al-ma'amon University College	602	114	488	9	0	9	2	2		591	112	479	كلية المامون الجامعة
Baghdad college of economic science	176	37	139	3	0	3	1	0	1	172	37	135	كلية بغداد للعلوم الاقتصادية
Shat Al-arab University College	605	122	483	14	6	8	4	1	3	587	115	472	كلية شط العرب الجامعة
Al-yarmook University College	52	5	47	0	0	0	0	0	0	52	5	47	كلية اليرموك الجامعة
Al-ma'aref University College	110	9	101	0	0	0	5	3	2	105	6	99	كلية المعارف الجامعة
Dejla University College	422	72	350	8	1	7	2	0	2	412	71	341	كلية دجلة الجامعة
Islamic University College	810	136	674	2	0	2	4	1	3	804	135	669	الكلية الاسلامية الجامعة
Al-salam University College	1328	252	1076	224	59	165	0	0	0	1104	193	911	كلية السلام الجامعة
Madena't al elim University College	250	57	193	2	2	0	0	0	0	248	55	193	كلية مدينة العلم الجامعة
Human studies University College	211	34	177	0	0	0	2	0	2	209	34	175	كلية الدراسات الانسانية الجامعة
Ahal-albait University College													جامعة اهل البيت الاهلية
Literature	29	8	21	0	0	0	0	0	0	29	8	21	اداب
Al-share'aa College	117	2	115	0	0	0	0	0	0	117	2	115	كلية الشريعة الاسلامية
Law College	78	13	65	4	0	4	0	0	0	74	13	61	كلية القانون
Total Ahal-albait College	224	23	201	4	0	4	0	0	0	220	23	197	مجموع جامعة اهل البيت الاهلية

Table (214) cont .

تابع جدول (214)

College	المجموع			تاركون			مؤجلون			راسيون			الكلية
	Total			Leaving			Postponed			Failures			
	مجموع	اناث	ذكور	مجموع	اناث	ذكور	مجموع	اناث	ذكور	مجموع	اناث	ذكور	
	Total	Female	Male	Total	Female	Male	Total	Female	Male	Total	Female	Male	
Altoosy College	56	5	51	0	0	0	0	0	0	56	5	51	كلية الشيخ الطوسي
Gafar al-sadeq University													جامعة الامام جعفر الصادق (ع)
Information technology	34	9	25	0	0	0	0	0	0	34	9	25	تكنولوجيا المعلومات
Literature	232	49	183	0	0	0	0	0	0	232	49	183	الاداب
Law	178	28	150	0	0	0	0	0	0	178	28	150	القانون
Total Gafar al-sadeq University	444	86	358	0	0	0	0	0	0	444	86	358	مجموع جامعة الامام جعفر الصادق
Al-rasheed University College	49	8	41	0	0	0	2	1	1	47	7	40	كلية الرشيد الجامعة
Al-iraq University College	77	7	70	0	0	0	10	1	9	67	6	61	كلية العراق الجامعة
Sader al-iraq University College	47	11	36	1	0	1	0	0	0	46	11	35	كلية صدر العراق الجامعة
Al-qalam University College	316	57	259	0	0	0	6	1	5	310	56	254	كلية القلم الجامعة
Al-hussain for engineering	0	0	0	0	0	0	0	0	0	0	0	0	كلية الحسين (ع) الهندسية
Al-hekma University College	24	5	19	1	0	1	0	0	0	23	5	18	كلية الحكمة الجامعة
Al-mustakbal University College	414	45	369	0	0	0	16	3	13	398	42	356	كلية المستقبل الجامعة
Al-mustafa University College	146	39	107	0	0	0	0	0	0	146	39	107	كلية المصطفى الجامعة
Al-ketab University College	132	9	123	0	0	0	0	0	0	132	9	123	كلية الكتاب الجامعة
Al-safwa University College	57	9	48	4	1	3	1	1	0	52	7	45	كلية الصفوة الجامعة
Al-kut University College	22	12	10	0	0	0	0	0	0	22	12	10	كلية الكوت الجامعة
Al-Isra'a University College	163	26	137	0	0	0	2	0	2	161	26	135	كلية الاسراء الجامعة
Al-Farahidi University College	17	5	12	0	0	0	0	0	0	17	5	12	كلية الفراهيدي الجامعة

Table (214) cont .

تابع جدول (214)

College	المجموع			تاركون			مؤجلون			راسيون			الكلية
	Total			Leaving			Postponed			Failures			
	مجموع	اناث	ذكور	مجموع	اناث	ذكور	مجموع	اناث	ذكور	مجموع	اناث	ذكور	
	Total	Female	Male	Total	Female	Male	Total	Female	Male	Total	Female	Male	
Mazaya University College	202	29	173	9	3	6	10	0	10	183	26	157	كلية مزايا الجامعة
Al-Farabi University College	77	6	71	0	0	0	3	0	3	74	6	68	كلية الفارابي الجامعة
Al-imam University College	90	32	58	1	1	0	0	0	0	89	31	58	كلية الامام الجامعة
Al-hila University College	129	41	88	60	16	44	0	0	0	69	25	44	كلية الحلة الجامعة
Al-Taff University College	9	1	8	0	0	0	0	0	0	9	1	8	كلية الطف الجامعة
Al-Nukhba University College	35	5	30	0	0	0	0	0	0	35	5	30	كلية النخبة الجامعة
Al-Nusoor University College	167	36	131	2	0	2	0	0	0	165	36	129	كلية النصور الجامعة
Al-Fiqh University College	16	5	11	7	3	4	2	0	2	7	2	5	كلية الفقه الجامعة
Bilad Al-Rafidain University College	29	9	20	0	0	0	0	0	0	29	9	20	كلية بلاد الرافدين الجامعة
Total evening studies	7759	1392	6367	375	96	279	80	16	64	7304	1280	6024	مجموع الدراسات المسائية
Total	20423	4507	15916	844	210	634	242	69	173	19337	4228	15109	المجموع الكلي

عدد الطلبة العرب الراسبين والمؤجلين والتاركين في التعليم الجامعي الاولي في الكليات الاهلية موزعين حسب الكلية والجنس للعام الدراسي 2016/2015

Number of arab students failures ,postponed and leaving in academical teaching of private colleges distributed by college and gender for 2015-2016

جدول (215)

جدول (215)

College	المجموع			تاركون			مؤجلون			راسبون			الكلية
	Total			Leaving			Postponed			Failures			
	مجموع	اناث	ذكور	مجموع	اناث	ذكور	مجموع	اناث	ذكور	مجموع	اناث	ذكور	
	Total	Female	Male	Total	Female	Male	Total	Female	Male	Total	Female	Male	
Morning studies													دراسات صباحية
Al-Rafidain university College	3	1	2	2	1	1	0	0	0	1	0	1	كلية الرافدين الجامعة
Al-turath University College	1	0	1	1	0	1	0	0	0	0	0	0	كلية التراث الجامعة
Baghdad College for Economic Sciences	1	0	1	0	0	0	0	0	0	1	0	1	كلية اليرموك الجامعة
Total Morning studies	5	1	4	3	1	2	0	0	0	2	0	2	مجموع الدراسات الصباحية
Evening studies													دراسات مسائية
Al-Rafidain university College	1	0	1	0	0	0	0	0	0	1	0	1	كلية الرافدين الجامعة
Al-Ma'amon University College	1	0	1	0	0	0	0	0	0	1	0	1	كلية المامون الجامعة
Dijla University College	1	0	1	0	0	0	0	0	0	1	0	1	كلية دجلة الجامعة
Total evening studies	3	0	3	0	0	0	0	0	0	3	0	3	مجموع الدراسات المسائية
Total	8	1	7	3	1	2	0	0	0	5	0	5	المجموع الكلي

عدد الطلبة المشتركين في الامتحان النهائي في التعليم الجامعي الاول في الكليات الاهلية موزعين حسب الكلية و الجنسية و الجنس للعام الدراسي 2015/2016

Number of participated students in final exam in academical teaching of private college distributed by college nationality and gender for 2015-2016

Table (216)

جدول (216)

College	المجموع Total			عرب Arab			عراقيون Iraqi's			الكلية
	المجموع Total	اناث Female	ذكور Male	مجموع Total	اناث Female	ذكور Male	مجموع Total	اناث Female	ذكور Male	
Morning studies										دراسات صباحية
Al-mansor University College	3737	1354	2383	8	3	5	3729	1351	2378	كلية المنصور الجامعة
Al-turath University College	3015	1086	1929	3	3	0	3012	1083	1929	كلية التراث الجامعة
Al-rafidain University College	5863	2226	3637	9	3	6	5854	2223	3631	كلية الرافدين الجامعة
Al-ma'amon University College	5507	2284	3223	3	2	1	5504	2282	3222	كلية المامون الجامعة
Baghdad college of economic science	4036	1367	2669	4	0	4	4032	1367	2665	كلية بغداد للعلوم الاقتصادية
Baghdad college of pharmacy	725	525	200	0	0	0	725	525	200	كلية بغداد للصيدلة الاهلية
Shat Al-arab University College	2523	820	1703	0	0	0	2523	820	1703	كلية شط العرب الجامعة
Al-yarmook University College	2996	1440	1556	2	0	2	2994	1440	1554	كلية اليرموك الجامعة
Al-ma'aref University College	1585	340	1245	1	1	0	1584	339	1245	كلية المعارف الجامعة
Dejla University College	4193	1292	2901	3	3	0	4190	1289	2901	كلية دجلة الجامعة
Islamic University College	3974	1296	2678	0	0	0	3974	1296	2678	الكلية الاسلامية الجامعة
Al-salam University College	1715	557	1158	0	0	0	1715	557	1158	كلية السلام الجامعة
Madena't al elim University College	1977	873	1104	0	0	0	1977	873	1104	كلية مدينة العلم الجامعة
Human studies University College	1602	722	880	0	0	0	1602	722	880	كلية الدراسات الانسانية الجامعة
Ahal-albait University										جامعة اهل البيت الاهلية
Literature college	300	163	137	0	0	0	300	163	137	كلية الاداب
Al-share'aa college	411	174	237	0	0	0	411	174	237	كلية الشريعة الاسلامية
Law college	676	197	479	0	0	0	676	197	479	كلية القانون
Total Ahal-albait University	1387	534	853	0	0	0	1387	534	853	مجموع جامعة اهل البيت الاهلية

Table (216) cont .

تابع جدول (216)

College	المجموع			عرب			عراقيون			الكلية
	مجموع	اناث	ذكور	مجموع	اناث	ذكور	مجموع	اناث	ذكور	
	Total	Female	Male	Total	Female	Male	Total	Female	Male	
Altoosy college	260	106	154	0	0	0	260	106	154	كلية الشيخ الطوسي
Gafar al-sadeq University										جامعة الامام جعفر الصادق(ع)
Information technology	107	41	66	0	0	0	107	41	66	تكنولوجيا المعلومات
Literature	1924	863	1061	0	0	0	1924	863	1061	الاداب
Law	1693	533	1160	0	0	0	1693	533	1160	القانون
Total Gafar al-sadeq University	3724	1437	2287	0	0	0	3724	1437	2287	مجموع جامعة الامام جعفر الصادق(ع)
Al-rasheed University College	1764	1018	746	0	0	0	1764	1018	746	كلية الرشيد الجامعة
Al-iraq University College	959	286	673	0	0	0	959	286	673	كلية العراق الجامعة
Sader al-iraq University College	325	178	147	0	0	0	325	178	147	كلية صدر العراق الجامعة
Al-qalam University College	1466	510	956	0	0	0	1466	510	956	كلية القلم الجامعة
Al-hussain for engineering	838	338	500	0	0	0	838	338	500	كلية الحسين (ع) الهندسية
Al-hekma University College	254	103	151	0	0	0	254	103	151	كلية الحكمة الجامعة
Al-mustakbal University College	2613	686	1927	0	0	0	2613	686	1927	كلية المستقبل الجامعة
Al-mustafa University College	849	330	519	0	0	0	849	330	519	كلية المصطفى الجامعة
Al-ketab University College	637	156	481	1	1	0	636	155	481	كلية الكتاب الجامعة
Al-safwa University College	1209	569	640	1	1	0	1208	568	640	كلية الصفوة الجامعة
Al-kut University College	768	253	515	0	0	0	768	253	515	كلية الكوت الجامعة
Al-isra'a University College	8313	3157	5156	0	0	0	8313	3157	5156	كلية الاسراء الجامعة
Al-farahidee University College	102	45	57	0	0	0	102	45	57	كلية الفراهيدي الجامعة

Table (216) cont .

تابع جدول (216)

College	المجموع Total			عرب Arab			عراقيون Iraqi's			الكلية
	مجموع Total	اناث Female	ذكور Male	مجموع Total	اناث Female	ذكور Male	مجموع Total	اناث Female	ذكور Male	
Mazaya University College	2578	1185	1393	0	0	0	2578	1185	1393	كلية مزايا الجامعة
Al-Farabi University College	1699	596	1103	0	0	0	1699	596	1103	كلية الفارابي الجامعة
Al-Bani University College	284	103	181	1	1	0	283	102	181	كلية الباني الجامعة
Al-hila University College	641	165	476	0	0	0	641	165	476	كلية الحلة الجامعة
Al-Taff University College	77	19	58	0	0	0	77	19	58	كلية الطف الجامعة
Al-Nukhba University College	359	101	258	0	0	0	359	101	258	كلية النخبة الجامعة
Al-Nusoor University College	1039	374	665	0	0	0	1039	374	665	كلية النصور الجامعة
Bilad Al-Rafidain University College	271	85	186	0	0	0	271	85	186	كلية بلاد الرافدين الجامعة
Bin Hayan University College	1641	960	681	0	0	0	1641	960	681	كلية ابن حيان الجامعة
National university for sciences and Technology										الجامعة الوطنية للعلوم والتكنولوجيا الاهلية
Dentistry	29	15	14	0	0	0	29	15	14	طب الاسنان
Pharmaceutics	20	10	10	0	0	0	20	10	10	الصيدلة
Nursing	3	1	2	0	0	0	3	1	2	التمريض
Total National university for sciences and Technology	52	26	26	0	0	0	52	26	26	مجموع الجامعة الوطنية للعلوم والتكنولوجيا الاهلية
Total morning studies	77557	29502	48055	36	18	18	77521	29484	48037	مجموع الدراسات الصباحية
Evening studies										دراسات مسائية
Al-turath University College	759	232	527	0	0	0	759	232	527	كلية التراث الجامعة
Al-rafidain University College	1725	439	1286	2	0	2	1723	439	1284	كلية الرافدين الجامعة
Al-ma'amon University College	2220	606	1614	1	0	1	2219	606	1613	كلية المامون الجامعة
Baghdad college of economic science	892	364	528	1	0	1	891	364	527	كلية بغداد للعلوم الاقتصادية
Shat Al-arab University College	1713	480	1233	0	0	0	1713	480	1233	كلية شط العرب الجامعة
Al-yarmook University College	349	68	281	0	0	0	349	68	281	كلية اليرموك الجامعة
Al-ma'aref University College	1157	131	1026	0	0	0	1157	131	1026	كلية المعارف الجامعة
Dejla University College	2093	569	1524	0	0	0	2093	569	1524	كلية دجلة الجامعة

Table (216) cont .

تابع جدول (216)

College	المجموع Total			عرب Arab			عراقيون Iraqi's			الكلية
	مجموع Total	اناث Female	ذكور Male	مجموع Total	اناث Female	ذكور Male	مجموع Total	اناث Female	ذكور Male	
IslamicUniversity College	2517	511	2006	0	0	0	2517	511	2006	الكلية الاسلامية الجامعة
Al-salam University College	4004	978	3026	0	0	0	4004	978	3026	كلية السلام الجامعة
Madena't al elim University College	1122	360	762	0	0	0	1122	360	762	كلية مدينة العلم الجامعة
Human studies University College	917	208	709	0	0	0	917	208	709	كلية الدراسات الانسانية الجامعة
Ahal-albait University College										جامعة اهل البيت الاهلية
Literature College	124	32	92	0	0	0	124	32	92	كلية الآداب
Al-share'aa College	447	42	405	0	0	0	447	42	405	كلية الشريعة الاسلامية
Law College	327	65	262	0	0	0	327	65	262	كلية القانون
Total Ahal-albait University	898	139	759	0	0	0	898	139	759	مجموع جامعة اهل البيت الاهلية
Altoosy College	261	77	184	1	0	1	260	77	183	كلية الشيخ الطوسي
Gafar al-sadeq University										جامعة الامام جعفر الصادق(ع)
Information technology	70	18	52	0	0	0	70	18	52	تكنولوجيا المعلومات
Literature	1476	391	1085	0	0	0	1476	391	1085	الاداب
Law	1522	321	1201	0	0	0	1522	321	1201	القانون
Total Gafar al-sadeq University	3068	730	2338	0	0	0	3068	730	2338	مجموع جامعة الامام جعفر الصادق(ع)
Al-rasheed University College	460	140	320	0	0	0	460	140	320	كلية الرشيد الجامعة
Al-iraq University College	384	42	342	0	0	0	384	42	342	كلية العراق الجامعة
Sader al-iraq University College	236	71	165	0	0	0	236	71	165	كلية صدر العراق الجامعة
Al-qalam University College	1821	329	1492	0	0	0	1821	329	1492	كلية القلم الجامعة
Al-hussain for engineering	20	1	19	0	0	0	20	1	19	كلية الحسين (ع) الهندسية
Al-hekma University College	541	143	398	0	0	0	541	143	398	كلية الحكمة الجامعة
Al-mustakbal University College	2093	376	1717	0	0	0	2093	376	1717	كلية المستقبل الجامعة
Al-mustafa University College	843	273	570	0	0	0	843	273	570	كلية المصطفى الجامعة

Table (216) cont .

تابع جدول (216)

College	المجموع Total			عرب Arab			عراقيون Iraqi's			الكلية
	مجموع Total	اناث Female	ذكور Male	مجموع Total	اناث Female	ذكور Male	مجموع Total	اناث Female	ذكور Male	
Al-ketab University College	928	122	806	0	0	0	928	122	806	كلية الكتاب الجامعة
Al-safwa University College	383	113	270	0	0	0	383	113	270	كلية الصفوة الجامعة
Al-kut University College	593	192	401	0	0	0	593	192	401	كلية الكوت الجامعة
Al-isra'a University College	2820	652	2168	1	1	0	2819	651	2168	كلية الاسراء الجامعة
Al-farahidee University College	59	28	31	0	0	0	59	28	31	كلية الفراهيدي الجامعة
Mazaya University College	1177	244	933	0	0	0	1177	244	933	كلية مزايا الجامعة
Al-farabee University College	326	99	227	0	0	0	326	99	227	كلية الفارابي الجامعة
Al-imam University College	1092	292	800	0	0	0	1092	292	800	كلية الامام الجامعة
Al-hila University College	662	156	506	0	0	0	662	156	506	كلية الحلة الجامعة
Al-Taff University College	79	9	70	0	0	0	79	9	70	كلية الطف الجامعة
Al-Nukhba University College	339	101	238	0	0	0	339	101	238	كلية النخبة الجامعة
Al-Nusoor University College	1144	347	797	1	1	0	1143	346	797	كلية النصور الجامعة
Al-Fiqh University College	186	37	149	0	0	0	186	37	149	كلية الفقه الجامعة
Bilad Al-Rafidain University College	233	82	151	0	0	0	233	82	151	كلية بلاد الرافدين الجامعة
Total afternoon studies	40114	9741	30373	7	2	5	40107	9739	30368	مجموع الدراسات المسائية
Total	117671	39243	78428	43	20	23	117628	39223	78405	المجموع الكلي

عدد الطلبة الناجحين في التعليم الجامعي الاولي في الكليات الاهلية موزعين حسب الكلية و الجنسية و الجنس للعام الدراسي 2015/2016

Number of succeeded students in final exam in academical teaching of private colleges distributed by college ,nationality and gender for 2015-2016

Table (217)

جدول (217)

College	المجموع			عرب			عراقيون			الكلية
	مجموع	اناث	ذكور	مجموع	اناث	ذكور	مجموع	اناث	ذكور	
	Total	Female	Male	Total	Female	Male	Total	Female	Male	
Morning studies										دراسات صباحية
Al-mansor University College	2940	1099	1841	8	3	5	2932	1096	1836	كلية المنصور الجامعة
Al-turath University College	2593	998	1595	3	3	0	2590	995	1595	كلية التراث الجامعة
Al-rafidain University College	5216	2054	3162	8	3	5	5208	2051	3157	كلية الرافدين الجامعة
Al-ma'amon University College	4400	1962	2438	3	2	1	4397	1960	2437	كلية المامون الجامعة
Baghdad college of economic science	3522	1289	2233	4	0	4	3518	1289	2229	كلية بغداد للعلوم الاقتصادية
Baghdad college of pharmacy	688	498	190	0	0	0	688	498	190	كلية بغداد للصيدلة الاهلية
Shat Al-arab University College	1691	628	1063	0	0	0	1691	628	1063	كلية شط العرب الجامعة
Al-yarmook University College	2642	1322	1320	1	0	1	2641	1322	1319	كلية اليرموك الجامعة
Al-ma'aref University College	1435	332	1103	1	1	0	1434	331	1103	كلية المعارف الجامعة
Dejla University College	3626	1222	2404	3	3	0	3623	1219	2404	كلية دجلة الجامعة
Islamic University College	3138	1115	2023	0	0	0	3138	1115	2023	الكلية الاسلامية الجامعة
Al-salam University College	1639	536	1103	0	0	0	1639	536	1103	كلية السلام الجامعة
Madena't al elim University College	1908	861	1047	0	0	0	1908	861	1047	كلية مدينة العلم الجامعة
Human studies University College	1360	631	729	0	0	0	1360	631	729	كلية الدراسات الانسانية الجامعة

Table (217) cont .

تابع جدول (217)

College	المجموع			عرب			عراقيون			الكلية
	Total			Arab			Iraqi's			
	مجموع	اناث	ذكور	مجموع	اناث	ذكور	مجموع	اناث	ذكور	
	Total	Female	Male	Total	Female	Male	Total	Female	Male	
Ahal-albait University College										جامعة اهل البيت الالهية
Literature College	261	137	124	0	0	0	261	137	124	كلية الآداب
Al-share'aa College	387	164	223	0	0	0	387	164	223	كلية الشريعة الاسلامية
Law College	628	181	447	0	0	0	628	181	447	كلية القانون
Total Ahal-albait University	1276	482	794	0	0	0	1276	482	794	مجموع جامعة اهل البيت الالهية
Altoosy College	260	106	154	0	0	0	260	106	154	كلية الشيخ الطوسي
Gafar al-sadeq University										جامعة الامام جعفر الصادق(ع)
Information technology	93	41	52	0	0	0	93	41	52	تكنولوجيا المعلومات
Literature	1620	772	848	0	0	0	1620	772	848	الاداب
Law	1674	528	1146	0	0	0	1674	528	1146	القانون
Total Gafar al-sadeq University	3387	1341	2046	0	0	0	3387	1341	2046	مجموع جامعة الامام جعفر الصادق(ع)
Al-rasheed University College	1743	1005	738	0	0	0	1743	1005	738	كلية الرشيد الجامعة
Al-iraq University College	800	243	557	0	0	0	800	243	557	كلية العراق الجامعة
Sader al-iraq University College	305	172	133	0	0	0	305	172	133	كلية صدر العراق الجامعة
Al-qalam University College	1427	503	924	0	0	0	1427	503	924	كلية القلم الجامعة
Al-hussain for engineering	664	267	397	0	0	0	664	267	397	كلية الحسين (ع) الهندسية
Al-hekma University College	254	103	151	0	0	0	254	103	151	كلية الحكمة الجامعة
Al-mustakbal University College	2034	602	1432	0	0	0	2034	602	1432	كلية المستقبل الجامعة
Al-mustafa University College	786	298	488	0	0	0	786	298	488	كلية المصطفى الجامعة

Table (217) cont .

تابع جدول (217)

College	المجموع Total			عرب Arab			عراقيون Iraqi's			الكلية
	مجموع Total	اناث Female	ذكور Male	مجموع Total	اناث Female	ذكور Male	مجموع Total	اناث Female	ذكور Male	
Al-ketab University College	547	149	398	1	1	0	546	148	398	كلية الكتاب الجامعة
Al-safwa University College	1076	521	555	1	1	0	1075	520	555	كلية الصفوة الجامعة
Al-kut University College	764	253	511	0	0	0	764	253	511	كلية الكوت الجامعة
Al-isra'a University College	8182	3144	5038	0	0	0	8182	3144	5038	كلية الاسراء الجامعة
Al-Farahidi University College	102	45	57	0	0	0	102	45	57	كلية الفراهيدي الجامعة
Mazaya University College	2474	1146	1328	0	0	0	2474	1146	1328	كلية مزايا الجامعة
Al-Farabi University College	1335	531	804	0	0	0	1335	531	804	كلية الفارابي الجامعة
Al-Bani University College	281	101	180	1	1	0	280	100	180	كلية الباني الجامعة
Al-hila University College	573	135	438	0	0	0	573	135	438	كلية الحلة الجامعة
Al-Taff University College	72	18	54	0	0	0	72	18	54	كلية الطف الجامعة
Al-Nukhba University College	359	101	258	0	0	0	359	101	258	كلية النخبة الجامعة
Al-Nusoor University College	994	370	624	0	0	0	994	370	624	كلية النصور الجامعة
Bilad Al-Rafidain University College	206	79	127	0	0	0	206	79	127	كلية بلاد الرافدين الجامعة
Bin Hayan University College	1588	932	656	0	0	0	1588	932	656	كلية ابن حيان الجامعة
National university for sciences and Technology										الجامعة الوطنية للعلوم والتكنولوجيا الاهلية
Dentistry	29	15	14	0	0	0	29	15	14	طب الاسنان
Pharmaceutics	20	10	10	0	0	0	20	10	10	الصيدلة
Nursing	3	1	2	0	0	0	3	1	2	التمريض
Total National university for sciences and Technology	52	26	26	0	0	0	52	26	26	مجموع الجامعة الوطنية للعلوم والتكنولوجيا الاهلية
Total morning studies	68339	27220	41119	34	18	16	68305	27202	41103	مجموع الدراسات الصباحية
Evening studies										دراسات مسائية
Al-turath University College	710	218	492	0	0	0	710	218	492	كلية التراث الجامعة
Al-rafidain University College	1571	409	1162	2	0	2	1569	409	1160	كلية الرافدين الجامعة
Al-ma'amon University College	1816	536	1280	0	0	0	1816	536	1280	كلية المامون الجامعة

Table (217) cont .

تابع جدول (217)

College	المجموع			عرب			عراقيون			الكلية
	Total			Arab			Iraqi's			
	مجموع	اناث	ذكور	مجموع	اناث	ذكور	مجموع	اناث	ذكور	
Total	Female	Male	Total	Female	Male	Total	Female	Male		
Baghdad college of economic science	806	353	453	1	0	1	805	353	452	كلية بغداد للعلوم الاقتصادية
Shat Al-arab University College	1162	371	791	0	0	0	1162	371	791	كلية شط العرب الجامعة
Al-yarmook University College	299	50	249	0	0	0	299	50	249	كلية اليرموك الجامعة
Al-ma'aref University College	1052	125	927	0	0	0	1052	125	927	كلية المعارف الجامعة
Dejla University College	1903	544	1359	0	0	0	1903	544	1359	كلية دجلة الجامعة
Islamic University College	2165	445	1720	0	0	0	2165	445	1720	الكلية الاسلامية الجامعة
Al-salam University College	3785	932	2853	0	0	0	3785	932	2853	كلية السلام الجامعة
Madena't al elim University College	1064	352	712	0	0	0	1064	352	712	كلية مدينة العلم الجامعة
Human studies University College	786	182	604	0	0	0	786	182	604	كلية الدراسات الانسانية الجامعة
Ahal-albait University										جامعة اهل البيت الالهية
Literature	118	32	86	0	0	0	118	32	86	اداب
Al-share'aa College	437	42	395	0	0	0	437	42	395	كلية الشريعة الاسلامية
Law College	314	57	257	0	0	0	314	57	257	كلية القانون
Total Ahal-albait University	869	131	738	0	0	0	869	131	738	مجموع جامعة اهل البيت الالهية
Altoosy	258	77	181	1	0	1	257	77	180	الشيخ الطوسي
Gafar al-sadeq University										جامعة الامام جعفر الصادق(ع)
Information technology	64	17	47	0	0	0	64	17	47	تكنولوجيا المعلومات
Literature	1332	358	974	0	0	0	1332	358	974	الاداب
Law	1508	320	1188	0	0	0	1508	320	1188	القانون
Total Gafar al-sadeq University	2904	695	2209	0	0	0	2904	695	2209	مجموع جامعة الامام جعفر الصادق(ع)

Table (217) cont .

تابع جدول (217)

College	المجموع			عرب			عراقيون			الكلية
	مجموع	اناث	ذكور	مجموع	اناث	ذكور	مجموع	اناث	ذكور	
Al-rasheed University College	449	139	310	0	0	0	449	139	310	كلية الرشيد الجامعة
Al-iraq University College	317	29	288	0	0	0	317	29	288	كلية العراق الجامعة
Sader al-iraq University College	224	70	154	0	0	0	224	70	154	كلية صدر العراق الجامعة
Al-qalam University College	1693	301	1392	0	0	0	1693	301	1392	كلية القلم الجامعة
Al-hussain for engineering	20	1	19	0	0	0	20	1	19	كلية الحسين (ع) الهندسية
Al-hekma University College	539	143	396	0	0	0	539	143	396	كلية الحكمة الجامعة
Al-mustakbal University College	1695	334	1361	0	0	0	1695	334	1361	كلية المستقبل الجامعة
Al-mustafa University College	764	248	516	0	0	0	764	248	516	كلية المصطفى الجامعة
Al-ketab University College	863	116	747	0	0	0	863	116	747	كلية الكتاب الجامعة
Al-safwa University College	348	108	240	0	0	0	348	108	240	كلية الصفوة الجامعة
Al-kut University College	591	192	399	0	0	0	591	192	399	كلية الكوت الجامعة
Al-isra'a University College	2758	652	2106	1	1	0	2757	651	2106	كلية الاسراء الجامعة
Al-Farahidi University College	57	27	30	0	0	0	57	27	30	كلية الفراهيدي الجامعة
Mazaya University College	1091	220	871	0	0	0	1091	220	871	كلية مزايا الجامعة
Al-Farabi University College	285	93	192	0	0	0	285	93	192	كلية الفارابي الجامعة
Al-imam University College	1003	258	745	0	0	0	1003	258	745	كلية الامام الجامعة
Al-Hilla University College	594	127	467	0	0	0	594	127	467	كلية الحلة الجامعة
Al-Taff University College	70	9	61	0	0	0	70	9	61	كلية الطف الجامعة
Al-Nukhba University College	339	101	238	0	0	0	339	101	238	كلية النخبة الجامعة
Al-Nusoor University College	1067	337	730	1	1	0	1066	336	730	كلية النصور الجامعة
Al-Fiqh University College	179	35	144	0	0	0	179	35	144	كلية الفقه الجامعة
Bilad Al-Rafidain University College	206	73	133	0	0	0	206	73	133	كلية بلاد الرافدين الجامعة
Total afternoon studies	36302	9033	27269	6	2	4	36296	9031	27265	مجموع الدراسات المسائية
Total	104641	36253	68388	40	20	20	104601	36233	68368	المجموع الكلي